

Ege Turistik İşletmeler ve Konaklamalar Birliği (ETİK) ETİK Exclusive Aralık 2023 Yönetim Raporu Sayı 116



Zenica-Doboj Ekonomi Bakanı
Samir ŠIBONJ

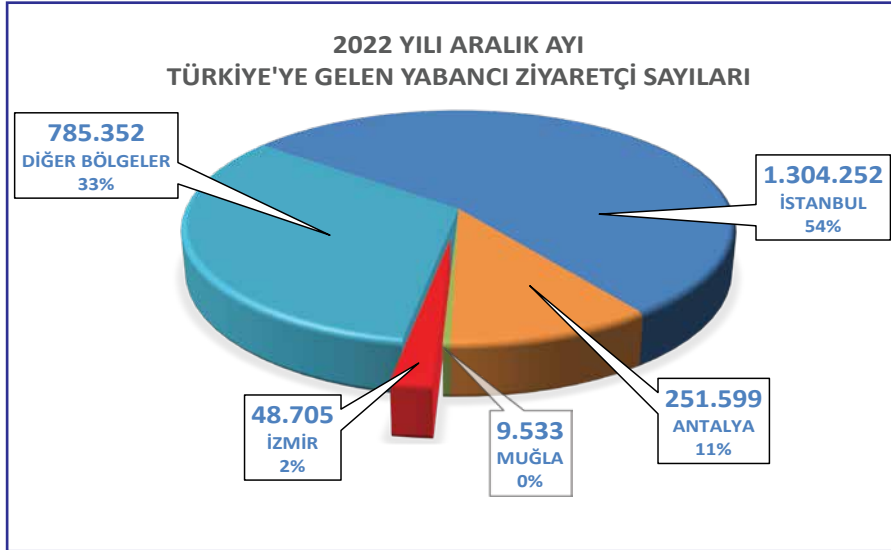
TÜROFED Başkan Yardımcısı & ETİK Başkanı
Mehmet İŞLER

Zenica-Doboj Kantonu Başbakanı
Nezir PIVİĆ

- ARALIK AYINDA **56 BİN 824'Ü YABANCI, 74 BİN 33'Ü YERLİ** OLMAK ÜZERE **130 BİN 857 ZİYARETÇİ** AĞIRLAYAN İZMİR TURİZMİ GEÇEN YILA GÖRE **YÜZDE 25** ARTTI.
- OCAK - ARALIK DÖNEMİNDE İZMİR'E **1 MİLYON 491 BİN 803'Ü YABANCI, 920 BİN 790'İ YERLİ** OLMAK ÜZERE **2 MİLYON 412 BİN 593 ZİYARETÇİ** GELDİ.
- İZMİR'E İLK ONİKİ AYLIK DÖNEMDE GEÇEN YILA GÖRE GELEN YABANCI ZİYARETÇİ SAYISI **YÜZDE 2**, YERLİ ZİYARETÇİ SAYISI İSE **YÜZDE 33** ARTTI.
- ARALIK AYINDA İZMİR'E EN ÇOK TURİST GÖNDEREN ON ÜLKE ALMANYA, İNGİLTERE, HOLLANDA, POLONYA, FRANSA, RUSYA, İRAN, BELÇİKA, AZERBAYCAN VE ABD OLARAK SIRALANDI.

2021 - 2022 - 2023 YILI ARALIK AYLARINA AİT TÜRKİYE'YE GELEN YABANCI ZİYARETÇİ SAYILARININ BÖLGE DAĞILIMLARI

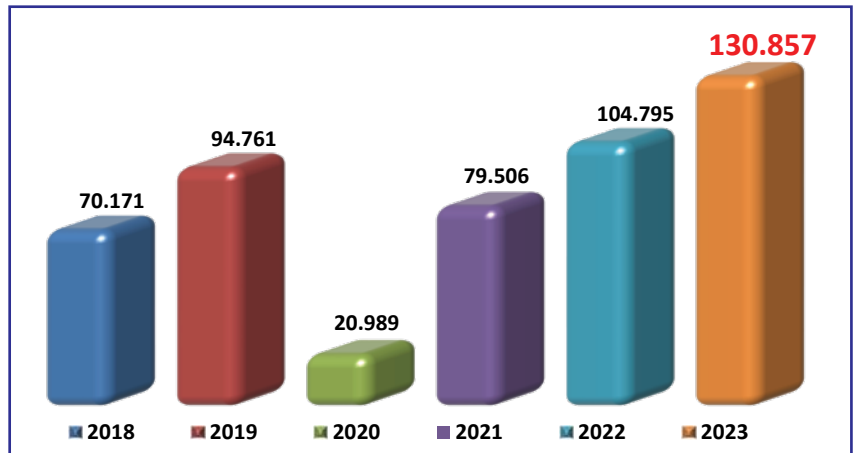
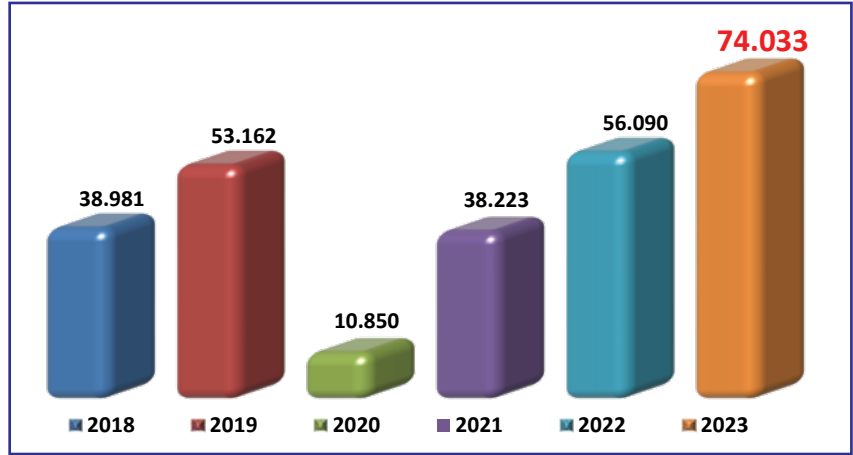
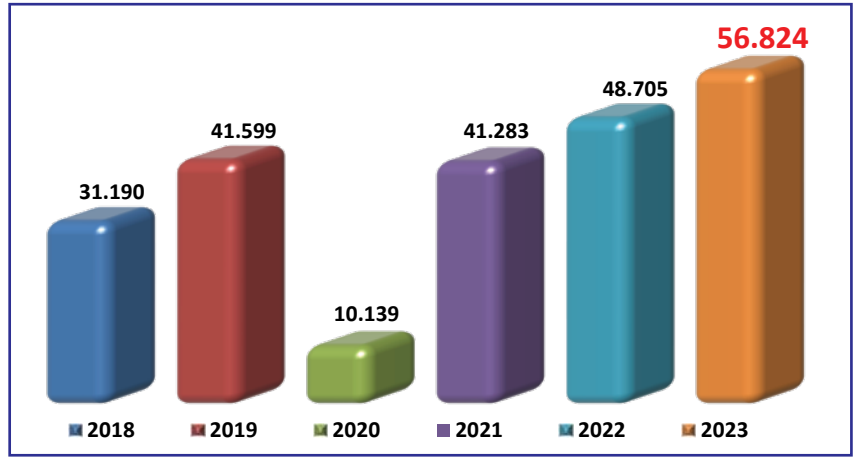
Raporda yayımladığımız 3 yıllık Türkiye geneli ziyaretçi sayıları bölge dağılımları istatistikleri T.C. Turizm ve Kültür Bakanlığı verileri kullanılarak hazırlanmıştır. Bu veriler Emniyet Genel Müdürlüğü Pasaport Polisi kayıtları ile Türkiye İstatistik Kurumu Vatandaş Giriş Anketi bilgileri derlenerek elde edilmektedir.



İZMİR'E GELEN ZİYARETÇİLER (ARALIK)

	2018	2019	2020	2021	2022	2023	Değişim (%) 2023/2022
Yabancı	31.190	41.599	10.139	41.283	48.705	56.824	17
Türk	38.981	53.162	10.850	38.223	56.090	74.033	32
Toplam	70.171	94.761	20.989	79.506	104.795	130.857	25

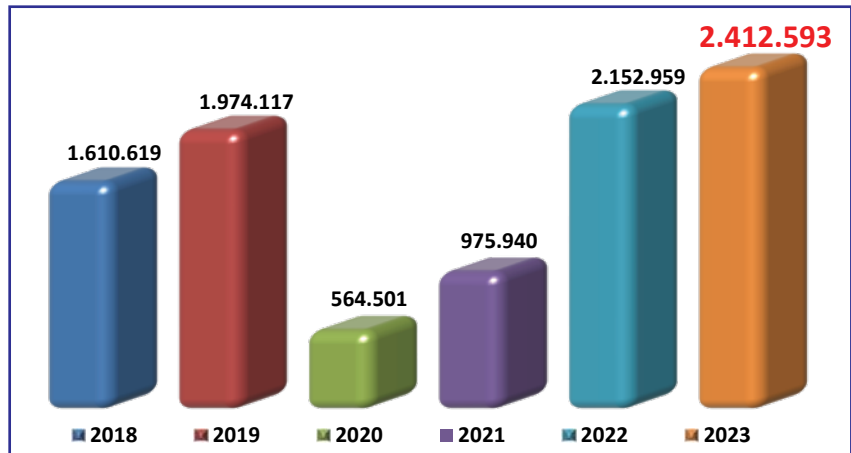
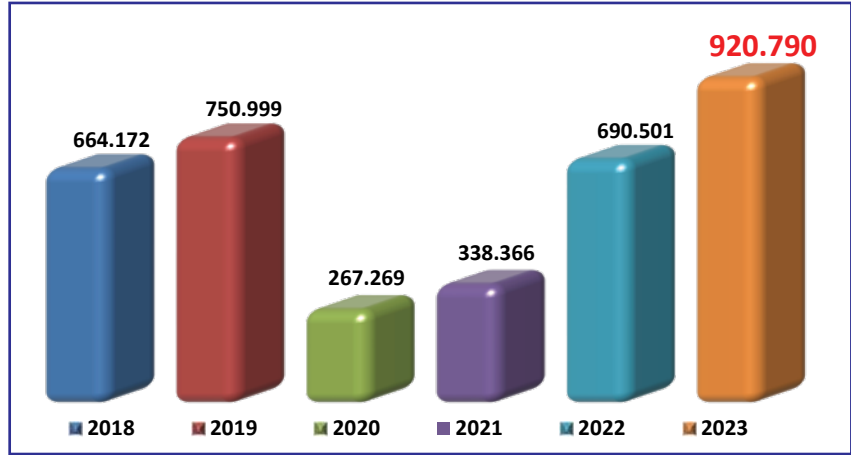
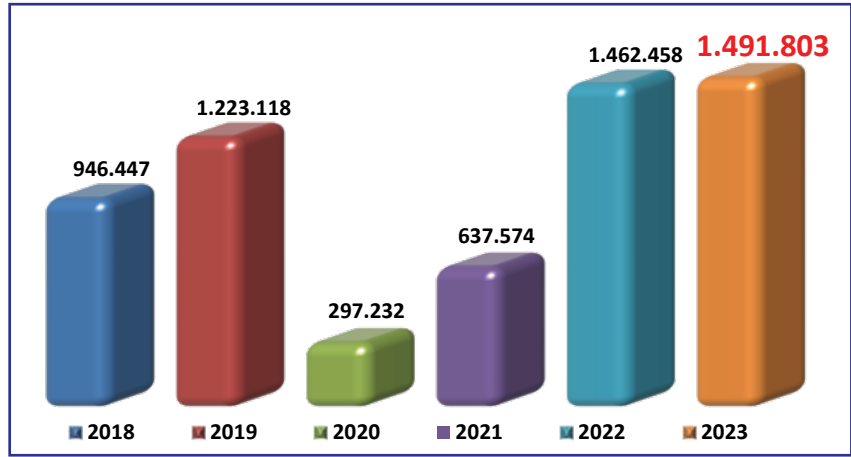
- İzmir'e 2023 yılının onikinci ayında gelen toplam ziyaretçi sayısı 2022 yılına göre yüzde 25 arttı.
- 2022 yılı onikinci ayına göre yabancı ziyaretçi sayısı yüzde 17 artar iken, yerli ziyaretçi sayısı ise yüzde 32 arttı.
- İzmir turizmi 2023 yılının Aralık ayında 56 bin 824'ü yabancı, 74 bin 33'ü yerli olmak üzere toplam 130 bin 857 ziyaretçi ağırladı.
- Aralık ayında İzmir'e gelen yabancı ziyaretçilerin 48 bin 919'u hava yoluyla, 7 bin 905'i deniz yoluyla giriş yaptı.
- 2023'ün onikinci ayında yabancı ziyaretçilerin yüzde 86'sı hava yolu, yüzde 14'ü deniz yoluyla geldi.
- Aralık ayında hava yolu girişleri 2022'ye göre yüzde 13 artarken, deniz yolu girişleri geçen yıla göre yüzde 43 arttı.
- Aralık ayında İzmir'e en çok turist gönderen on ülke Almanya, İngiltere, Hollanda, İtalya, Azerbaycan, Bulgaristan, Fransa, İran, Rusya ve Avusturya olarak sıralandı.



İZMİR'E GELEN ZİYARETÇİLER (OCAK - ARALIK)

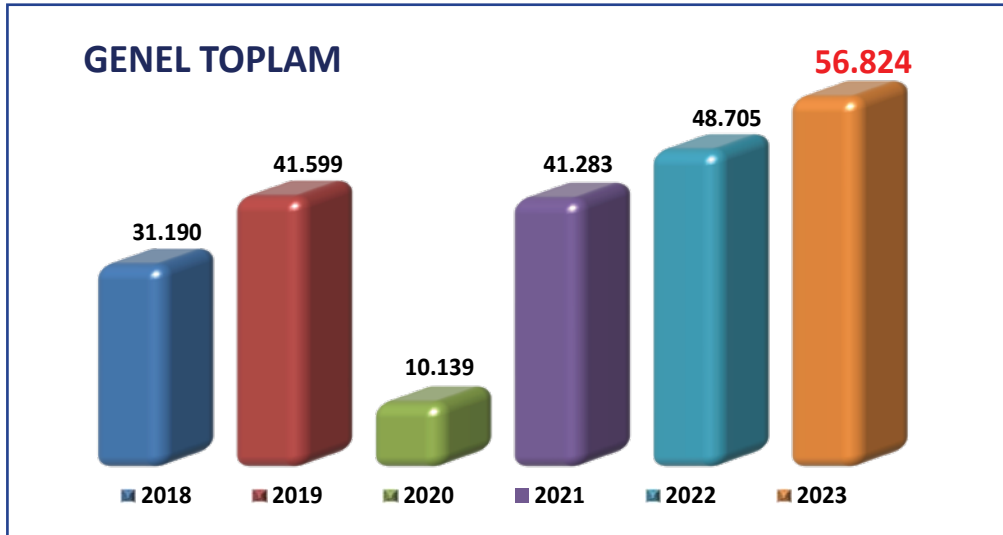
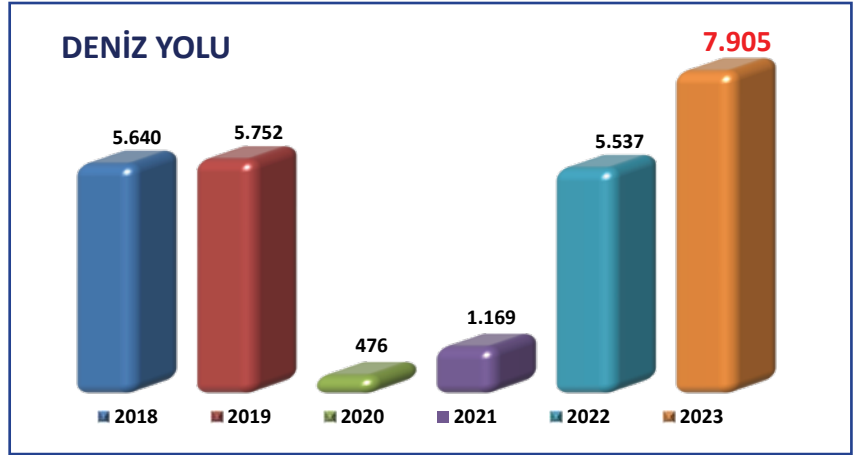
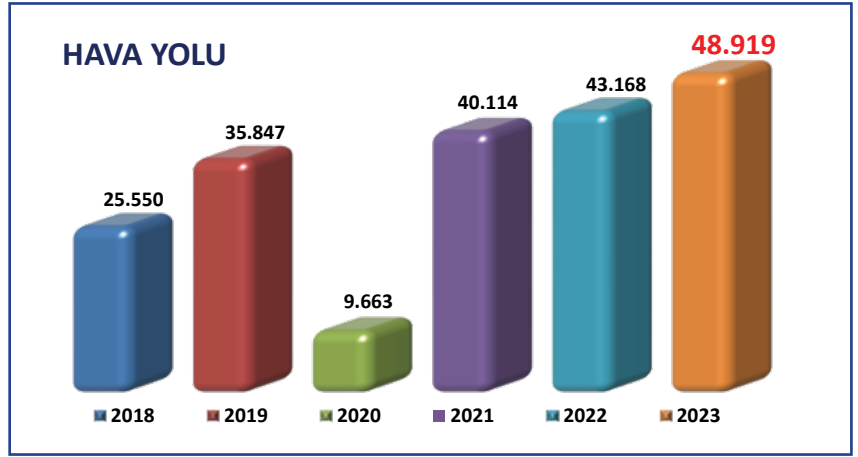
	2018	2019	2020	2021	2022	2023	Değişim (%) 2023/2022
Yabancı	946.447	1.223.118	297.232	637.574	1.462.458	1.491.803	2
Türk	664.172	750.999	267.269	338.366	690.501	920.790	33
Toplam	1.610.619	1.974.117	564.501	975.940	2.152.959	2.412.593	12

- İzmir'e 2023 yılının ilk oniki ayında gelen toplam ziyaretçi sayısı 2022 yılına göre yüzde 12 arttı.
- 2022 yılının ilk oniki ayına göre yabancı ziyaretçi sayısı yüzde 2 artar iken yerli ziyaretçi sayısı yüzde 33 arttı.
- İzmir turizmi 2023 yılının Ocak - Aralık aylarında 1 milyon 491 bin 803'ü yabancı, 920 bin 790'ı yerli olmak üzere toplam 2 milyon 412 bin 593 ziyaretçi ağırladı.
- Ocak - Aralık aylarında İzmir'e gelen yabancı ziyaretçilerin 1 milyon 351 bin 992'si hava yoluyla, 139 bin 811'i deniz yoluyla giriş yaptı.
- Ocak - Aralık döneminde hava yolu girişleri 2022'e göre yüzde 1 artar iken deniz yolu girişleri yüzde 12 arttı.
- 2023'ün ilk oniki ayında yabancı ziyaretçilerin toplam girişlerinin yüzde 91'i hava yolu, yüzde 9'u deniz yoluyla geldi.
- Ocak - Kasım döneminde İzmir'e en çok turist gönderen on ülke Almanya, İngiltere, Hollanda, Polonya, Fransa, Rusya, İran, Belçika, Azerbaycan ve ABD oldu.



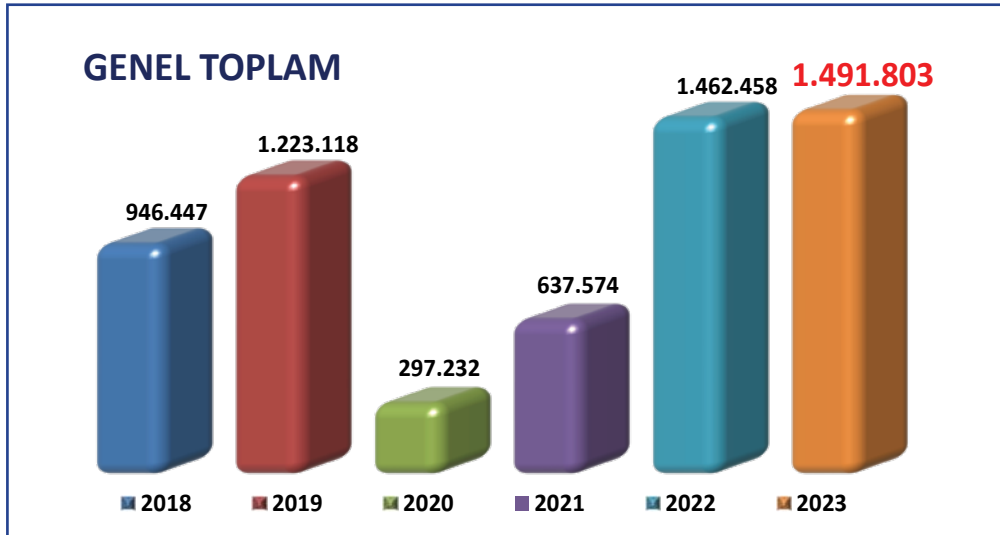
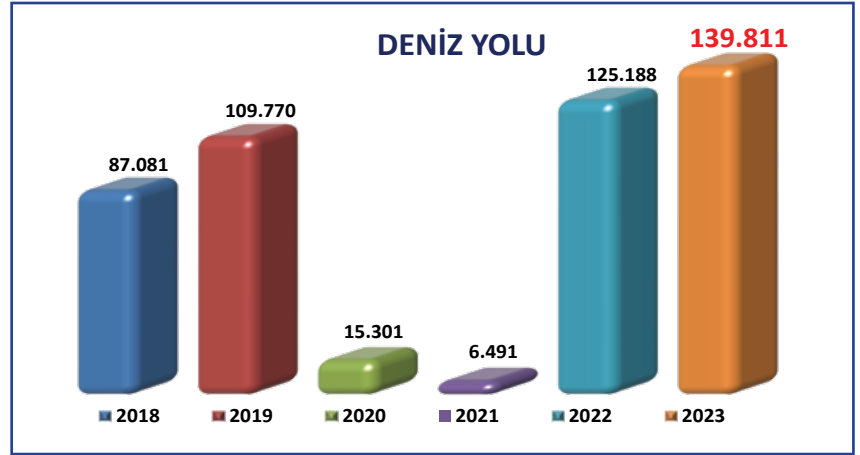
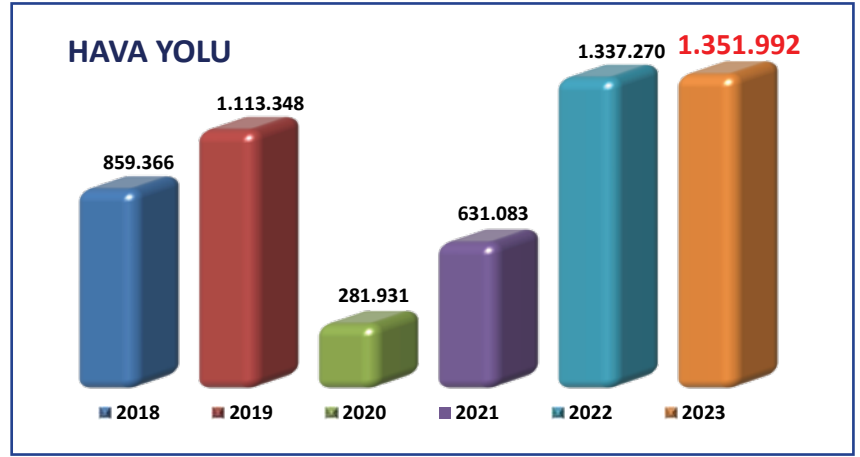
İZMİR'E GELEN YABANCI ZİYARETÇİLERİN GELİŞ YOLU (ARALIK)

	2018	2019	2020	2021	2022	2023	Değişim (%) 2023/2022
Hava yolu	25.550	35.847	9.663	40.114	43.168	48.919	13
Deniz yolu	5.640	5.752	476	1.169	5.537	7.905	43
Toplam	31.190	41.599	10.139	41.283	48.705	56.824	17



İZMİR'E GELEN YABANCI ZİYARETÇİLERİN GELİŞ YOLU (OCAK - ARALIK)

	2018	2019	2020	2021	2022	2023	Değişim (%) 2023/2022
Hava yolu	859.366	1.113.348	281.931	631.083	1.337.270	1.351.992	1
Deniz yolu	87.081	109.770	15.301	6.491	125.188	139.811	12
Toplam	946.447	1.223.118	297.232	637.574	1.462.458	1.491.803	2



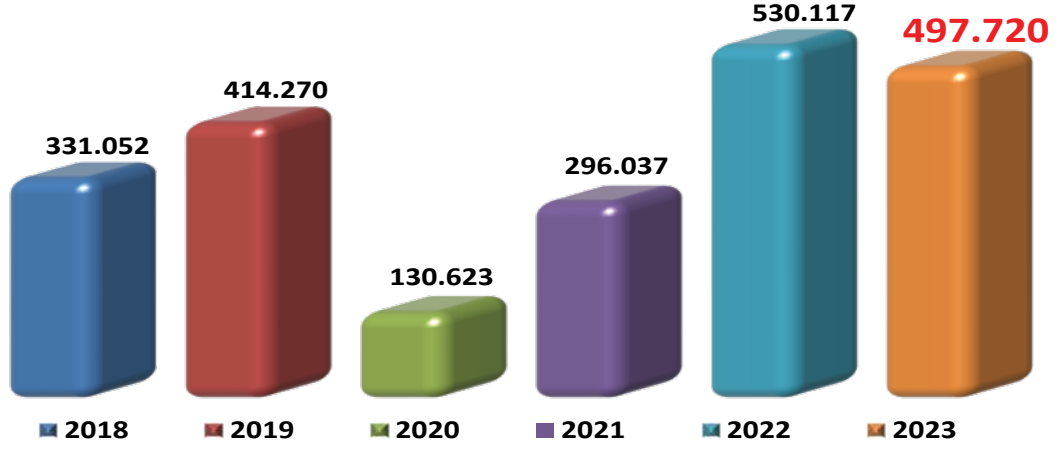
İZMİR'E GELEN ZİYARETÇİLER (ARALIK)

Milliyeti	2018	2019	2020	2021	2022	2023	Değişim (%) 2023/2022
Almanya	14.011	19.302	4.145	19.804	18.973	21.530	13
İngiltere	1.136	1.351	476	2.211	2.628	3.698	41
Hollanda	2.179	2.627	866	3.398	2.932	3.425	17
İtalya	124	269	36	167	299	2.357	688
Azerbaycan	861	1.116	722	2.551	1.726	2.187	27
Bulgaristan	418	733	293	888	1.669	2.056	23
Fransa	533	946	478	1.648	1.826	2.056	13
İran	822	1.185	11	2.674	2.249	1.995	-11
Rusya	309	372	77	129	1.994	1.527	-23
Avusturya	1.088	1.384	193	1.491	1.442	1.472	2
Belçika	613	809	322	1.210	1.256	1.354	8
İsviçre	721	789	344	826	975	1.213	24
Meksika	366	676	2	4	1.175	1.176	0
Yunanistan	1.416	1.057	21	126	1.059	1.100	4
KKTC	1.137	1.383	2	453	615	1.098	79
ABD	243	461	107	342	945	959	1
Özbekistan	16	14	4	9	20	657	3.185
Ukrayna	1.017	1.519	1.169	167	518	548	6
İrlanda	53	78	11	111	138	395	186
İspanya	46	85	11	80	147	377	156
İsveç	30	131	55	388	317	349	10
Polonya	132	183	44	123	225	310	38
Filipinler	944	1.058	135	95	382	296	-23
Hindistan	334	439	57	99	310	291	-6
Çin Halk Cumhuriyeti	220	135	1	27	146	231	58
Romanya	95	138	35	96	191	217	14
Kolombiya	479	472	0	5	631	209	-67
Kanada	53	94	12	64	174	207	19
Danimarka	68	115	32	221	209	203	-3
Portekiz	23	34	6	31	134	198	48
Diğer	1.703	2.644	472	1.845	3.400	3.133	-8
Yabancı	31.190	41.599	10.139	41.283	48.705	56.824	17
Türk	38.981	53.162	10.850	38.223	56.090	74.033	32
Toplam	70.171	94.761	20.989	79.506	104.795	130.857	25

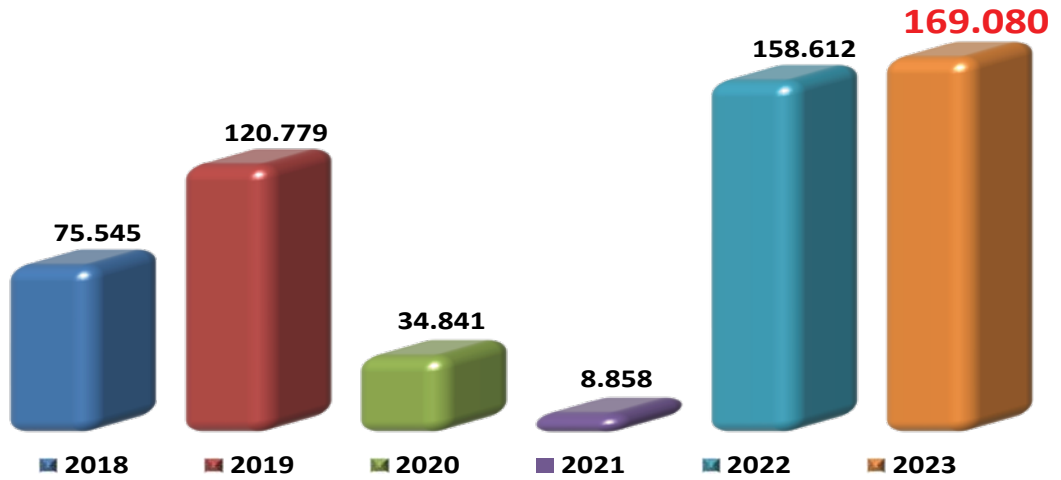
HEDEF PAZARLARDA SON ALTI YILDA YAŞANAN GELİŞMELER (OCAK-ARALIK)



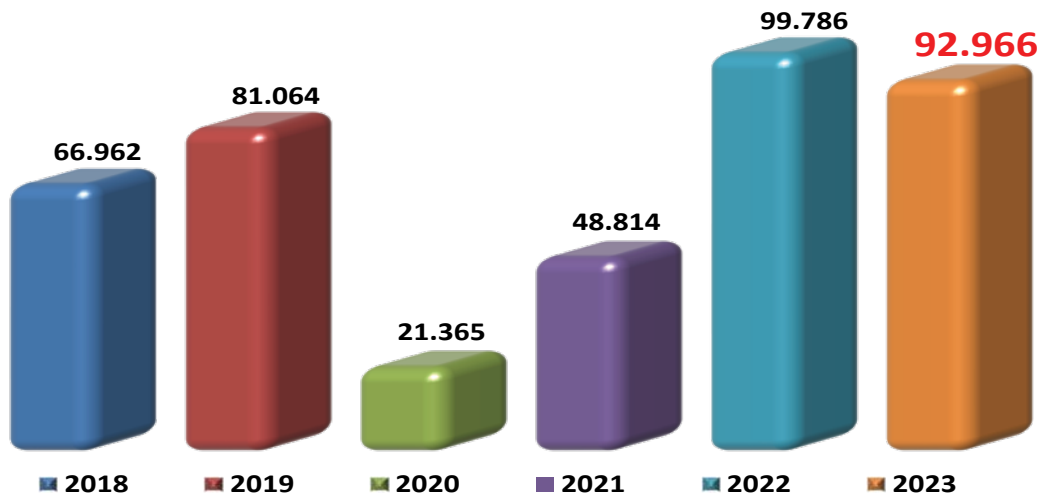
ALMANYA



İNGİLTERE



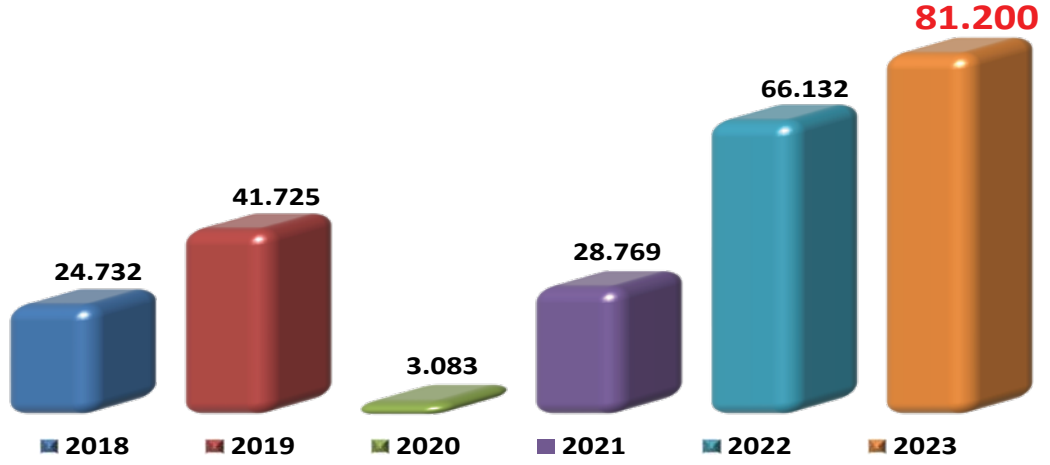
HOLLANDA



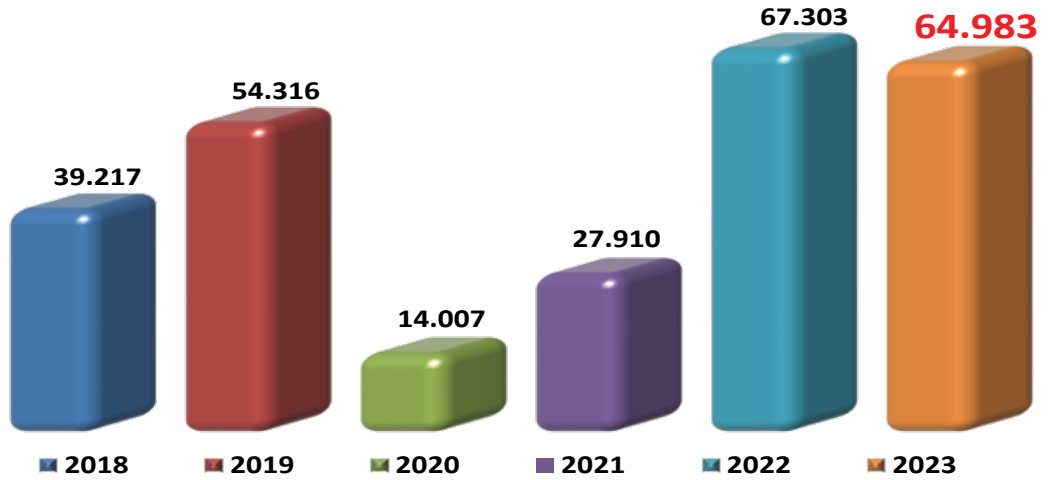
HEDEF PAZARLARDA SON ALTI YILDA YAŞANAN GELİŞMELER (OCAK-ARALIK)



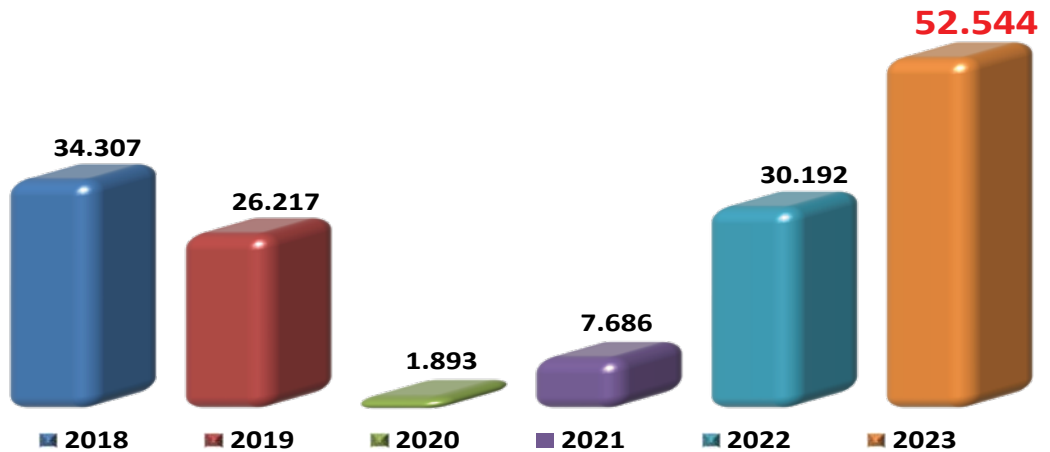
POLONYA



FRANSA



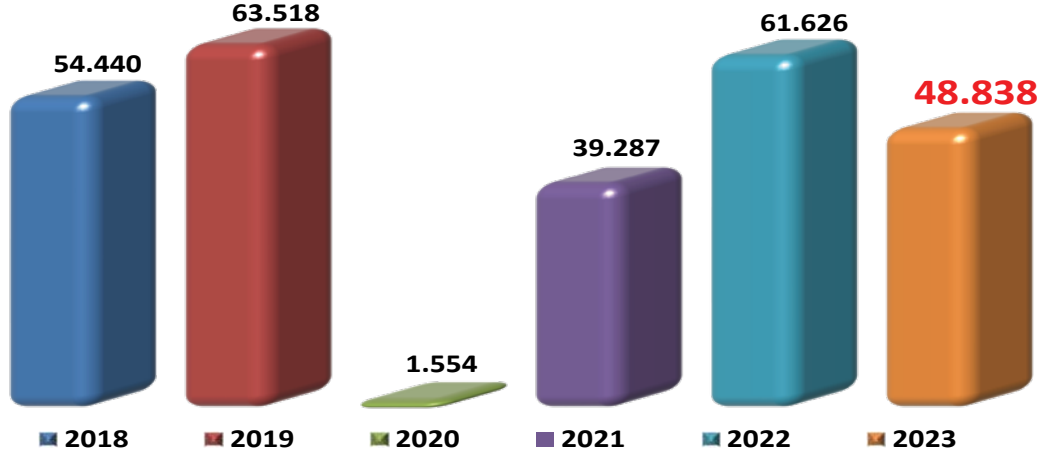
RUSYA



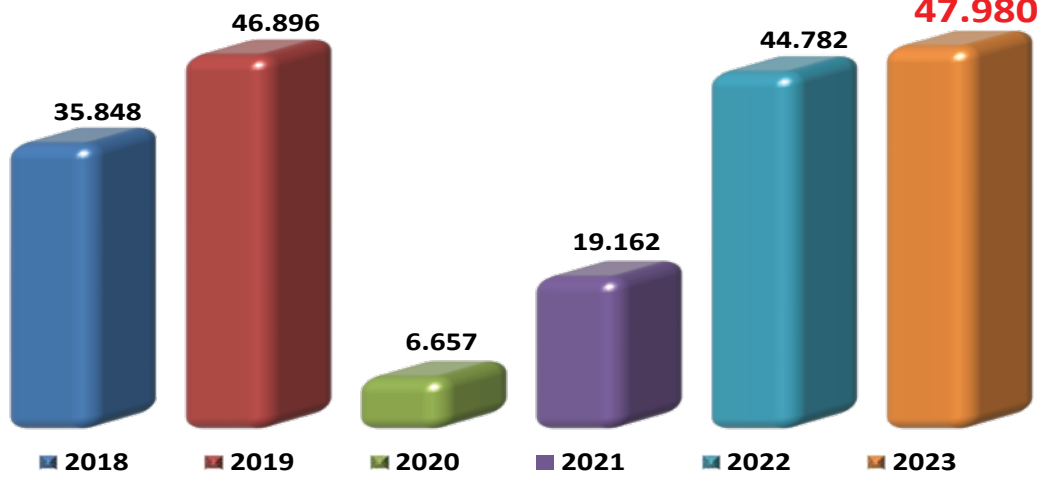
HEDEF PAZARLARDA SON ALTI YILDA YAŞANAN GELİŞMELER (OCAK-ARALIK)



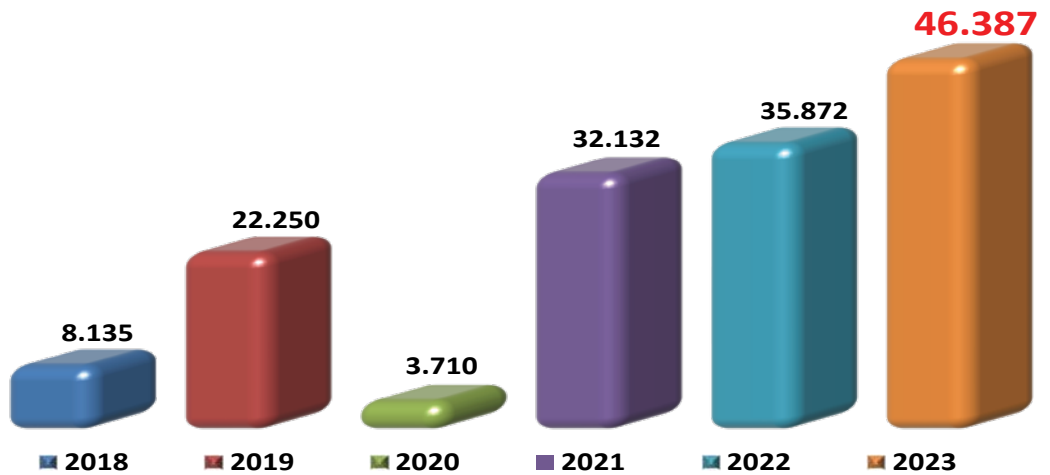
İRAN



BELÇİKA



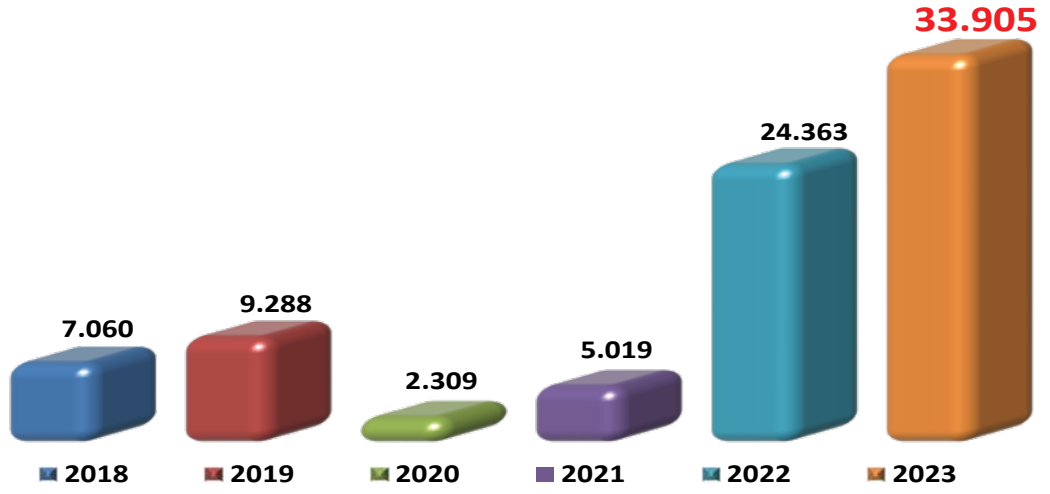
AZERBAYCAN



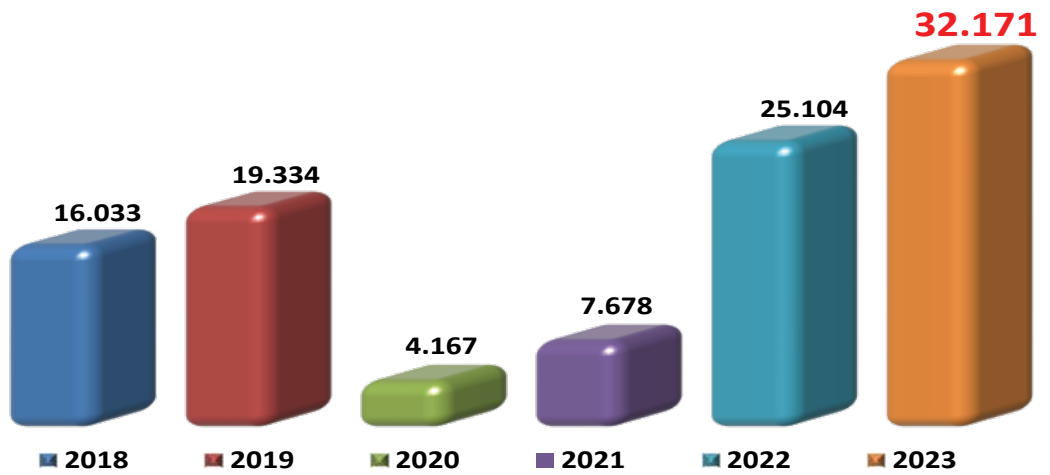
HEDEF PAZARLARDA SON ALTI YILDA YAŞANAN GELİŞMELER (OCAK-ARALIK)



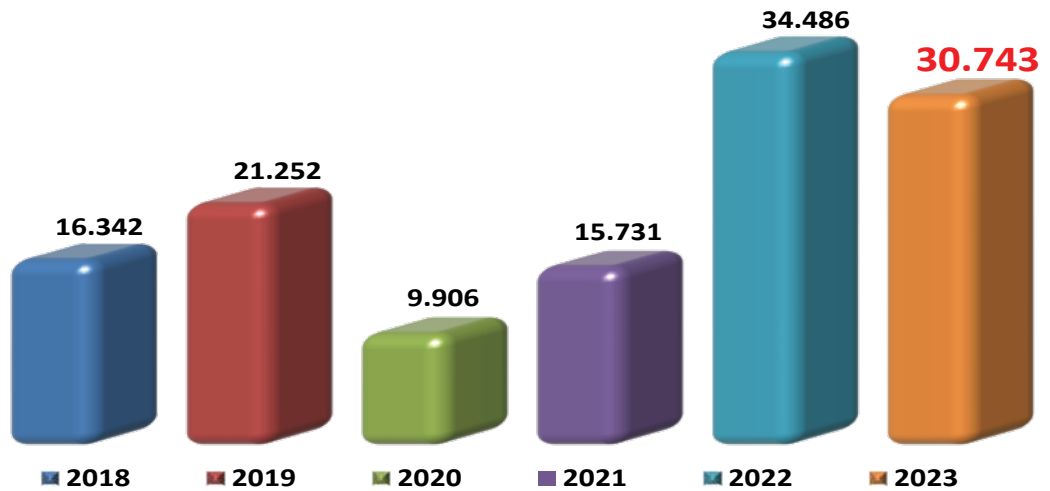
ABD



İRLANDA



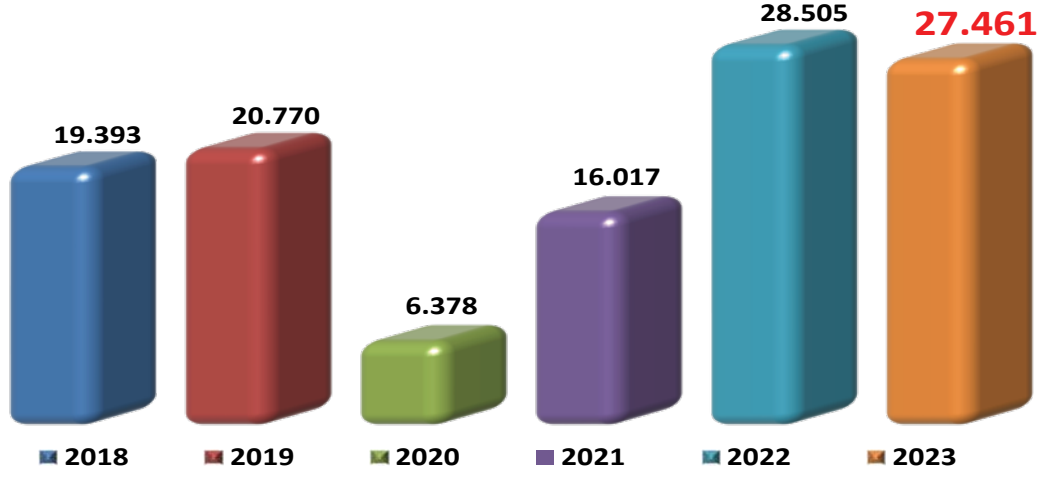
İSVİÇRE



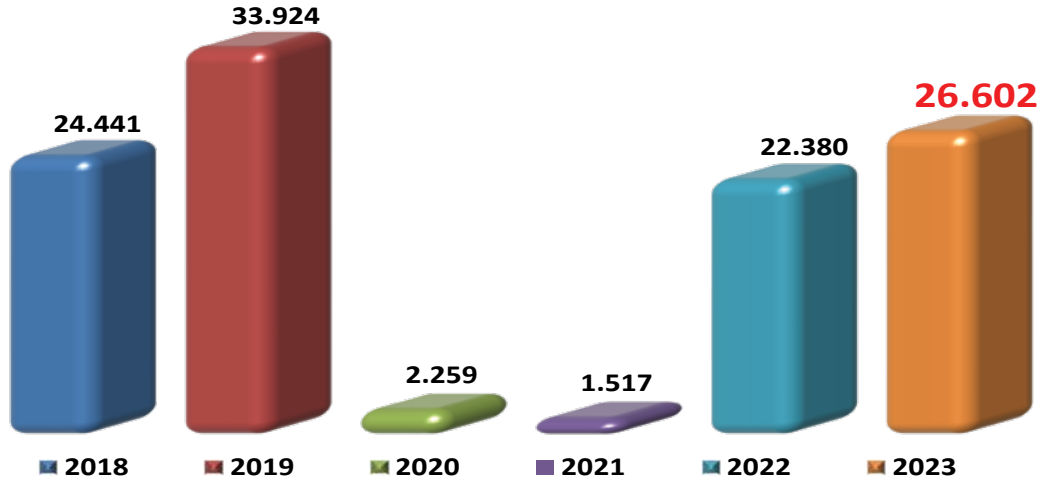
HEDEF PAZARLARDA SON ALTI YILDA YAŞANAN GELİŞMELER (OCAK-ARALIK)



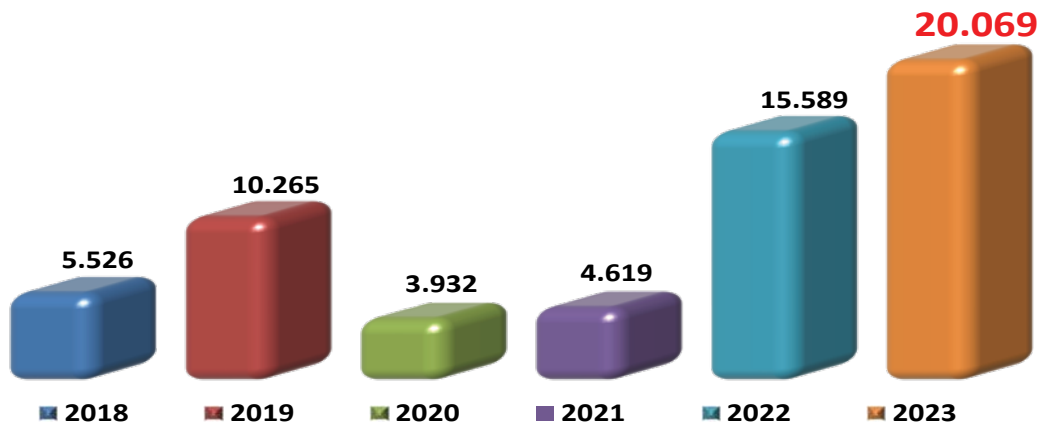
AVUSTURYA



YUNANİSTAN



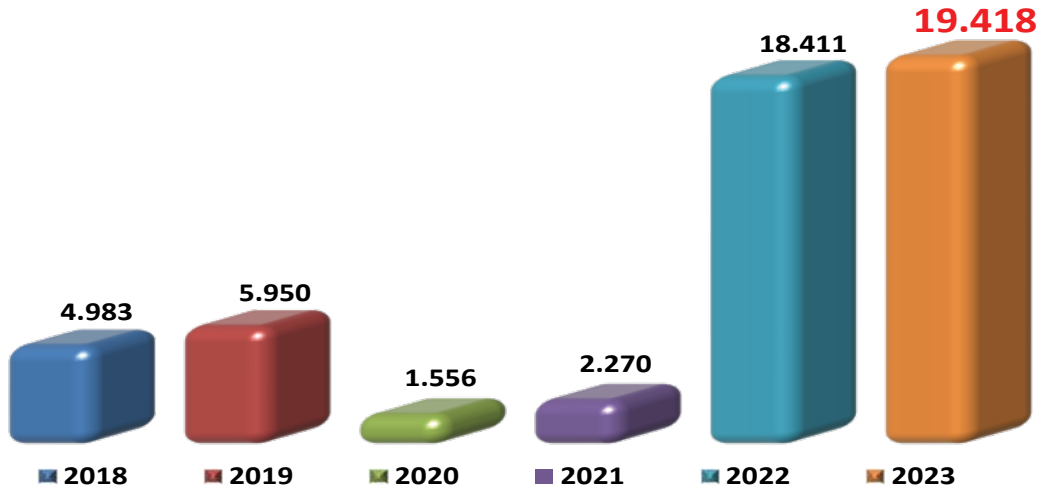
BULGARİSTAN



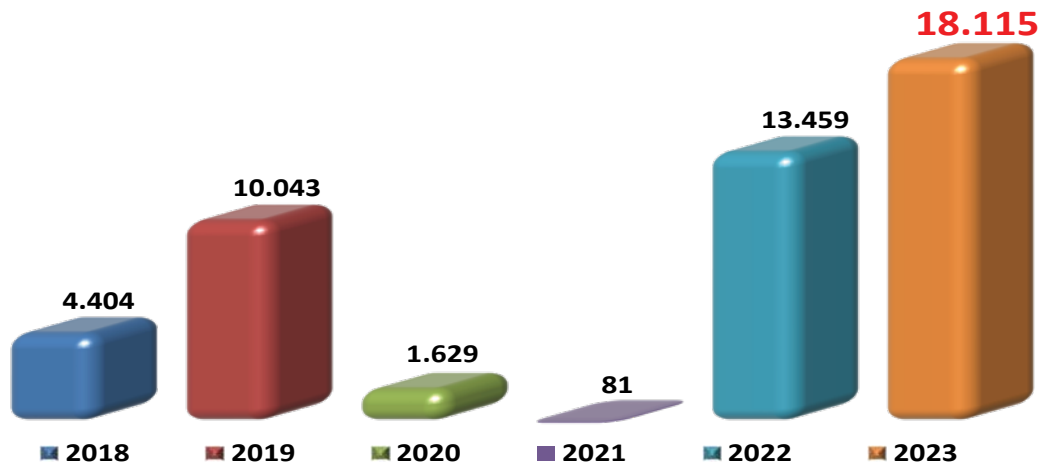
HEDEF PAZARLARDA SON ALTI YILDA YAŞANAN GELİŞMELER (OCAK-ARALIK)



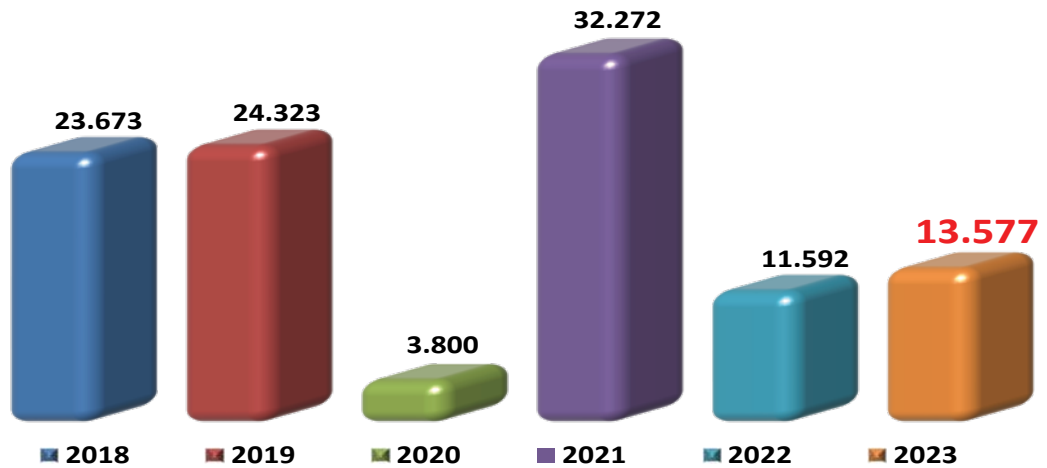
İTALYA



MEKSİKA



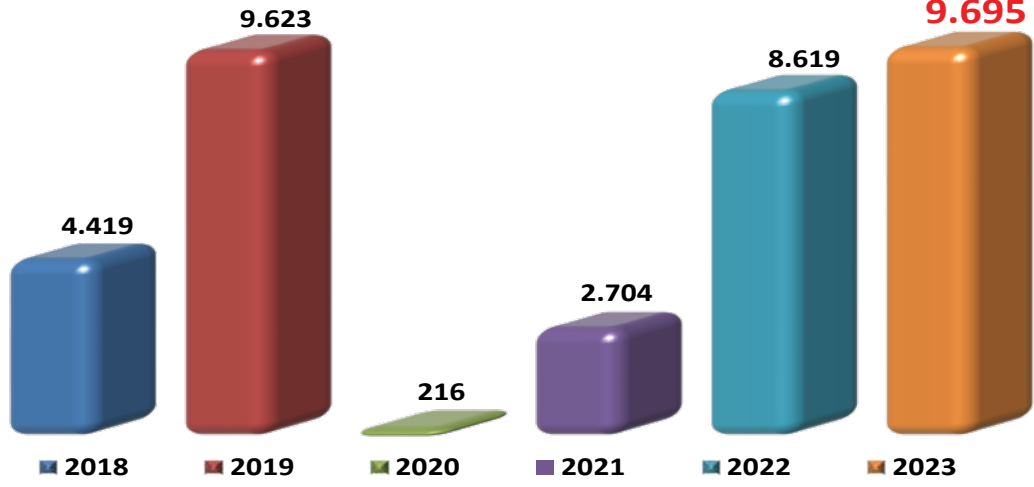
KKTC




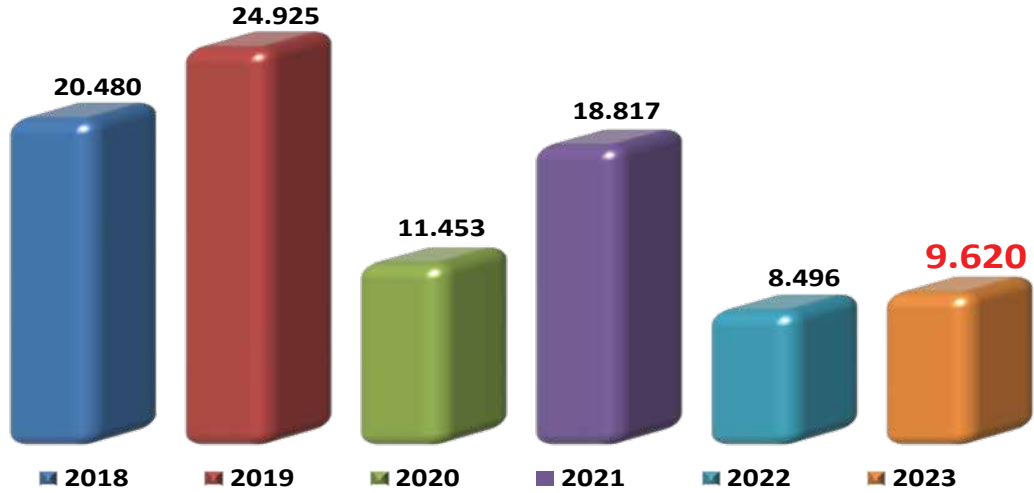
HEDEF PAZARLARDA SON ALTI YILDA YAŞANAN GELİŞMELER (OCAK-ARALIK)



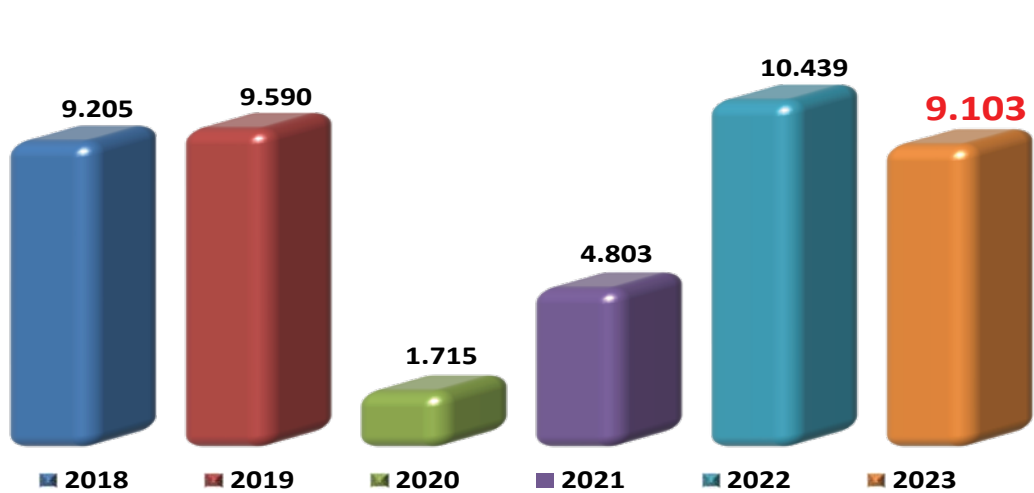
ÇEK CUMHURİYETİ



UKRAYNA



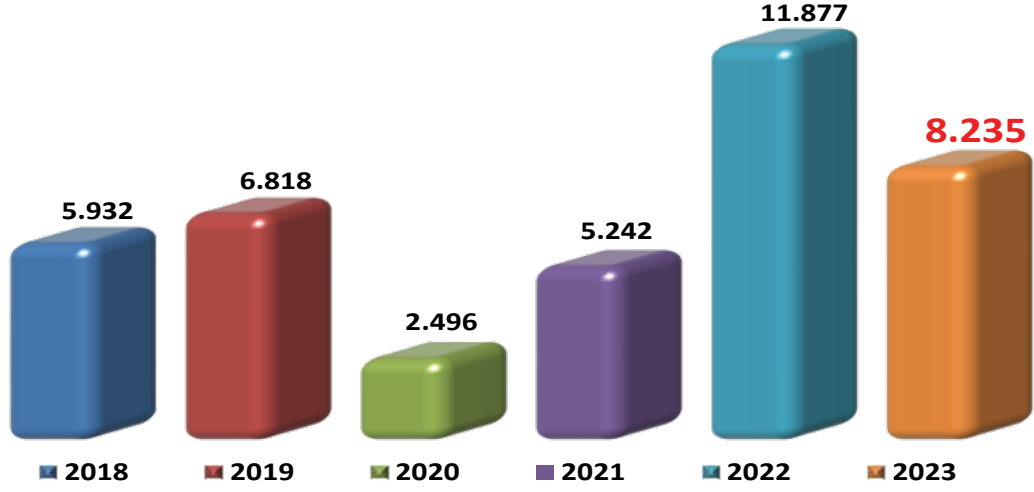
DANİMARKA



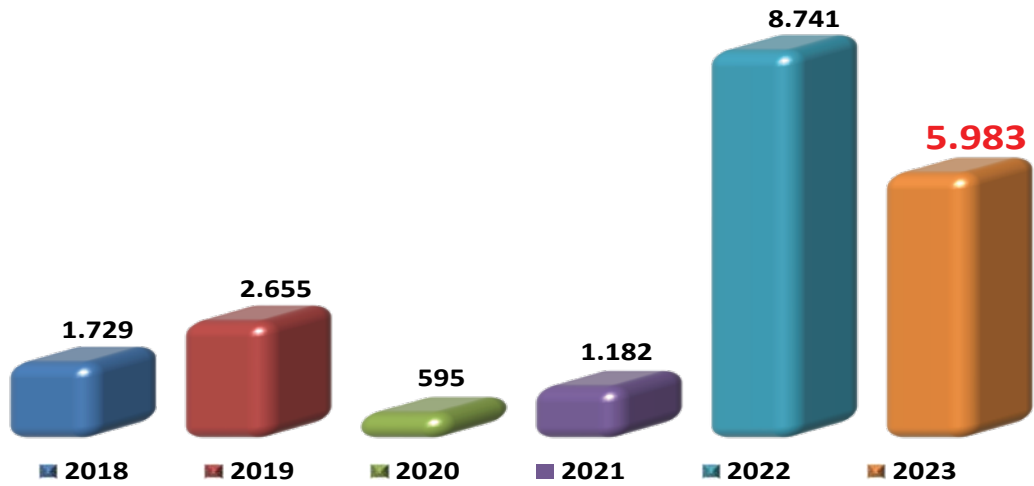
HEDEF PAZARLARDA SON ALTI YILDA YAŞANAN GELİŞMELER (OCAK-ARALIK)



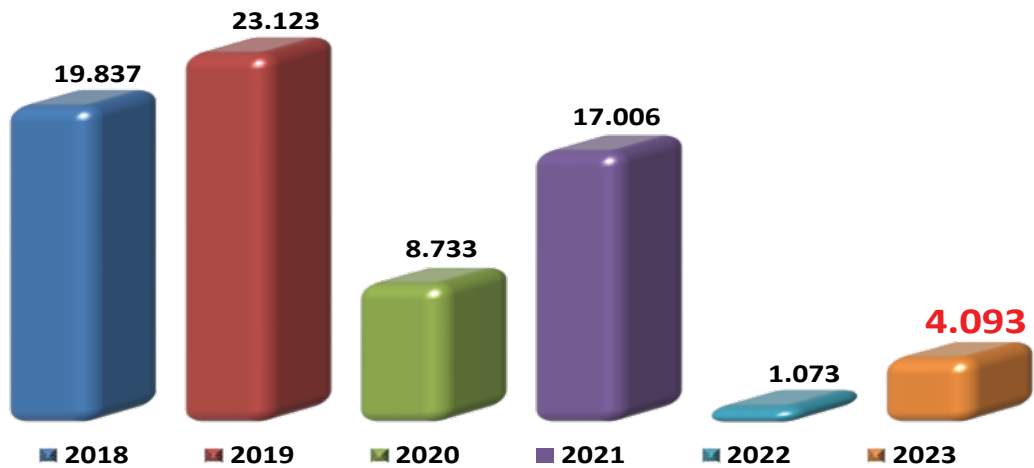
İSVEÇ



İSPANYA



BELARUS



İZMİR'E GELEN ZİYARETÇİLER (OCAK - ARALIK)

Milliyeti	2018	2019	2020	2021	2022	2023	Değişim (%) 2023/2022
Almanya	331.052	414.270	130.623	296.037	530.117	497.720	-6
İngiltere	75.545	120.779	34.841	8.858	158.612	169.080	7
Hollanda	66.962	81.064	21.365	48.814	99.786	92.966	-7
Polonya	24.732	41.725	3.083	28.769	66.132	81.200	23
Fransa	39.217	54.316	14.007	27.910	67.303	64.983	-3
Rusya	34.307	26.217	1.893	7.686	30.192	52.544	74
İran	54.440	63.518	1.554	39.287	61.626	48.838	-21
Belçika	35.848	46.896	6.657	19.162	44.782	47.980	7
Azerbaycan	8.135	22.250	3.710	32.132	35.872	46.387	29
ABD	7.060	9.288	2.309	5.019	24.363	33.905	39
İrlanda	16.033	19.334	4.167	7.678	25.104	32.171	28
İsviçre	16.342	21.252	9.906	15.731	34.486	30.743	-11
Avusturya	19.393	20.770	6.378	16.017	28.505	27.461	-4
Yunanistan	24.441	33.924	2.259	1.517	22.380	26.602	19
Bulgaristan	5.526	10.265	3.932	4.619	15.589	20.069	29
İtalya	4.983	5.950	1.556	2.270	18.411	19.418	5
Meksika	4.404	10.043	1.629	81	13.459	18.115	35
KKTC	23.673	24.323	3.800	3.272	11.592	13.577	17
Çek Cumhuriyeti	4.419	9.623	216	2.704	8.619	9.695	12
Ukrayna	20.480	24.925	11.453	18.817	8.496	9.620	13
Danimarka	9.205	9.590	1.715	4.803	10.439	9.103	-13
İsveç	5.932	6.818	2.496	5.242	11.877	8.235	-31
Slovakya	3.546	9.396	174	581	8.413	8.024	-5
Romanya	3.404	4.788	1.194	1.152	6.167	6.545	6
Kanada	2.074	2.800	461	499	4.819	6.291	31
İspanya	1.729	2.655	595	1.182	8.741	5.983	-32
Brezilya	2.653	2.969	251	195	4.612	5.073	10
Norveç	2.817	3.639	338	1.549	5.751	4.658	-19
Portekiz	683	1.074	413	561	3.294	4.140	26
Kolombiya	5.572	6.376	517	74	6.542	4.097	-37
Belarus	19.837	23.123	8.733	17.006	1.073	4.093	281
Diğer	72.003	89.158	15.007	18.350	85.304	82.487	-3
Yabancı	946.447	1.223.118	297.232	637.574	1.462.458	1.491.803	2
Türk	664.172	750.999	267.269	338.366	690.501	920.790	33
Toplam	1.610.619	1.974.117	564.501	975.940	2.152.959	2.412.593	11

