

Ege Turistik İşletmeler ve Konaklamalar Birliği (ETİK)

ETİK Exclusive Ocak 2024

Yönetim Raporu

Sayı 117



- OCAK AYINDA **35 BİN 680'İ YABANCI, 63 BİN 488'İ YERLİ** OLMAK ÜZERE **99 BİN 168 ZİYARETÇİ** AĞIRLAYAN İZMİR TURİZMİ GEÇEN YILA GÖRE **YÜZDE 34** ARTTI.
- İZMİR'E İLK BİR AYLIK DÖNEMDE GEÇEN YILA GÖRE GELEN YABANCI ZİYARETÇİ SAYISI **YÜZDE 18**, YERLİ ZİYARETÇİ SAYISI İSE **YÜZDE 45** ARTTI.
- OCAK AYINDA İZMİR'E EN ÇOK TURİST GÖNDEREN ON ÜLKE ALMANYA, İNGİLTERE, HOLLANDA, İTALYA, AZERBAYCAN, İRAN, BULGARİSTAN, FRANSA, RUSYA VE AVUSTURYA OLARAK SIRALANDI.

2022 - 2023 - 2024 YILI OCAK AYLARINA AİT TÜRKİYE'YE GELEN YABANCI ZİYARETÇİ SAYILARININ BÖLGE DAĞILIMLARI

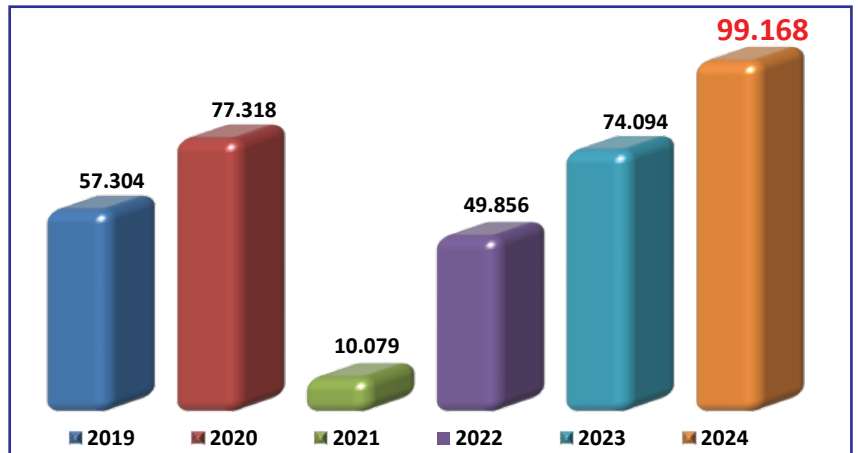
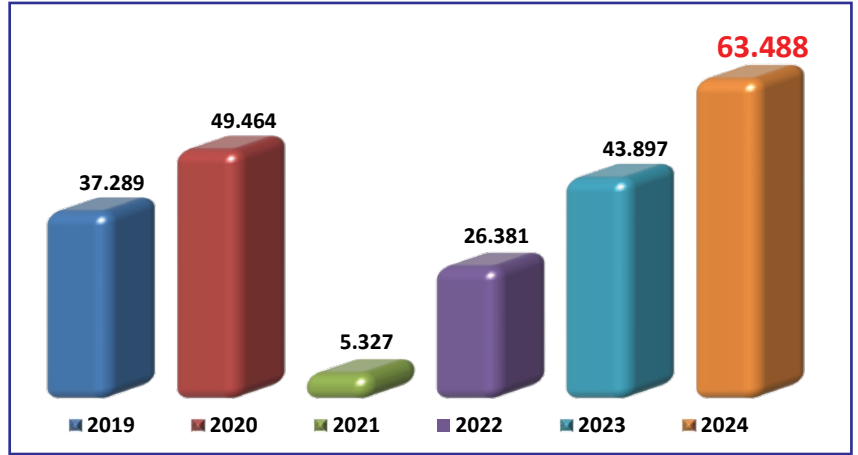
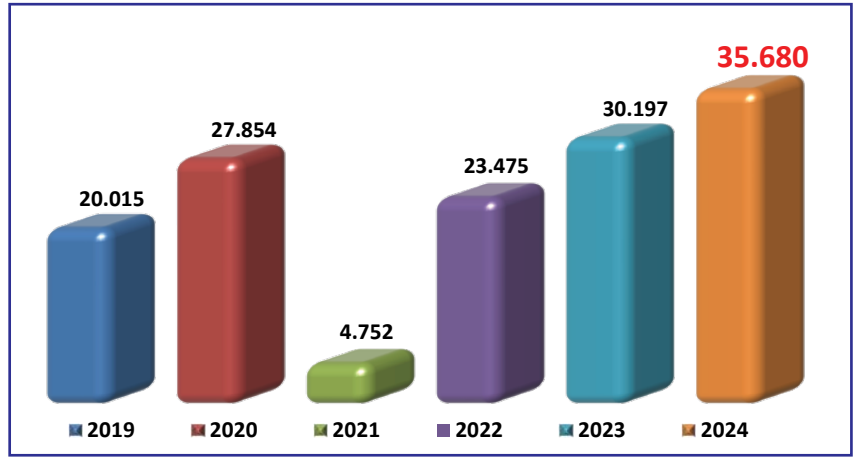
Raporda yayımladığımız 3 yıllık Türkiye geneli ziyaretçi sayıları bölge dağılımları istatistikleri T.C. Turizm ve Kültür Bakanlığı verileri kullanılarak hazırlanmıştır. Bu veriler Emniyet Genel Müdürlüğü Pasaport Polisi kayıtları ile Türkiye İstatistik Kurumu Vatandaş Giriş Anketi bilgileri derlenerek elde edilmiştir.



İZMİR'E GELEN ZİYARETÇİLER (OCAK)

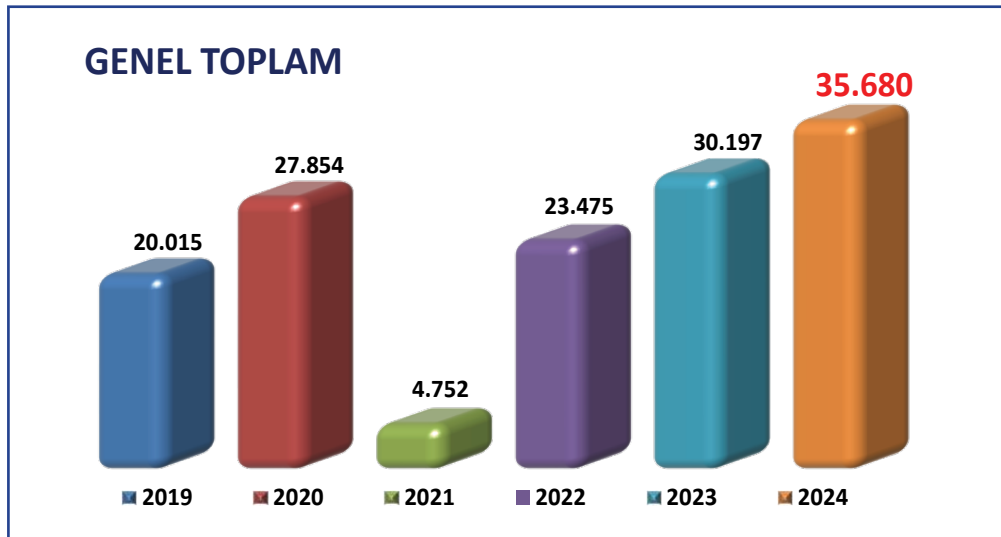
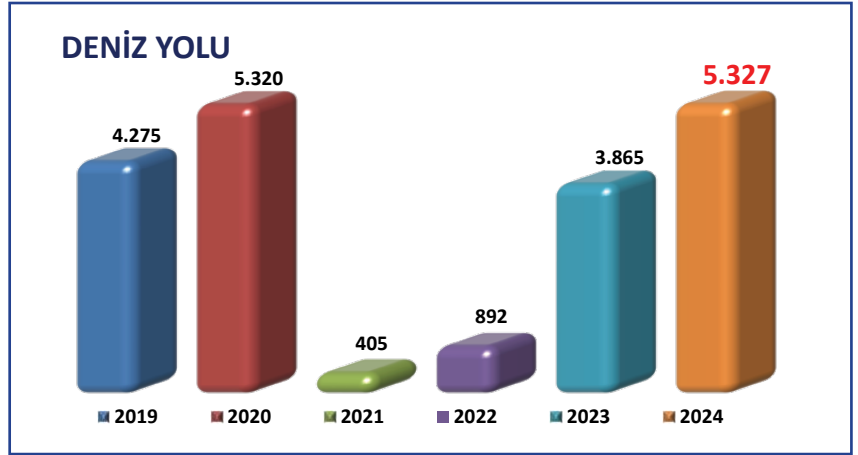
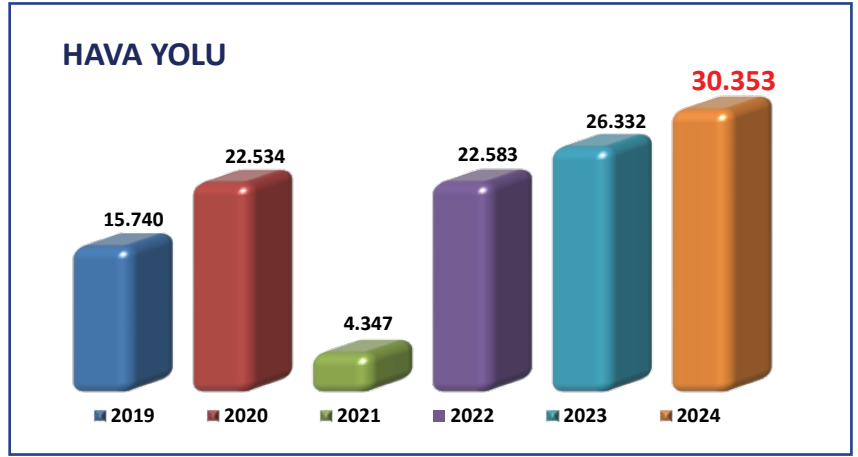
	2019	2020	2021	2022	2023	2024	Değişim (%) 2024/2023
Yabancı	20.015	27.857	4.752	23.475	30.197	35.680	18
Türk	37.289	49.464	5.327	26.381	43.897	63.488	45
Toplam	57.304	77.318	10.079	49.856	74.094	99.168	34

- İzmir'e 2024 yılının birinci ayında gelen toplam ziyaretçi sayısı 2023 yılına göre yüzde 34 arttı.
- 2023 yılı birinci ayına göre yabancı ziyaretçi sayısı yüzde 18 artar iken, yerli ziyaretçi sayısı ise yüzde 45 arttı.
- İzmir turizmi 2024 yılının Ocak ayında 35 bin 680'i yabancı, 63 bin 488'i yerli olmak üzere toplam 99 bin 168 ziyaretçi ağırladı.
- Ocak ayında İzmir'e gelen yabancı ziyaretçilerin 30 bin 353'ü hava yoluyla, 5 bin 327'si deniz yoluyla giriş yaptı.
- 2024'ün birinci ayında yabancı ziyaretçilerin yüzde 85'i hava yolu, yüzde 15'i deniz yoluyla geldi.
- Ocak ayında hava yolu girişleri 2023'ye göre yüzde 15 artarken, deniz yolu girişleri geçen yıla göre yüzde 38 arttı.
- Ocak ayında İzmir'e en çok turist gönderen on ülke Almanya, İngiltere, Hollanda, İtalya, Azerbaycan, İran, Bulgaristan, Fransa, Rusya ve Avusturya olarak sıralandı.



İZMİR'E GELEN YABANCI ZİYARETÇİLERİN GELİŞ YOLU (OCAK)

	2019	2020	2021	2022	2023	2024	Değişim (%) 2024/2023
Hava yolu	15.740	22.534	4.347	22.583	26.332	30.353	15
Deniz yolu	4.275	5.320	405	892	3.865	5.327	38
Toplam	20.015	27.854	4.752	23.475	30.197	35.680	18



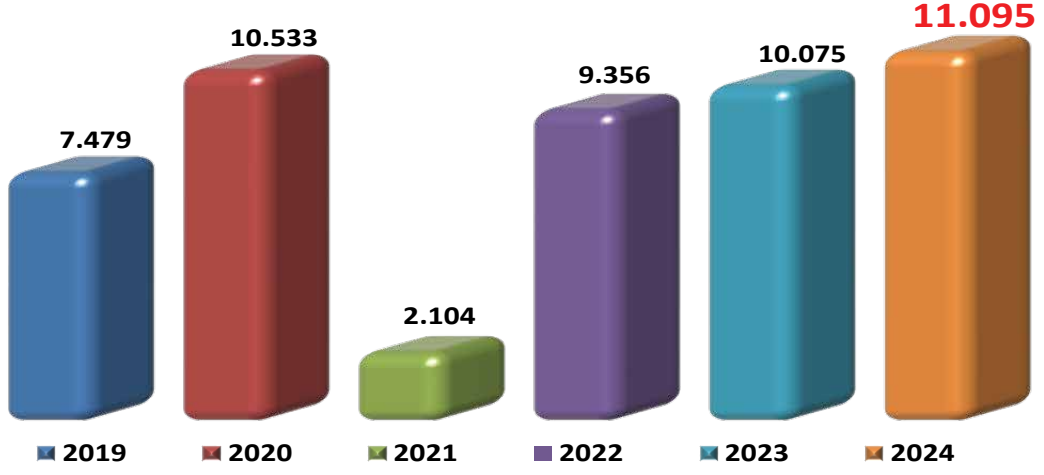
İZMİR'E GELEN ZİYARETÇİLER (OCAK)

Milliyeti	2019	2020	2021	2022	2023	2024	Değişim (%) 2024/2023
Almanya	7.479	10.533	2.104	9.356	10.075	11.095	10
İngiltere	1.090	1.325	22	1.706	2.370	2.977	26
Hollanda	1.512	1.879	341	1.829	1.898	2.010	6
İtalya	135	227	27	187	252	1.796	613
Azerbaycan	743	981	866	1.838	1.378	1.784	29
İran	582	859	10	1.407	1.828	1.523	-17
Bulgaristan	311	695	59	549	949	1.312	38
Fransa	343	529	120	565	828	1.197	45
Rusya	283	413	35	142	1.268	936	-26
Avusturya	473	685	93	621	763	856	12
Yunanistan	778	770	17	78	790	831	5
KKTC	994	970	1	363	437	829	90
ABD	227	463	74	476	563	818	45
Özbekistan	14	12	1	8	11	790	7.082
Belçika	288	432	87	599	547	723	32
İsviçre	320	398	68	391	478	702	47
Meksika	232	590		4	785	539	-31
Polonya	148	154	21	144	220	426	94
Ukrayna	888	1.357	410	139	498	408	-18
Portekiz	35	29	4	69	150	282	88
İspanya	54	113	6	100	97	261	169
Romanya	92	93	29	171	244	252	3
Filipinler	929	1.003	62	342	404	206	-49
Brezilya	110	120	1	12	253	173	-32
Kanada	56	110	3	53	102	134	31
İsveç	12	61	4	134	196	90	-54
Avustralya	35	121	2	16	59	54	-8
Belarus	34	30	5	72	27	35	30
Norveç	8	21	4	19	45	23	-49
Finlandiya	7	21	3	17	17	13	-24
Diğer	1.803	2.860	273	2.068	2.665	2.605	-2
Yabancı	20.015	27.854	4.752	23.475	30.197	35.680	18
Türk	37.289	49.464	5.327	26.381	43.897	63.488	45
Toplam	57.304	77.318	10.079	49.856	74.094	99.168	34

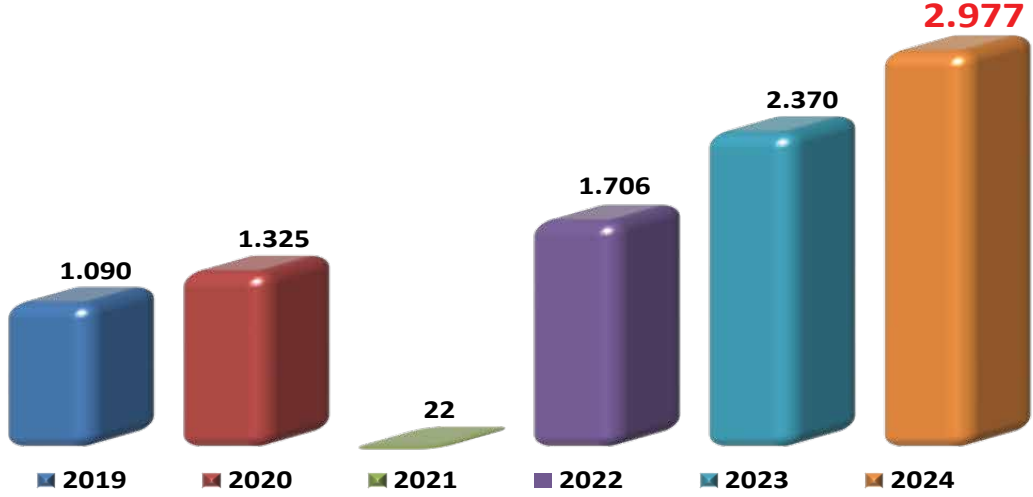
HEDEF PAZARLARDA SON ALTI YILDA YAŞANAN GELİŞMELER (OCAK)



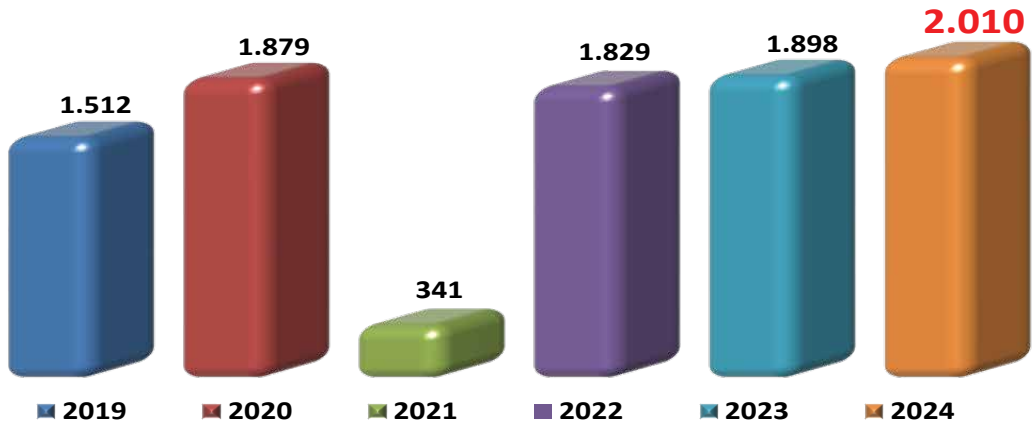
ALMANYA



İNGİLTERE



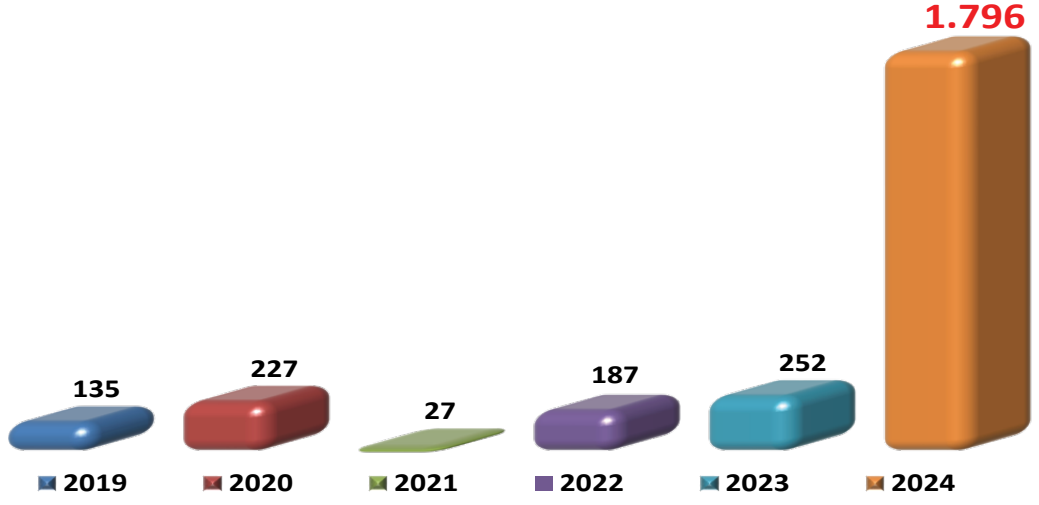
HOLLANDA



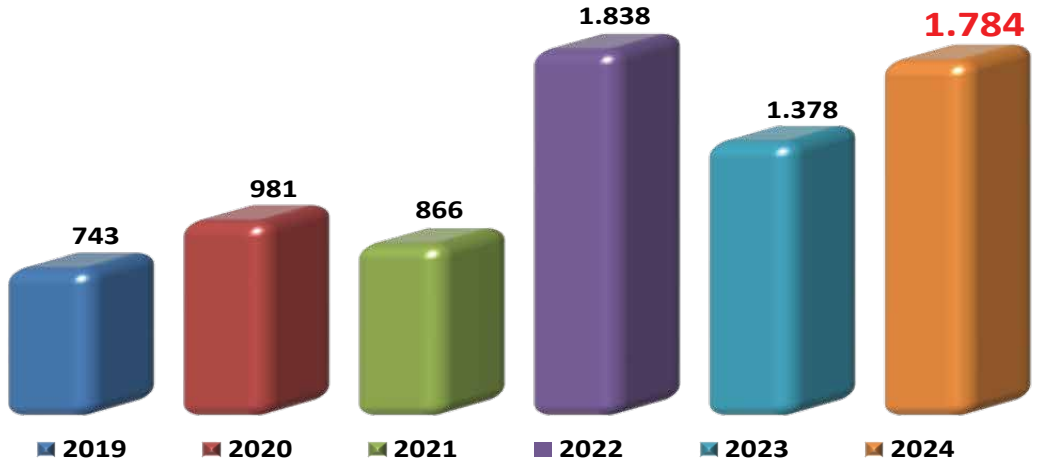
HEDEF PAZARLARDA SON ALTI YILDA YAŞANAN GELİŞMELER (OCAK)



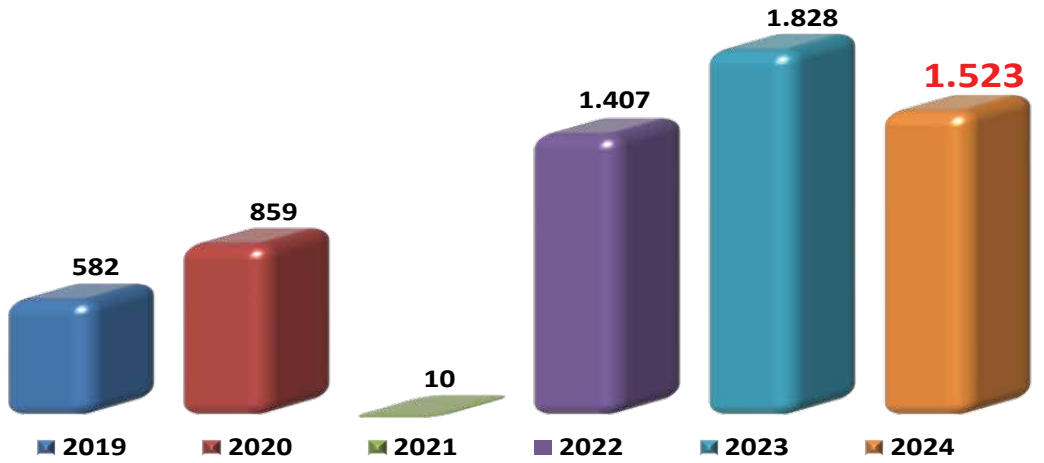
İTALYA



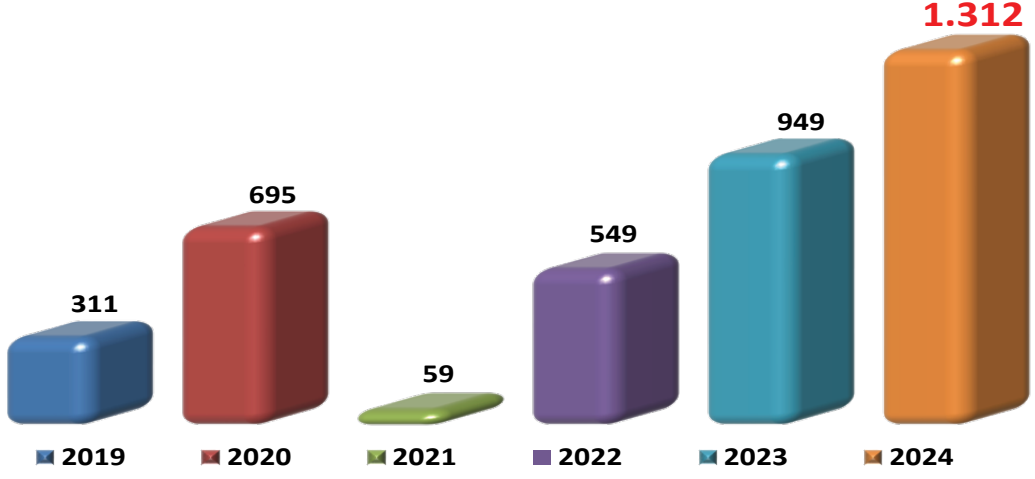
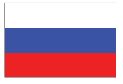
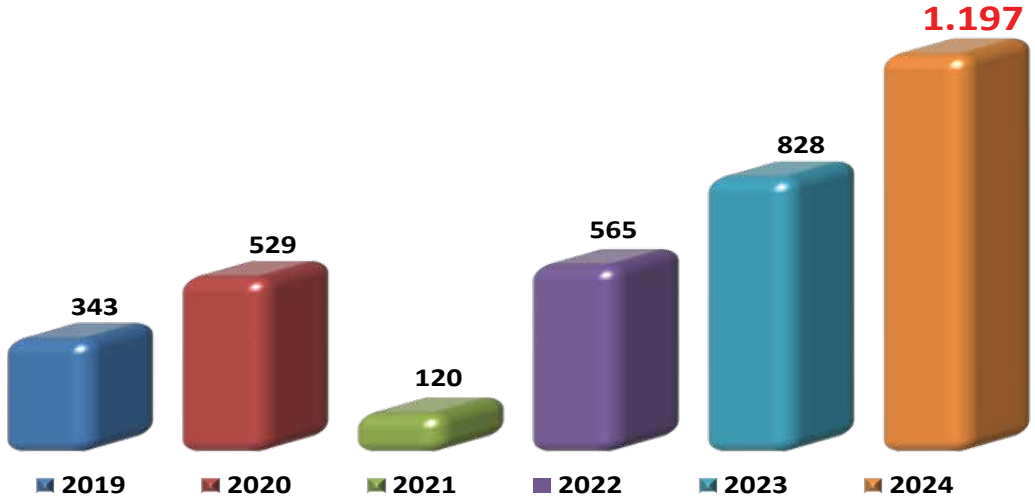
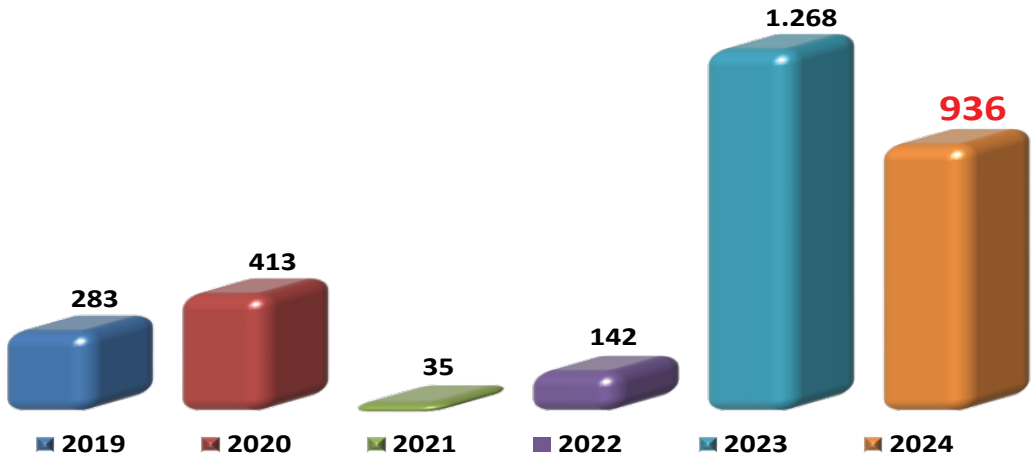
AZERBAJYCAN



İRAN



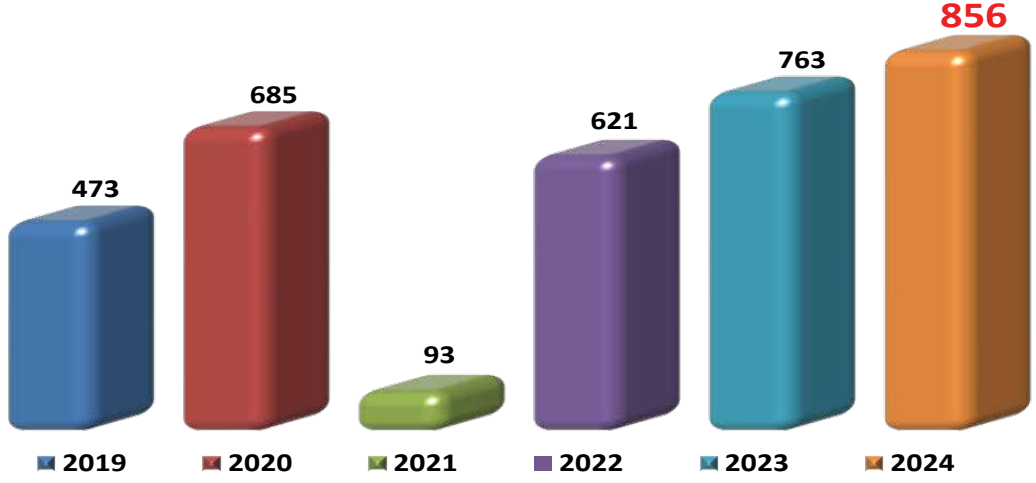
HEDEF PAZARLARDA SON ALTI YILDA YAŞANAN GELİŞMELER (OCAK)

**BULGARİSTAN****FRANSA****RUSYA**

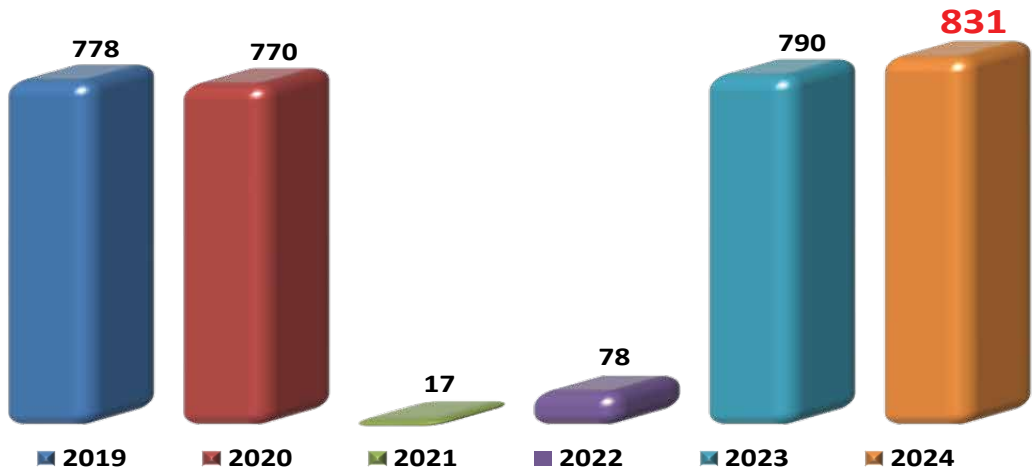
HEDEF PAZARLARDA SON ALTI YILDA YAŞANAN GELİŞMELER (OCAK)



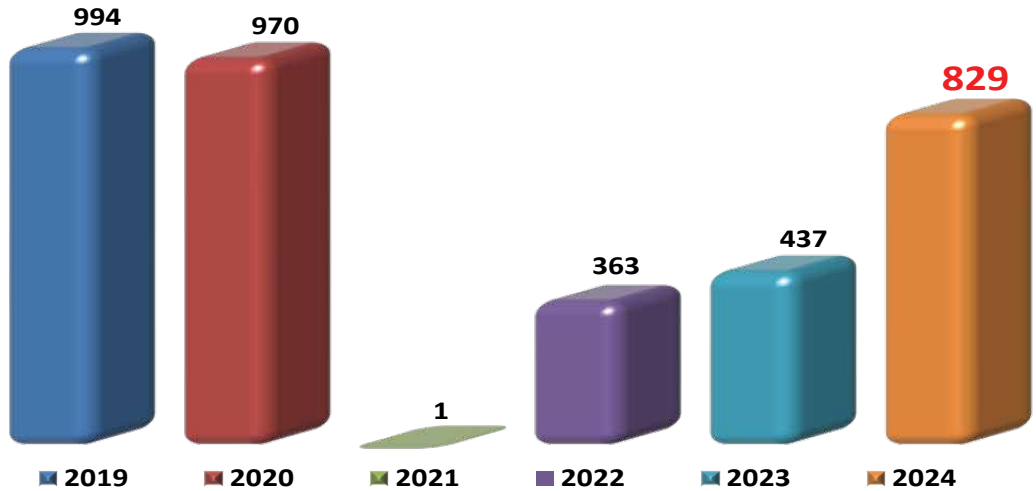
AVUSTURYA



YUNANİSTAN



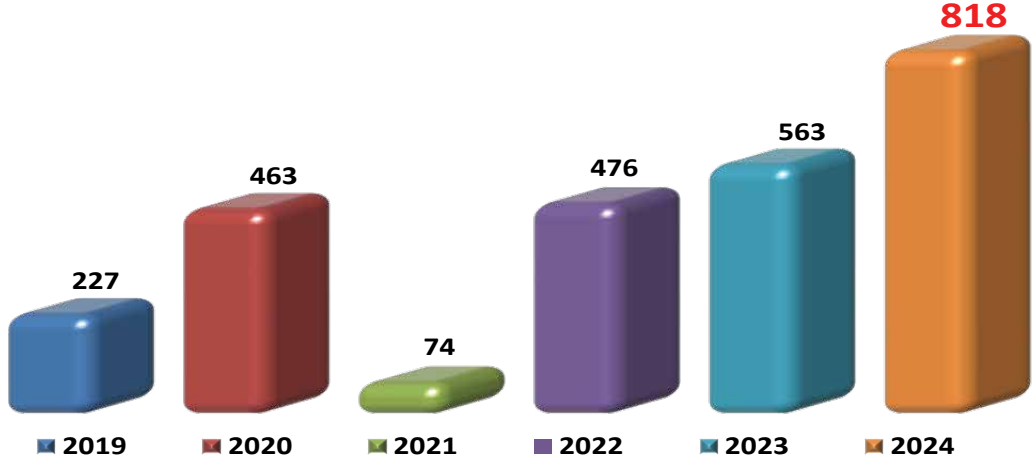
KKTC



HEDEF PAZARLARDA SON ALTI YILDA YAŞANAN GELİŞMELER (OCAK)

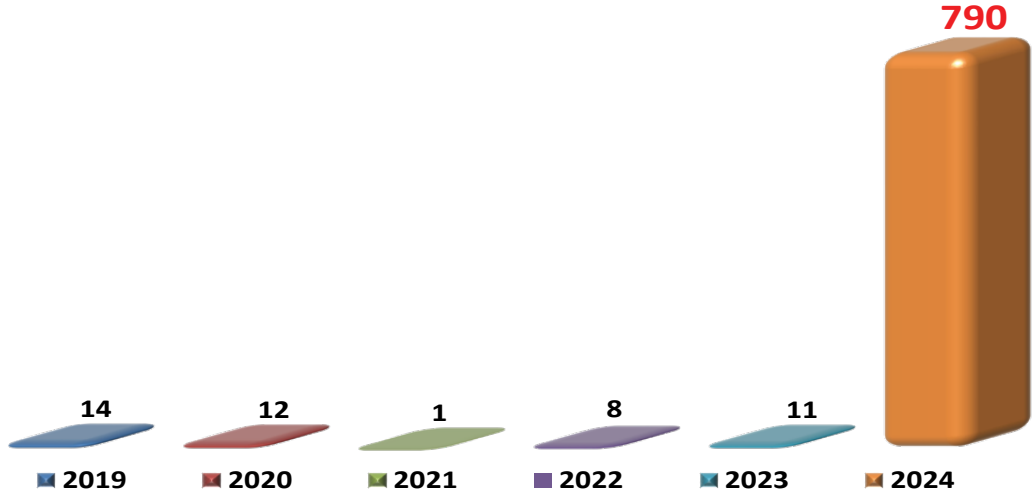


ABD

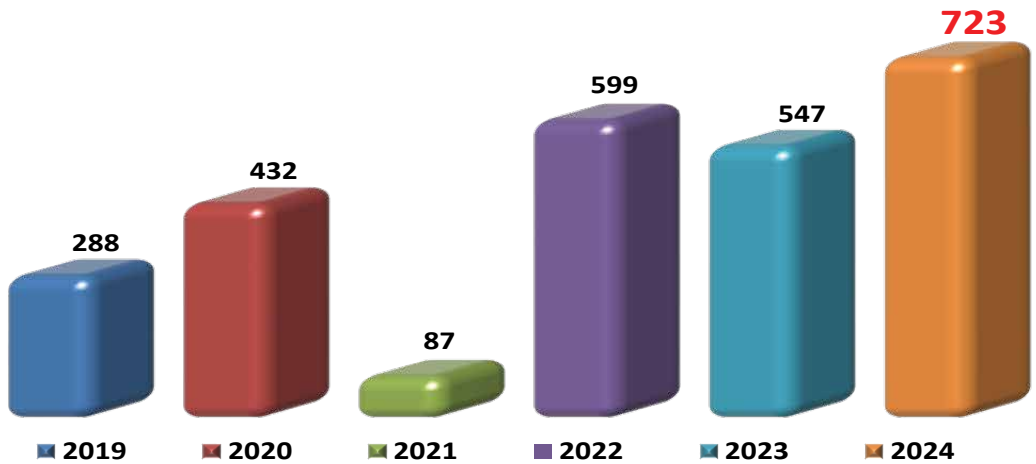


ÖZBEKİSTAN

ÖZBEKİSTAN



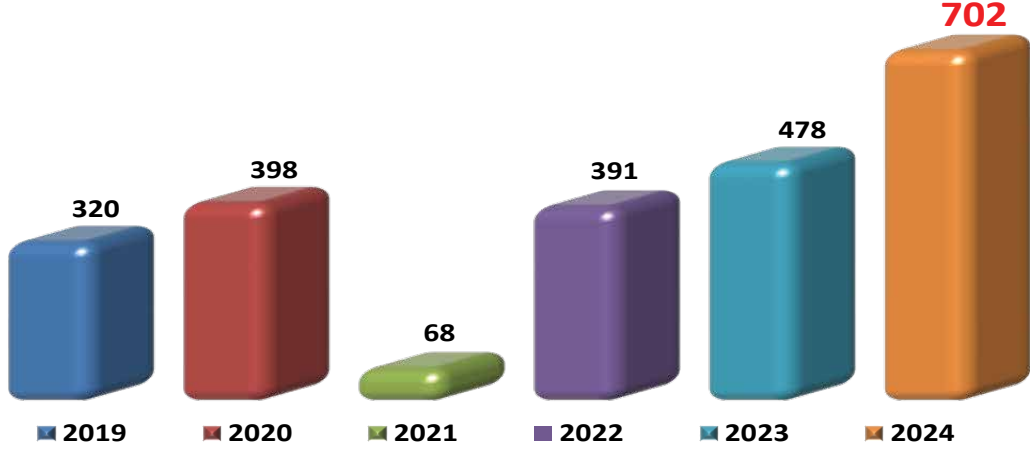
BELÇİKA



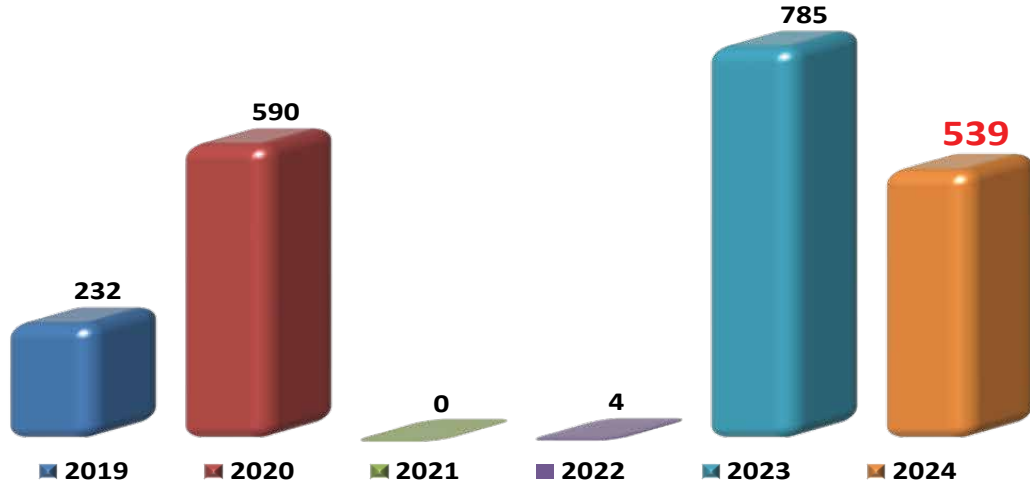
HEDEF PAZARLARDA SON ALTI YILDA YAŞANAN GELİŞMELER (OCAK)



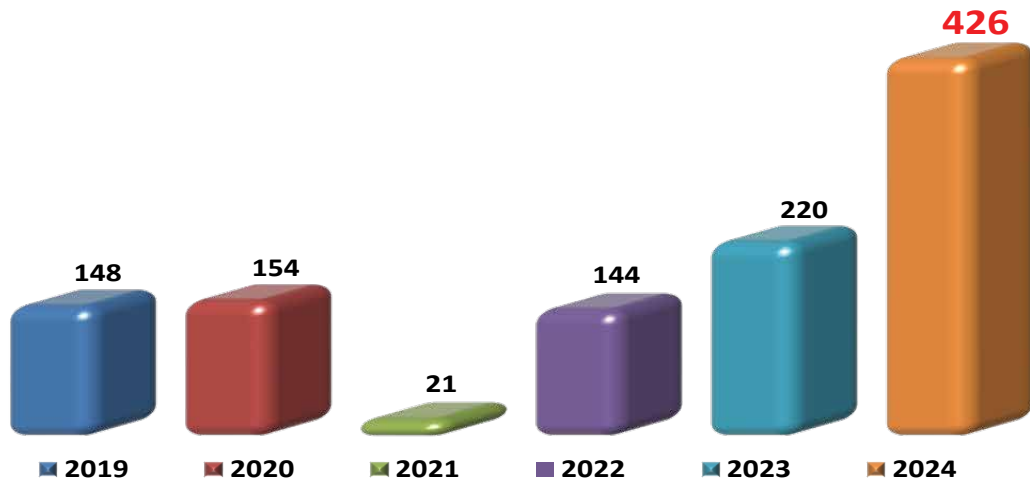
İSVİÇRE



MEKSİKA



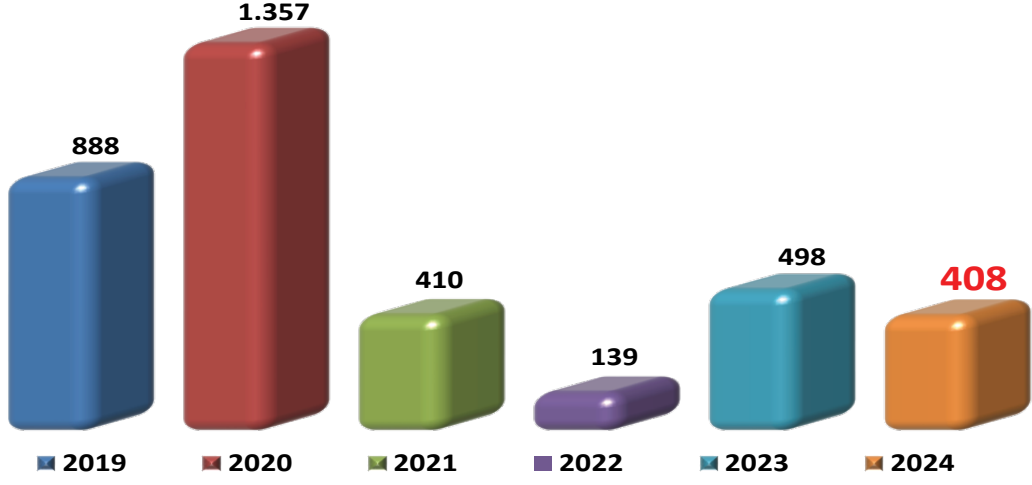
POLONYA



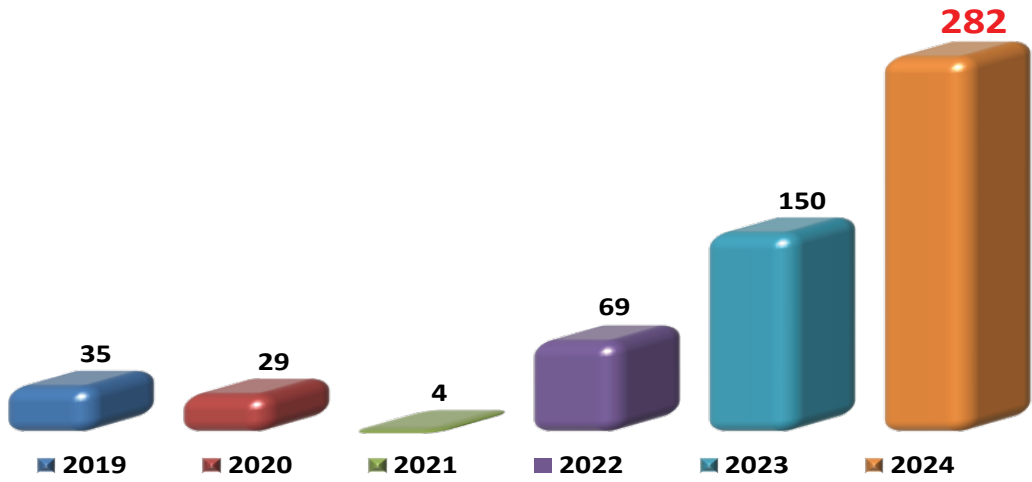
HEDEF PAZARLARDA SON ALTI YILDA YAŞANAN GELİŞMELER (OCAK)



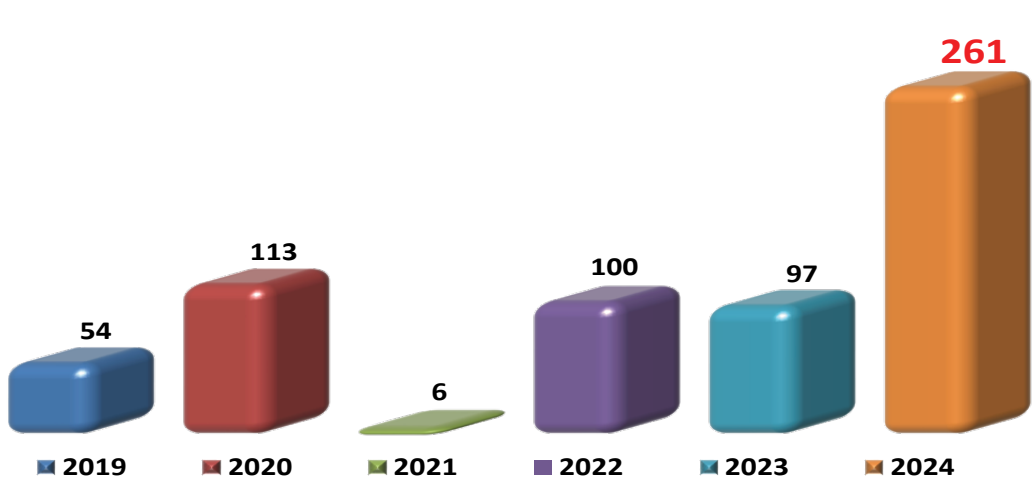
UKRAYNA



PORTEKİZ



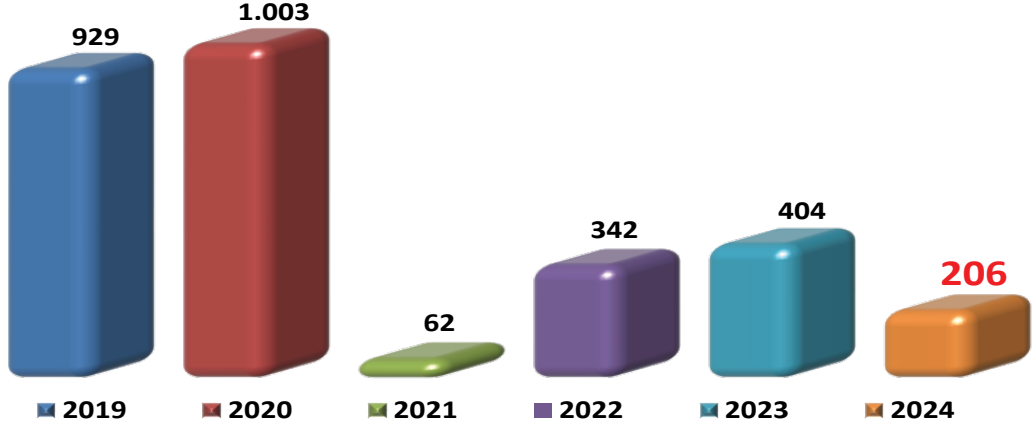
İSPANYA



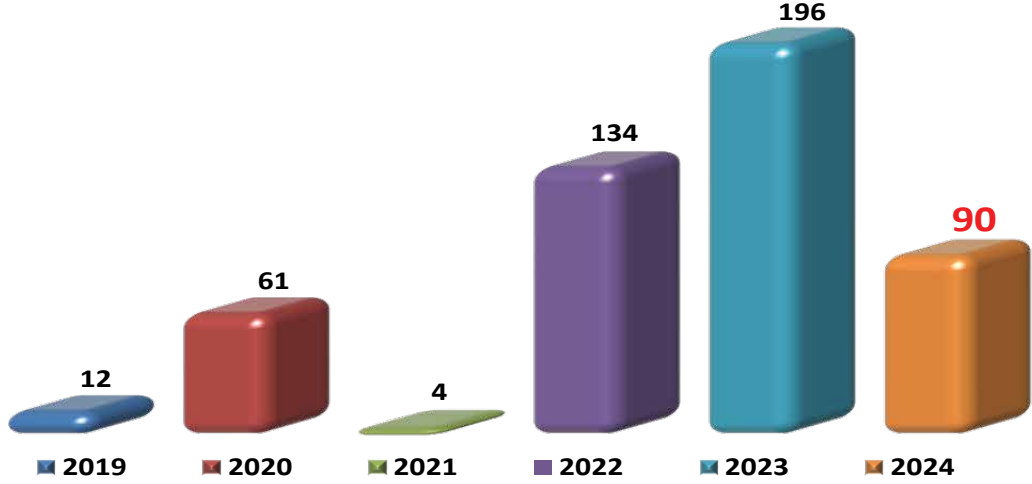
HEDEF PAZARLARDA SON ALTI YILDA YAŞANAN GELİŞMELER (OCAK)



FİLİPİNLER



İSVEÇ



BELARUS

