

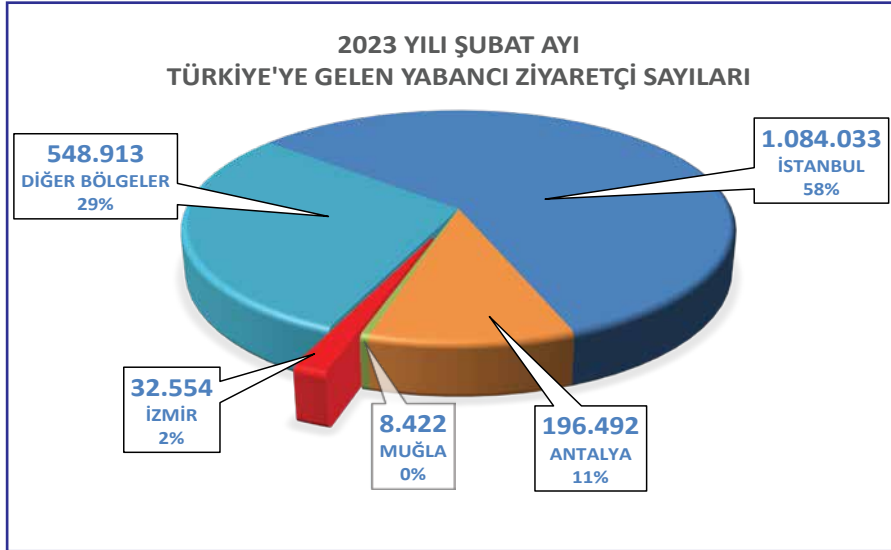
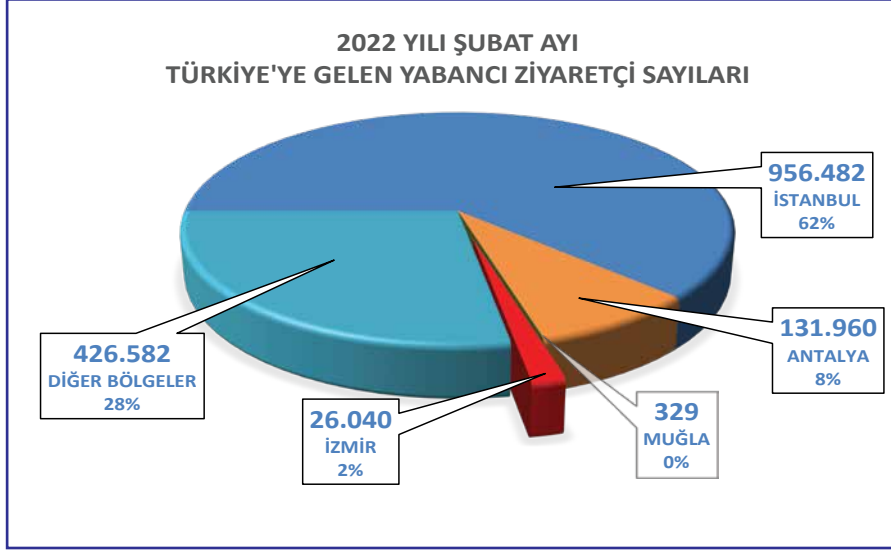
Ege Turistik İşletmeler ve Konaklamalar Birliği (ETİK) ETİK Exclusive Şubat 2024 Yönetim Raporu Sayı 118



- ŞUBAT AYINDA **42 BİN 249'U YABANCI, 67 BİN 849'U YERLİ** OLMAK ÜZERE **110 BİN 98 ZİYARETÇİ** AĞIRLAYAN İZMİR TURİZMİ GEÇEN YILA GÖRE **YÜZDE 45** ARTTI.
- OCAK - ŞUBAT DÖNEMİNDE İZMİR'E **77 BİN 929'U YABANCI, 131 BİN 337'Sİ YERLİ** OLMAK ÜZERE **209 BİN 266 ZİYARETÇİ** GELDİ.
- İZMİR'E İLK İKİ AYLIK DÖNEMDE GEÇEN YILA GÖRE GELEN YABANCI ZİYARETÇİ SAYISI **YÜZDE 24**, YERLİ ZİYARETÇİ SAYISI İSE **YÜZDE 56** ARTTI.
- ŞUBAT AYINDA İZMİR'E EN ÇOK TURİST GÖNDEREN ON ÜLKE ALMANYA, İNGİLTERE, HOLLANDA, AZERBAYCAN, FRANSA, İRAN, AVUSTURYA, BELÇİKA, KKTC VE ÖZBEKİSTAN OLARAK SIRALANDI.

2022 - 2023 - 2024 YILI ŞUBAT AYLARINA AİT TÜRKİYE'YE GELEN YABANCI ZİYARETÇİ SAYILARININ BÖLGE DAĞILIMLARI

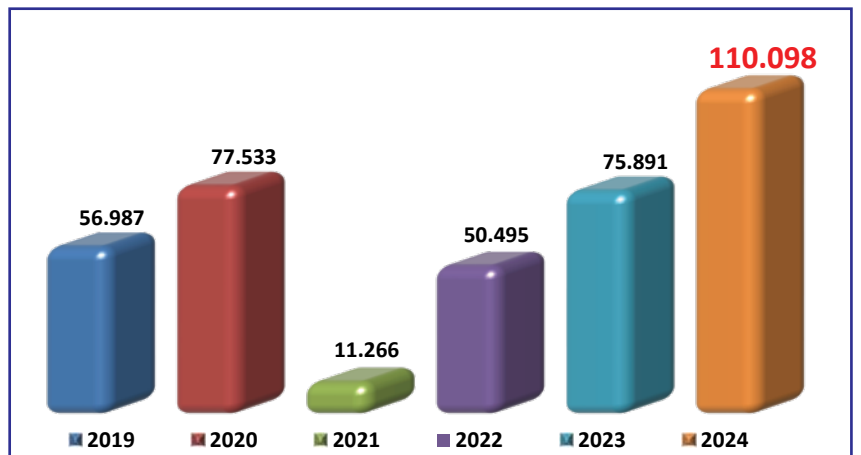
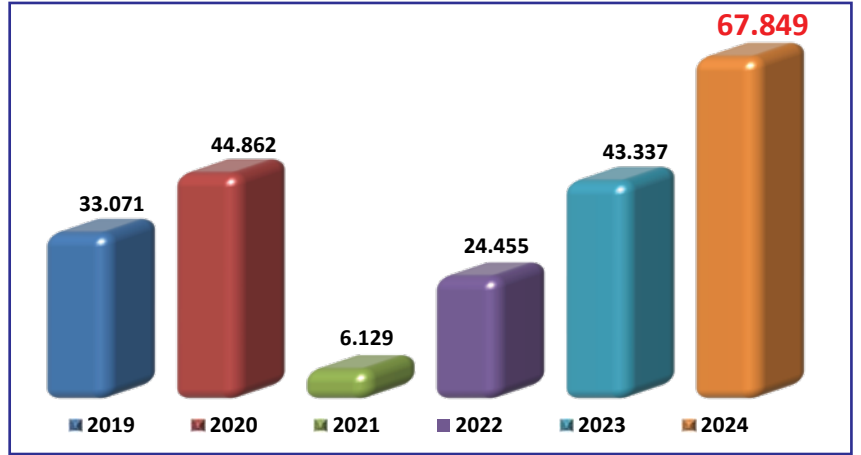
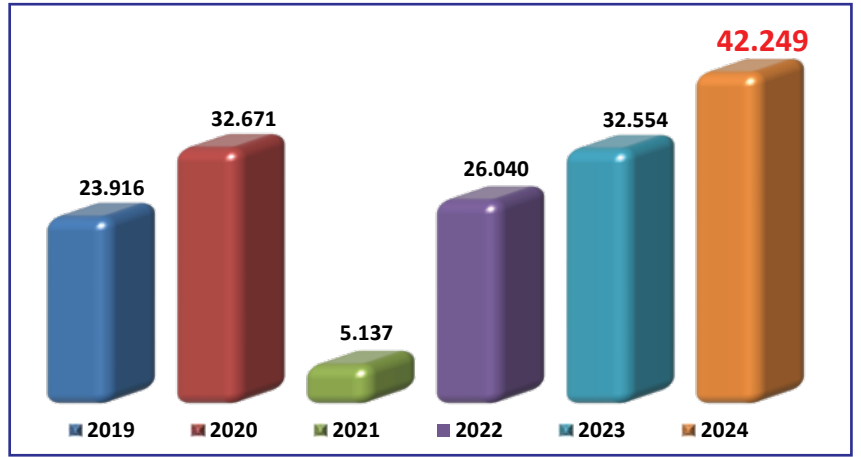
Raporda yayımladığımız 3 yıllık Türkiye geneli ziyaretçi sayıları bölge dağılımları istatistikleri T.C. Turizm ve Kültür Bakanlığı verileri kullanılarak hazırlanmıştır. Bu veriler Emniyet Genel Müdürlüğü Pasaport Polisi kayıtları ile Türkiye İstatistik Kurumu Vatandaş Giriş Anketi bilgileri derlenerek elde edilmiştir.



İZMİR'E GELEN ZİYARETÇİLER (ŞUBAT)

| | 2019 | 2020 | 2021 | 2022 | 2023 | 2024 | Değişim (%) 2024/2023 |
|---------|--------|--------|--------|--------|--------|---------|--------------------------|
| Yabancı | 23.916 | 32.671 | 5.137 | 26.040 | 32.554 | 42.249 | 30 |
| Türk | 33.071 | 44.862 | 6.129 | 24.455 | 43.337 | 67.849 | 57 |
| Toplam | 56.987 | 77.533 | 11.266 | 50.495 | 75.891 | 110.098 | 45 |

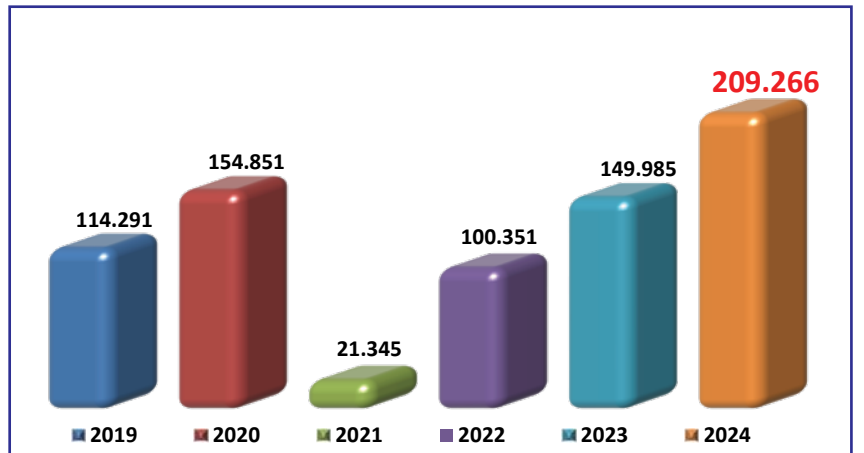
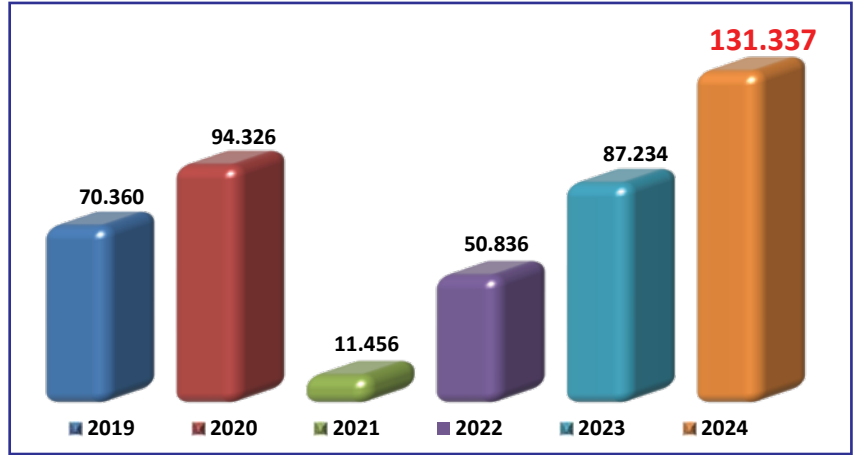
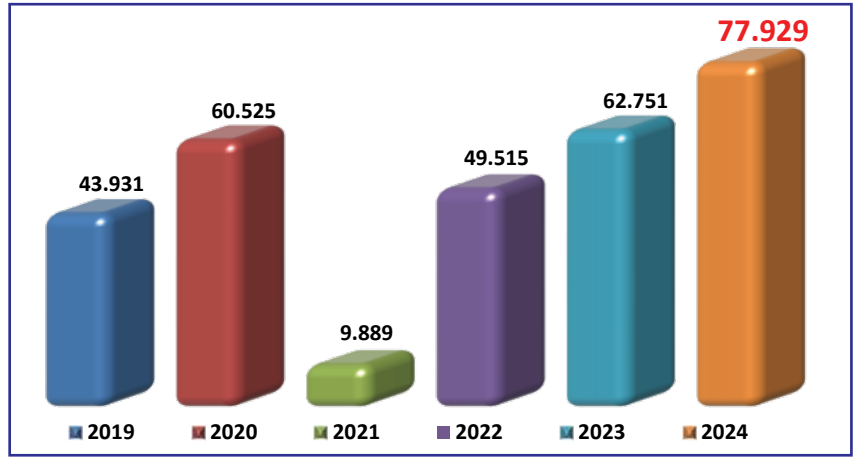
- İzmir'e 2024 yılının ikinci ayında gelen toplam ziyaretçi sayısı 2023 yılına göre yüzde 45 arttı.
- 2023 yılı ikinci ayına göre yabancı ziyaretçi sayısı yüzde 30 artar iken, yerli ziyaretçi sayısı ise yüzde 57 arttı.
- İzmir turizmi 2024 yılının Şubat ayında 42 bin 249'u yabancı, 67 bin 849'u yerli olmak üzere toplam 110 bin 98 ziyaretçi ağırladı.
- Şubat ayında İzmir'e gelen yabancı ziyaretçilerin 40 bin 53'ü hava yoluyla, 2 bin 196'sı deniz yoluyla giriş yaptı.
- 2024'ün ikinci ayında yabancı ziyaretçilerin yüzde 95'i hava yolu, yüzde 5'i deniz yoluyla geldi.
- Şubat ayında hava yolu girişleri 2023'ye göre yüzde 35 artarken, deniz yolu girişleri geçen yıla göre yüzde 23 azaldı.
- Şubat ayında İzmir'e en çok turist gönderen on ülke Almanya, İngiltere, Hollanda, Azerbaycan, Fransa, İran, Avusturya, Belçika, KKTC ve Özbekistan olarak sıralandı.



İZMİR'E GELEN ZİYARETÇİLER (OCAK - ŞUBAT)

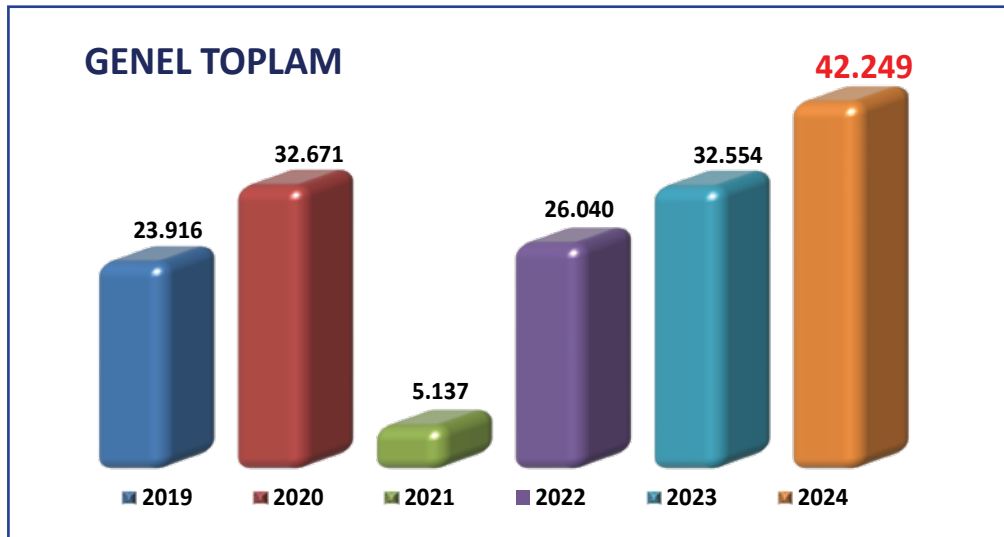
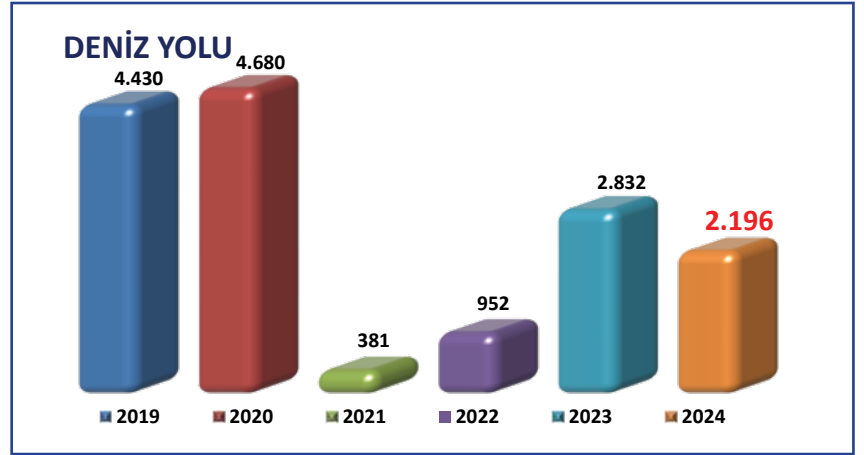
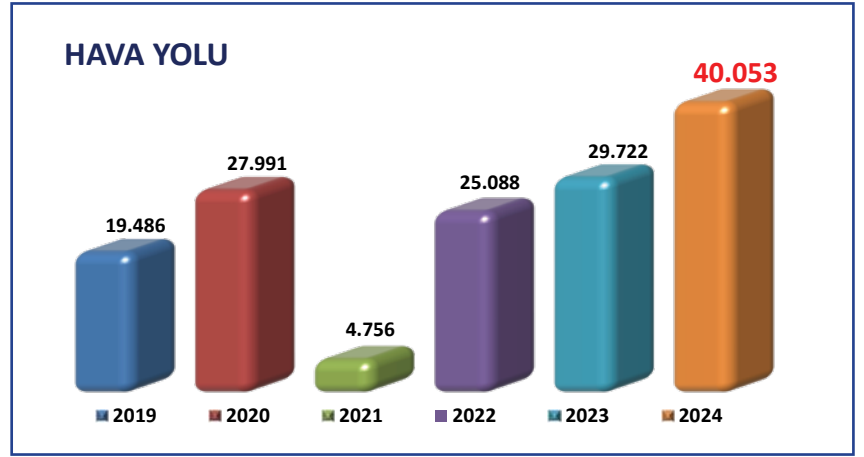
| | 2019 | 2020 | 2021 | 2022 | 2023 | 2024 | Değişim (%) 2024/2023 |
|---------|---------|---------|--------|---------|---------|---------|--------------------------|
| Yabancı | 43.931 | 60.525 | 9.889 | 49.515 | 62.751 | 77.929 | 24 |
| Türk | 70.360 | 94.326 | 11.456 | 50.836 | 87.234 | 131.337 | 56 |
| Toplam | 114.291 | 154.851 | 21.345 | 100.351 | 149.985 | 209.266 | 40 |

- İzmir'e 2024 yılının ilk iki ayında gelen toplam ziyaretçi sayısı 2023 yılına göre yüzde 40 arttı.
- 2023 yılının ilk iki ayına göre yabancı ziyaretçi sayısı yüzde 24 artar iken yerli ziyaretçi sayısı yüzde 56 arttı.
- İzmir turizmi 2024 yılının Ocak - Şubat aylarında 77 bin 929'u yabancı, 131 bin 337'si yerli olmak üzere toplam 209 bin 266 ziyaretçi ağırladı.
- Ocak - Şubat aylarında İzmir'e gelen yabancı ziyaretçilerin 70 bin 406'sı hava yoluyla, 7 bin 523'ü deniz yoluyla giriş yaptı.
- Ocak - Şubat döneminde hava yolu girişleri 2023'e göre yüzde 26 artar iken deniz yolu girişleri yüzde 12 arttı.
- 2024'ün ilk iki ayında yabancı ziyaretçilerin toplam girişlerinin yüzde 90'ı hava yolu, yüzde 10'u deniz yoluyla geldi.
- Ocak - Şubat döneminde İzmir'e en çok turist gönderen on ülke Almanya, İngiltere, Hollanda, Azerbaycan, İran, Fransa, Bulgaristan, İtalya, Avusturya ve Belçika oldu.



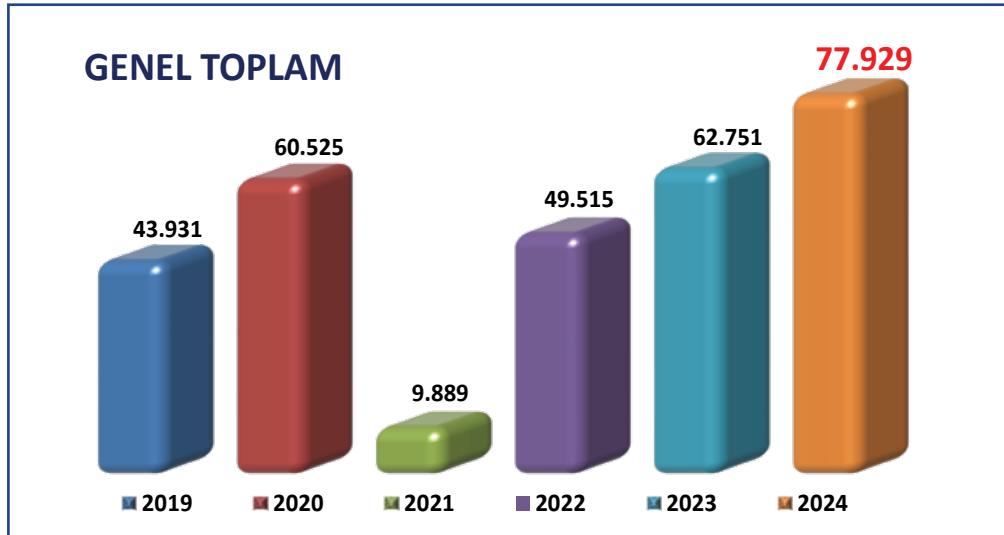
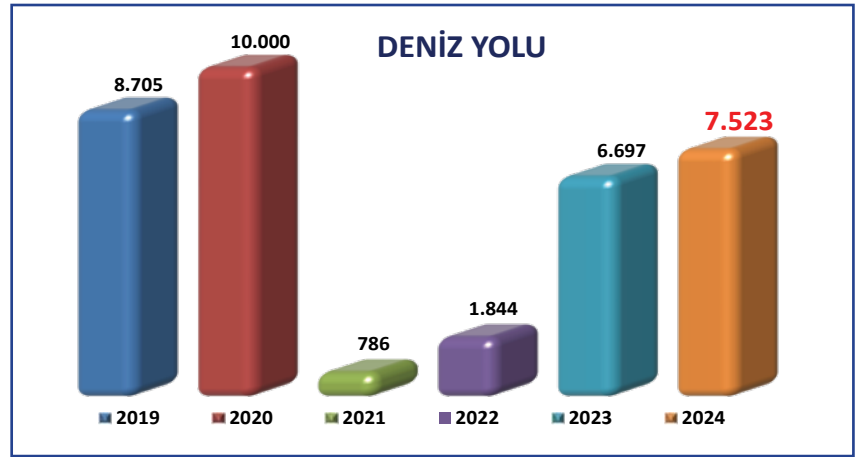
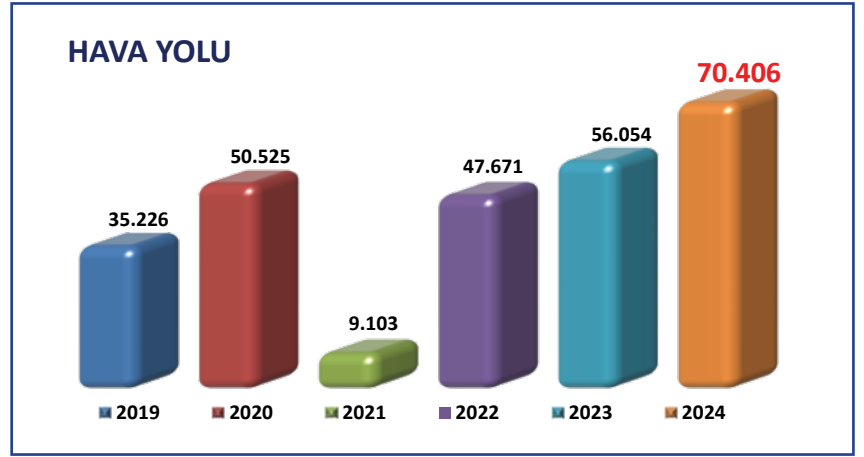
İZMİR'E GELEN YABANCI ZİYARETÇİLERİN GELİŞ YOLU (ŞUBAT)

| | 2019 | 2020 | 2021 | 2022 | 2023 | 2024 | Değişim (%) 2024/2023 |
|------------|--------|--------|-------|--------|--------|--------|--------------------------|
| Hava yolu | 19.486 | 27.991 | 4.756 | 25.088 | 29.722 | 40.053 | 35 |
| Deniz yolu | 4.430 | 4.680 | 381 | 952 | 2.832 | 2.196 | -23 |
| Toplam | 23.916 | 32.671 | 5.137 | 26.040 | 32.554 | 42.249 | 19 |



İZMİR'E GELEN YABANCI ZİYARETÇİLERİN GELİŞ YOLU (OCAK - ŞUBAT)

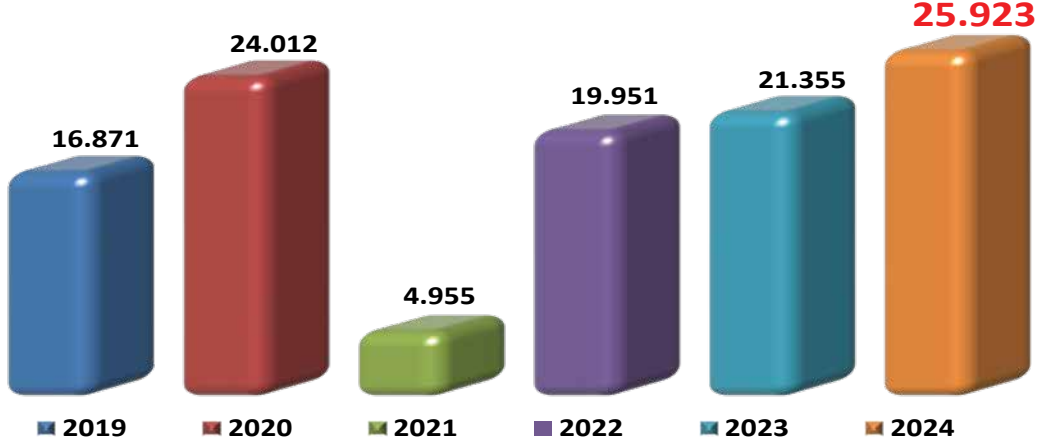
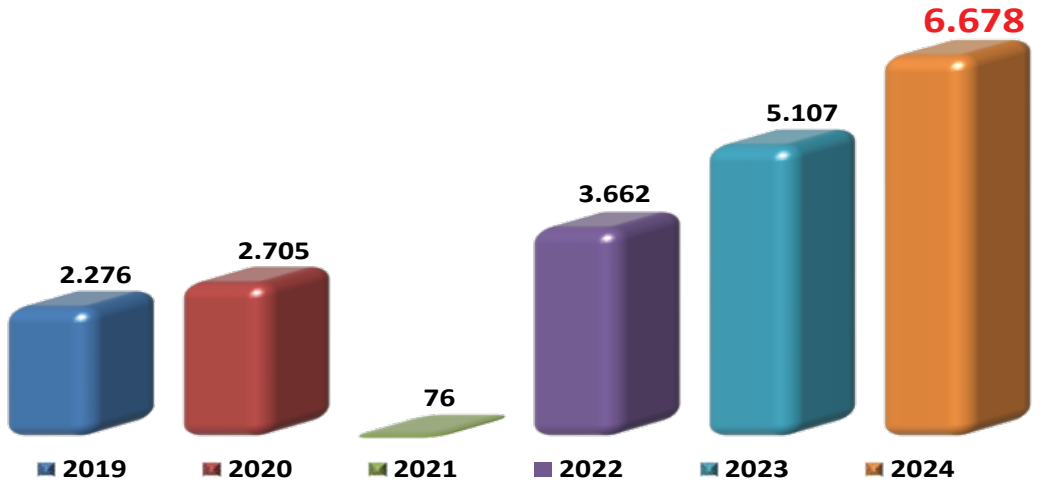
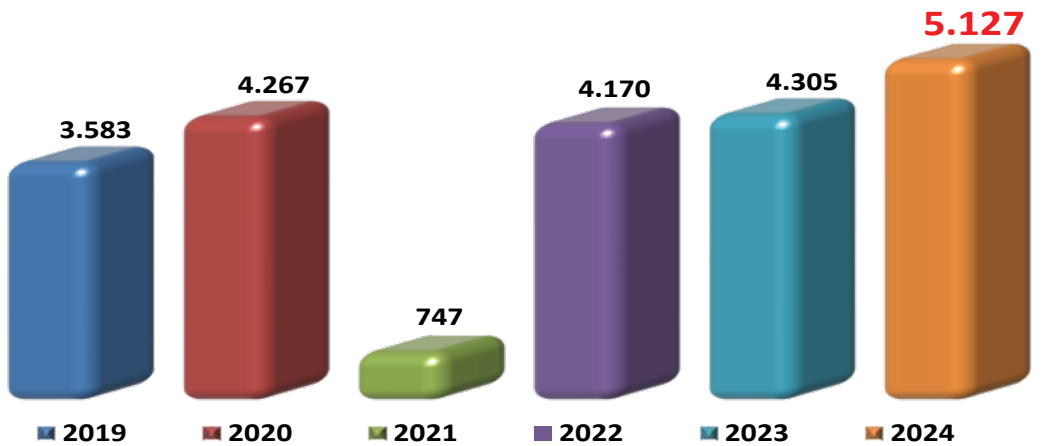
| | 2019 | 2020 | 2021 | 2022 | 2023 | 2024 | Değişim (%) 2024/2023 |
|------------|--------|--------|-------|--------|--------|--------|--------------------------|
| Hava yolu | 35.226 | 50.525 | 9.103 | 47.671 | 56.054 | 70.406 | 26 |
| Deniz yolu | 8.705 | 10.000 | 786 | 1.844 | 6.697 | 7.523 | 12 |
| Toplam | 43.931 | 60.525 | 9.889 | 49.515 | 62.751 | 77.929 | 24 |



İZMİR'E GELEN ZİYARETÇİLER (ŞUBAT)

| Milliyeti | 2019 | 2020 | 2021 | 2022 | 2023 | 2024 | Değişim (%) 2024/2023 |
|----------------|---------------|---------------|---------------|---------------|---------------|----------------|--------------------------|
| Almanya | 9.392 | 13.479 | 2.851 | 10.595 | 11.280 | 14.828 | 31 |
| İngiltere | 1.186 | 1.380 | 54 | 1.956 | 2.737 | 3.701 | 35 |
| Hollanda | 2.071 | 2.388 | 406 | 2.341 | 2.407 | 3.117 | 29 |
| Azerbaycan | 770 | 1.126 | 758 | 2.287 | 1.341 | 2.201 | 64 |
| Fransa | 560 | 1.183 | 74 | 1.139 | 1.335 | 1.770 | 33 |
| İran | 838 | 459 | 7 | 1.487 | 1.957 | 1.505 | -23 |
| Avusturya | 669 | 876 | 44 | 912 | 917 | 1.341 | 46 |
| Belçika | 255 | 712 | 45 | 866 | 807 | 1.328 | 65 |
| KKTC | 1.493 | 1.858 | 4 | 507 | 875 | 1.154 | 32 |
| Özbekistan | 20 | 6 | 2 | 5 | 20 | 1.133 | 5.565 |
| Bulgaristan | 289 | 495 | 88 | 486 | 783 | 1.130 | 44 |
| İsviçre | 476 | 655 | 145 | 632 | 760 | 989 | 30 |
| Rusya | 298 | 391 | 45 | 93 | 1.500 | 923 | -38 |
| Yunanistan | 1.137 | 839 | 28 | 110 | 606 | 624 | 3 |
| ABD | 207 | 386 | 48 | 271 | 543 | 602 | 11 |
| İtalya | 137 | 197 | 25 | 133 | 306 | 490 | 60 |
| Ukrayna | 648 | 1.095 | 90 | 123 | 392 | 441 | 13 |
| Meksika | 343 | 537 | 1 | 3 | 499 | 412 | -17 |
| Polonya | 162 | 204 | 23 | 154 | 225 | 376 | 67 |
| Romanya | 95 | 150 | 23 | 162 | 321 | 352 | 10 |
| İrlanda | 68 | 112 | 0 | 192 | 186 | 334 | 80 |
| Filipinler | 877 | 730 | 59 | 191 | 340 | 266 | -22 |
| Portekiz | 36 | 50 | 1 | 90 | 169 | 253 | 50 |
| Danimarka | 38 | 259 | 10 | 56 | 88 | 231 | 163 |
| Hindistan | 319 | 564 | 48 | 99 | 181 | 222 | 23 |
| İspanya | 81 | 90 | 5 | 72 | 89 | 149 | 67 |
| İsveç | 22 | 87 | 3 | 26 | 42 | 146 | 248 |
| Macaristan | 10 | 25 | 1 | 13 | 27 | 52 | 93 |
| Belarus | 12 | 31 | 2 | 5 | 30 | 34 | 13 |
| Finlandiya | 5 | 13 | 1 | 16 | 15 | 16 | 7 |
| Diğer | 1.402 | 2.294 | 246 | 1.018 | 1.776 | 2.129 | 20 |
| Yabancı | 23.916 | 32.671 | 5.137 | 26.040 | 32.554 | 42.249 | 30 |
| Türk | 33.071 | 44.862 | 6.129 | 24.455 | 43.337 | 67.849 | 57 |
| Toplam | 56.987 | 77.533 | 11.266 | 50.495 | 75.891 | 110.098 | 45 |

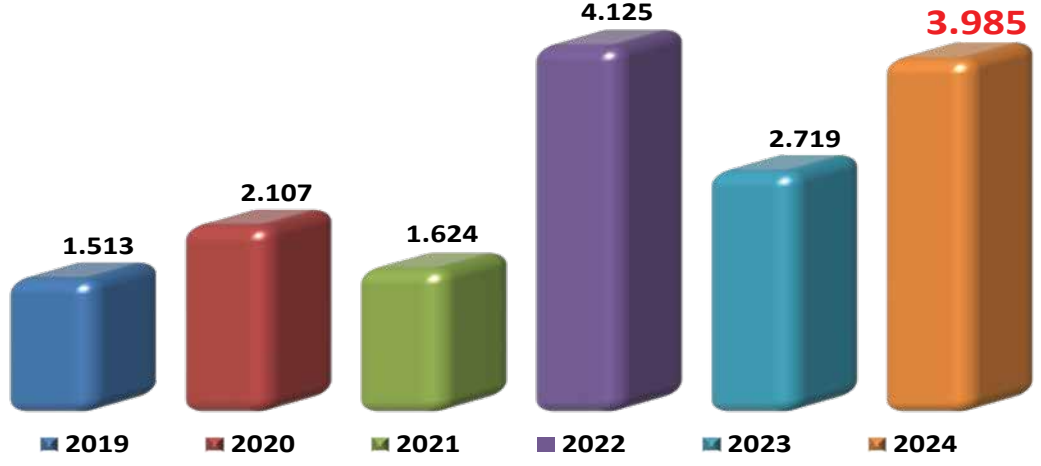
HEDEF PAZARLARDA SON ALTI YILDA YAŞANAN GELİŞMELER (OCAK-ŞUBAT)

**ALMANYA****İNGİLTERE****HOLLANDA**

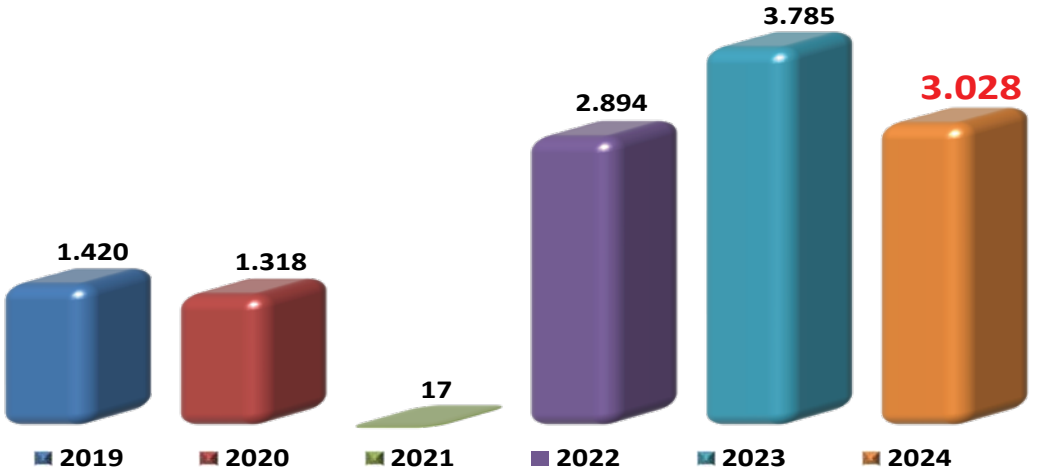
HEDEF PAZARLARDAN SON ALTI YILDA YAŞANAN GELİŞMELER (OCAK-ŞUBAT)



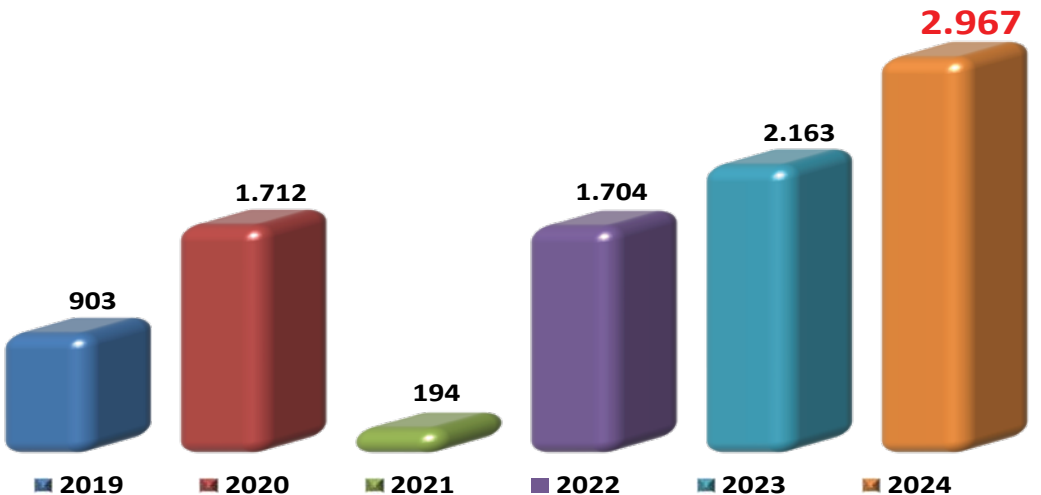
AZERBAYCAN



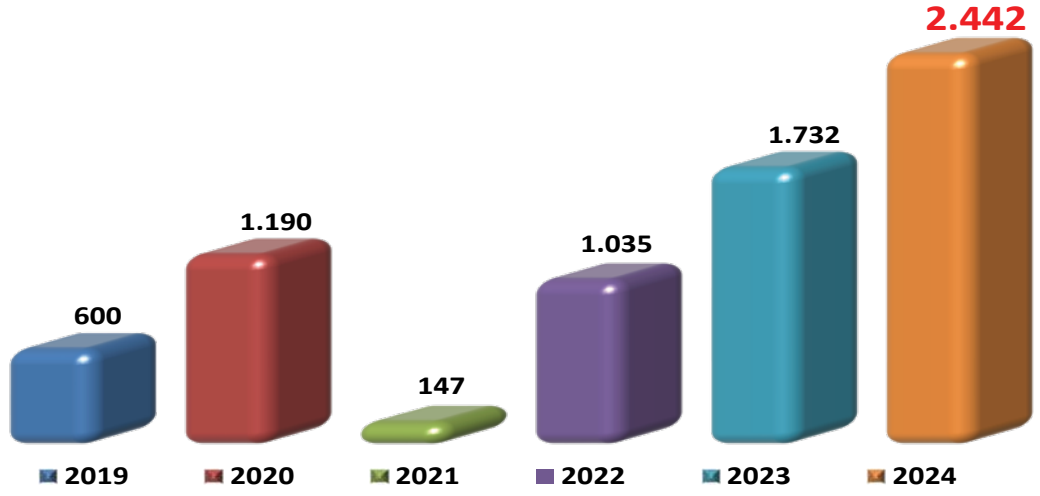
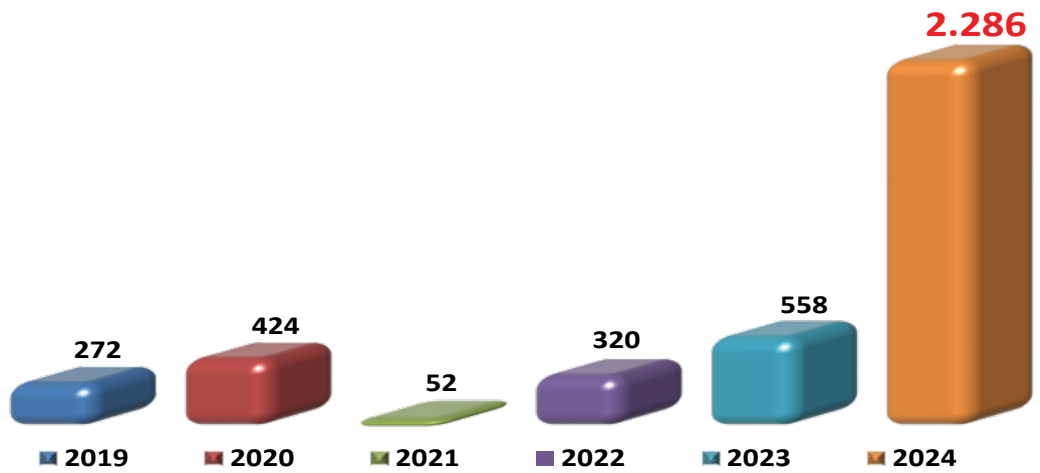
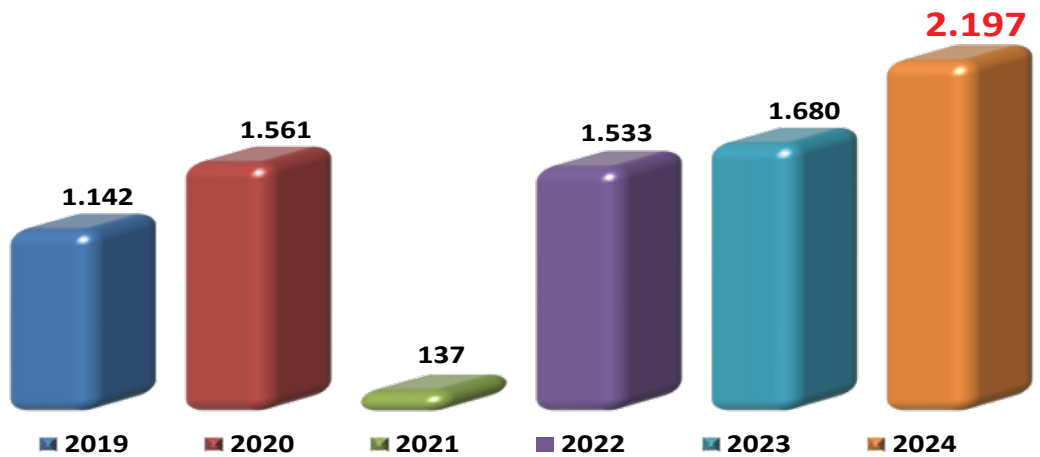
İRAN



FRANSA



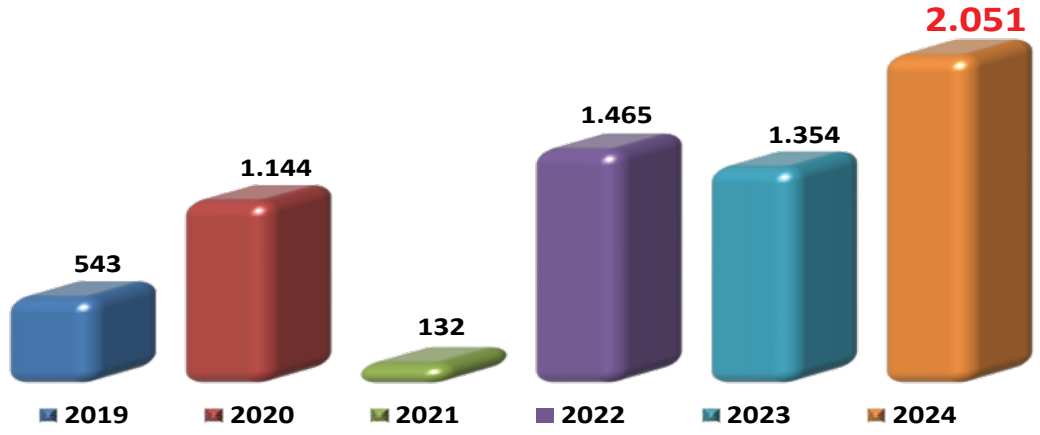
HEDEF PAZARLARDA SON ALTI YILDA YAŞANAN GELİŞMELER (OCAK-ŞUBAT)

**BULGARİSTAN****İTALYA****AVUSTURYA**

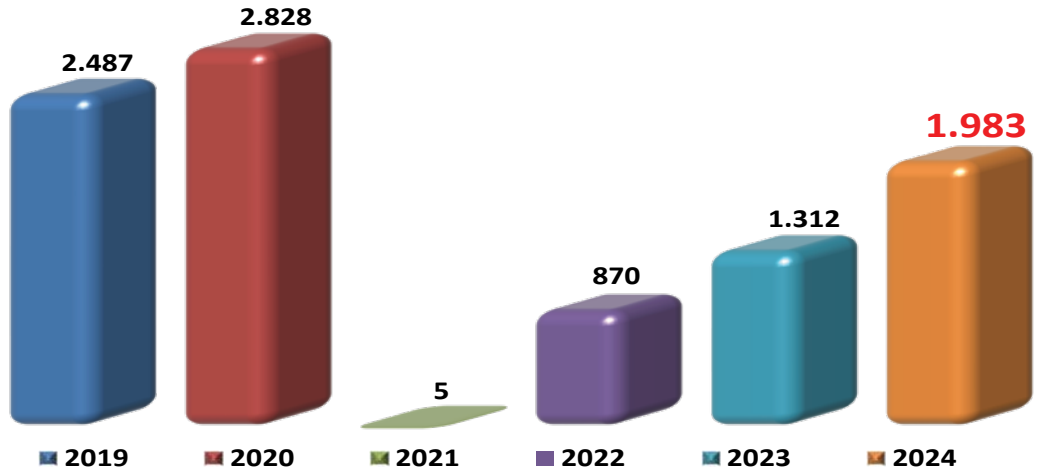
HEDEF PAZARLARDA SON ALTI YILDA YAŞANAN GELİŞMELER (OCAK-ŞUBAT)



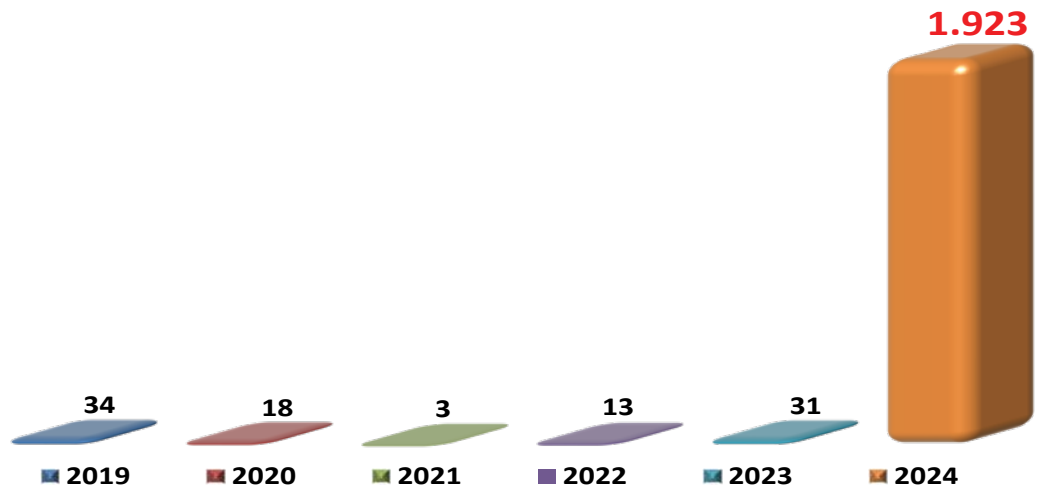
BELÇİKA



KKTC



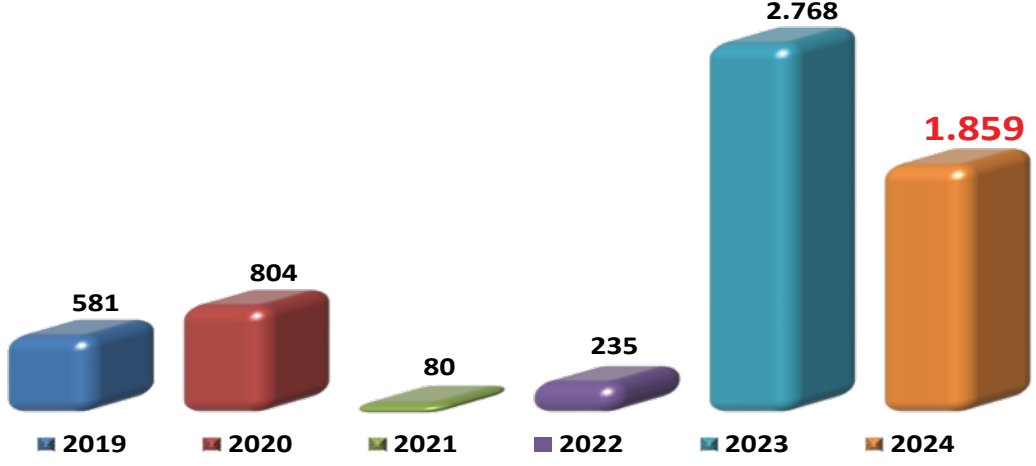
ÖZBEKİSTAN



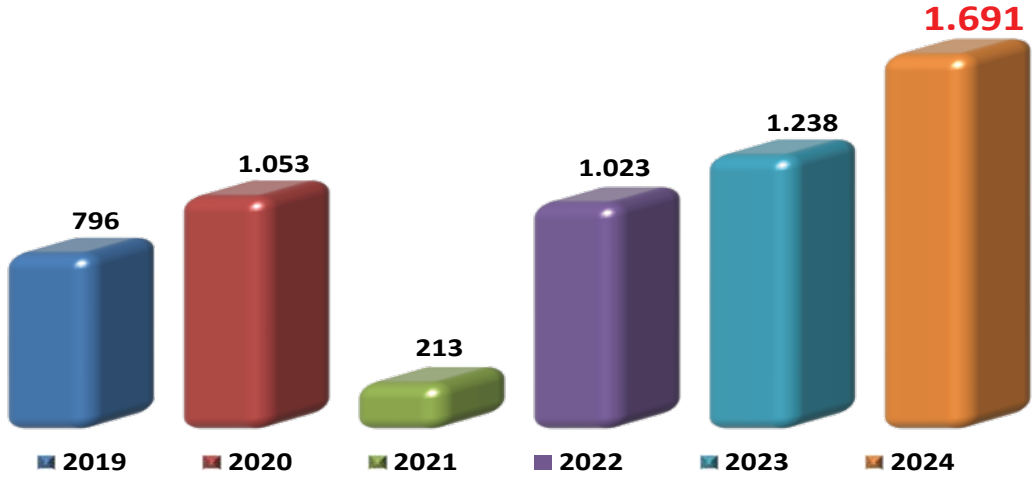
HEDEF PAZARLARDAN SON ALTI YILDA YAŞANAN GELİŞMELER (OCAK-ŞUBAT)



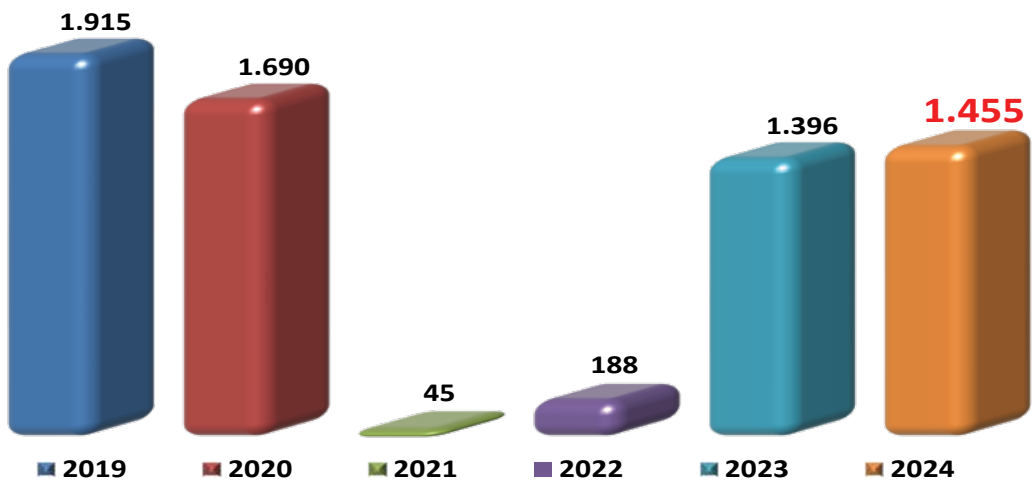
RUSYA



İSVİÇRE



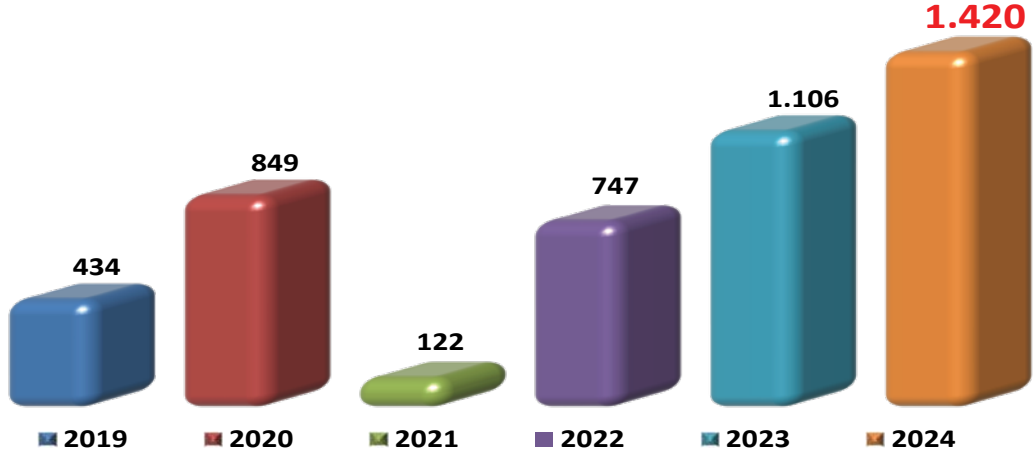
YUNANİSTAN



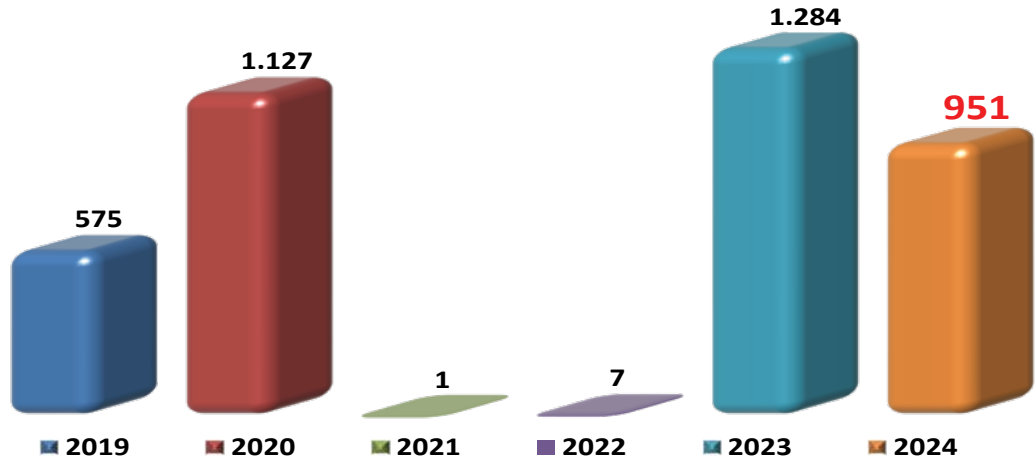
HEDEF PAZARLARDAN SON ALTI YILDA YAŞANAN GELİŞMELER (OCAK-ŞUBAT)



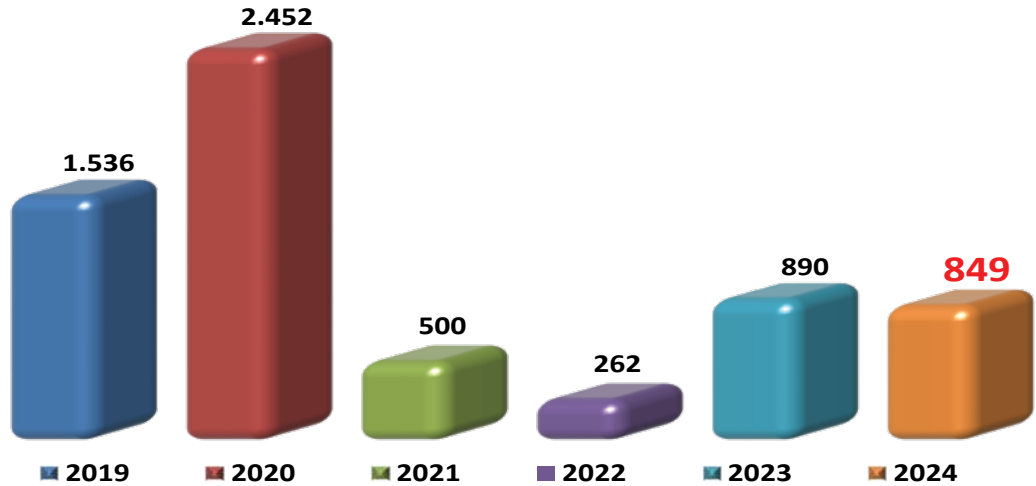
ABD



MEKSİKA



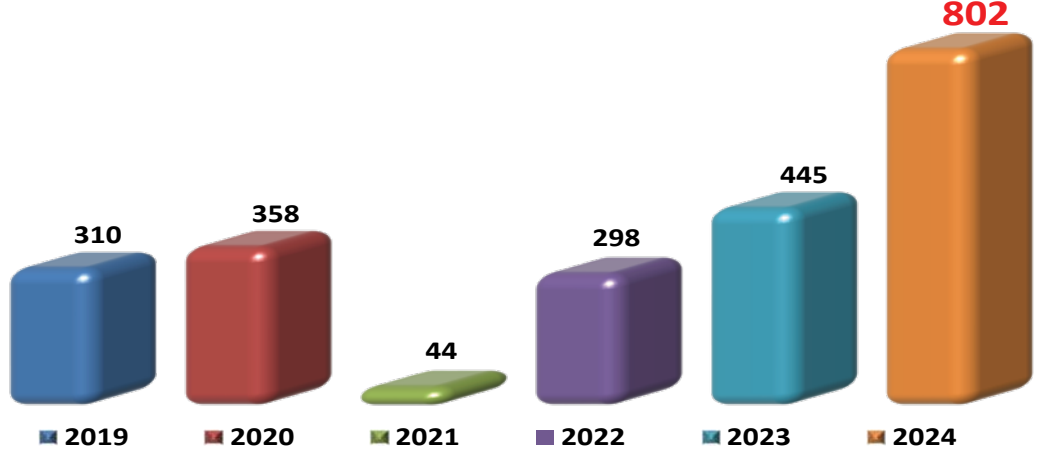
UKRAYNA



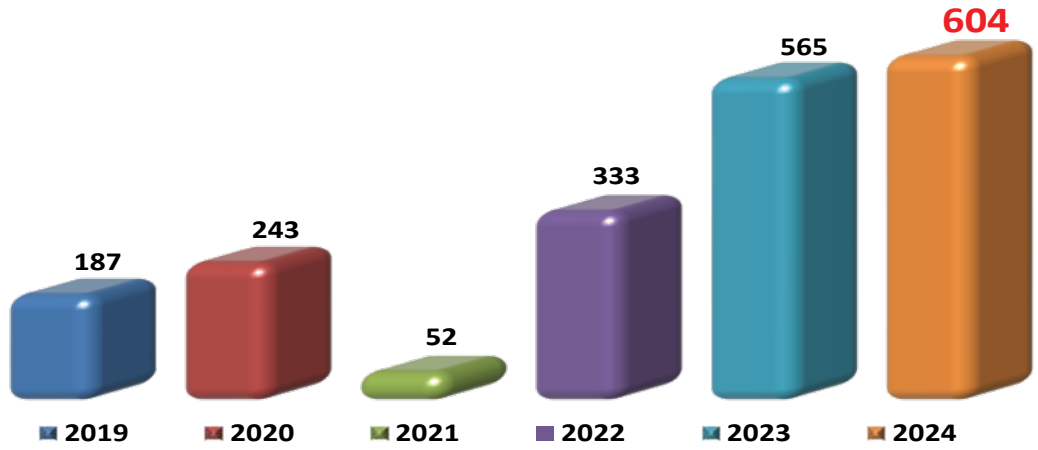
HEDEF PAZARLARDA SON ALTI YILDA YAŞANAN GELİŞMELER (OCAK-ŞUBAT)



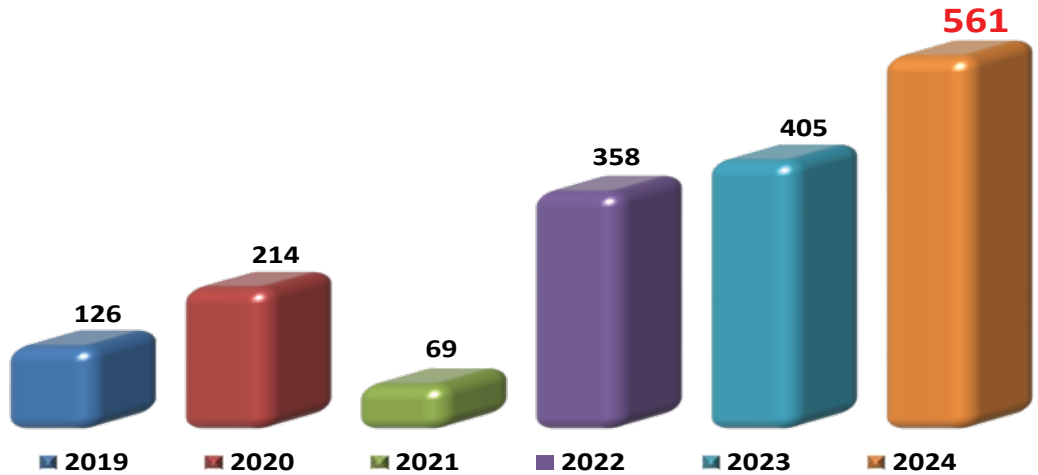
POLONYA



ROMANYA



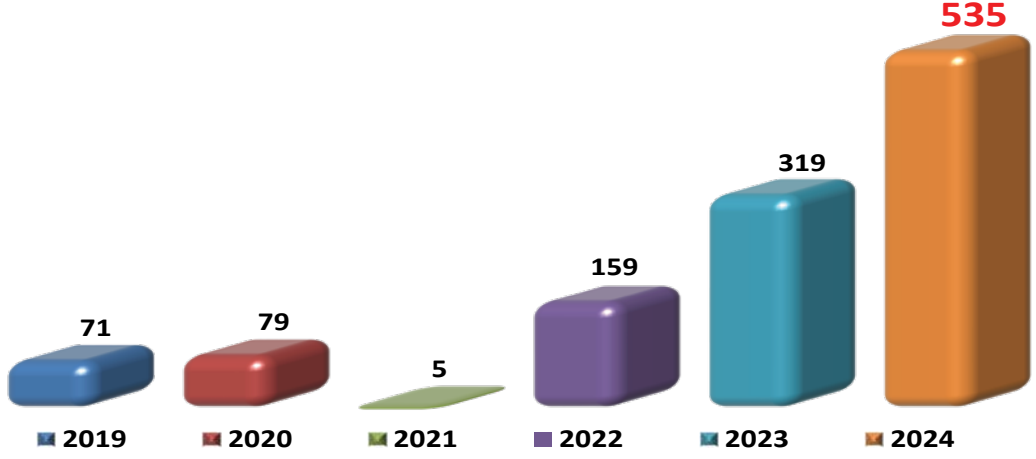
İRLANDA



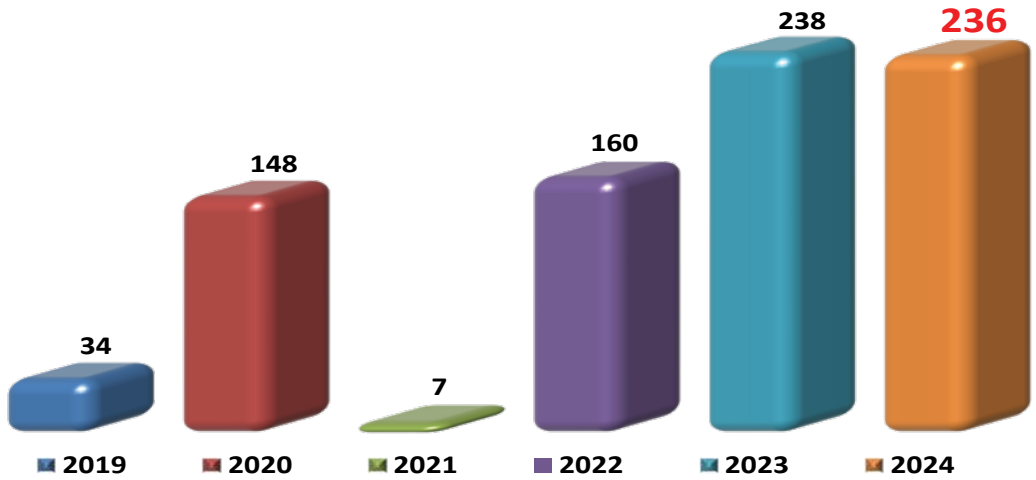
HEDEF PAZARLARDA SON ALTI YILDA YAŞANAN GELİŞMELER (OCAK-ŞUBAT)



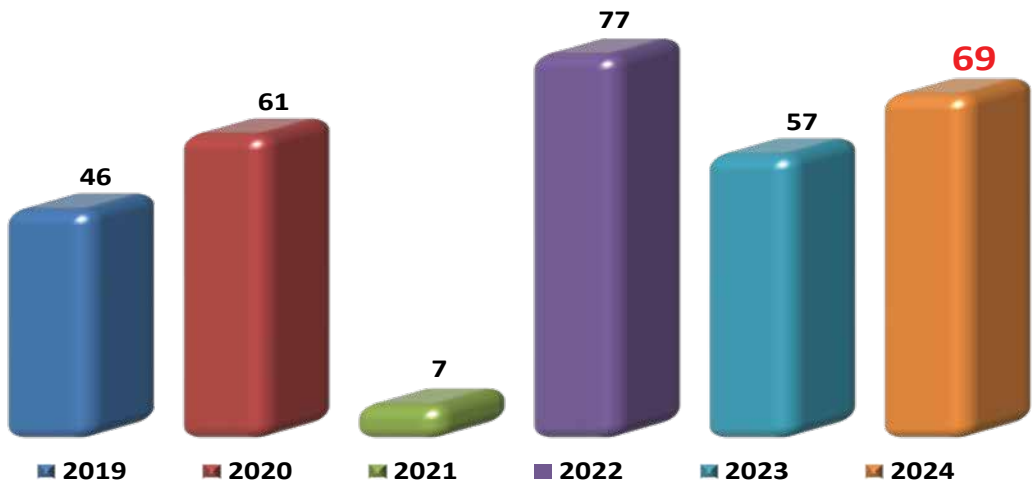
PORTEKİZ



İSVEÇ



BELARUS



İZMİR'E GELEN ZİYARETÇİLER (OCAK - ŞUBAT)

| Milliyeti | 2018 | 2019 | 2020 | 2021 | 2022 | 2023 | Değişim (%) 2023/2022 |
|----------------|----------------|----------------|---------------|----------------|----------------|----------------|--------------------------|
| Almanya | 16.871 | 24.012 | 4.955 | 19.951 | 21.355 | 25.923 | 21 |
| İngiltere | 2.276 | 2.705 | 76 | 3.662 | 5.107 | 6.678 | 31 |
| Hollanda | 3.583 | 4.267 | 747 | 4.170 | 4.305 | 5.127 | 19 |
| Azerbaycan | 1.513 | 2.107 | 1.624 | 4.125 | 2.719 | 3.985 | 47 |
| İran | 1.420 | 1.318 | 17 | 2.894 | 3.785 | 3.028 | -20 |
| Fransa | 903 | 1.712 | 194 | 1.704 | 2.163 | 2.967 | 37 |
| Bulgaristan | 600 | 1.190 | 147 | 1.035 | 1.732 | 2.442 | 41 |
| İtalya | 272 | 424 | 52 | 320 | 558 | 2.286 | 310 |
| Avusturya | 1.142 | 1.561 | 137 | 1.533 | 1.680 | 2.197 | 31 |
| Belçika | 543 | 1.144 | 132 | 1.465 | 1.354 | 2.051 | 51 |
| KKTC | 2.487 | 2.828 | 5 | 870 | 1.312 | 1.983 | 51 |
| Özbekistan | 34 | 18 | 3 | 13 | 31 | 1.923 | 6.103 |
| Rusya | 581 | 804 | 80 | 235 | 2.768 | 1.859 | -33 |
| İsviçre | 796 | 1.053 | 213 | 1.023 | 1.238 | 1.691 | 37 |
| Yunanistan | 1.915 | 1.609 | 45 | 188 | 1.396 | 1.455 | 4 |
| ABD | 434 | 849 | 122 | 747 | 1.106 | 1.420 | 28 |
| Meksika | 575 | 1.127 | 1 | 7 | 1.284 | 951 | -26 |
| Ukrayna | 1.536 | 2.452 | 500 | 262 | 890 | 849 | -5 |
| Polonya | 310 | 358 | 44 | 298 | 445 | 802 | 80 |
| Romanya | 187 | 243 | 52 | 333 | 565 | 604 | 7 |
| İrlanda | 126 | 214 | 69 | 358 | 405 | 561 | 39 |
| Portekiz | 71 | 79 | 5 | 159 | 319 | 535 | 68 |
| Filipinler | 1.806 | 1.733 | 121 | 533 | 744 | 472 | -37 |
| Hindistan | 622 | 998 | 97 | 185 | 320 | 441 | 38 |
| İspanya | 135 | 203 | 11 | 172 | 186 | 410 | 120 |
| Danimarka | 63 | 302 | 14 | 148 | 199 | 320 | 61 |
| İsveç | 34 | 148 | 7 | 160 | 238 | 236 | -1 |
| Macaristan | 20 | 48 | 3 | 33 | 46 | 94 | 104 |
| Avustralya | 57 | 217 | 2 | 27 | 112 | 86 | -23 |
| Norveç | 24 | 58 | 8 | 52 | 83 | 49 | -41 |
| Finlandiya | 12 | 34 | 4 | 33 | 32 | 29 | -9 |
| Diğer | 2.983 | 4.710 | 402 | 2.820 | 4.274 | 4.475 | 5 |
| Yabancı | 43.931 | 60.525 | 9.889 | 49.515 | 62.751 | 77.929 | 24 |
| Türk | 70.360 | 94.326 | 11.456 | 50.836 | 87.234 | 131.337 | 51 |
| Toplam | 114.291 | 154.851 | 21.345 | 100.351 | 149.985 | 209.266 | 40 |

