

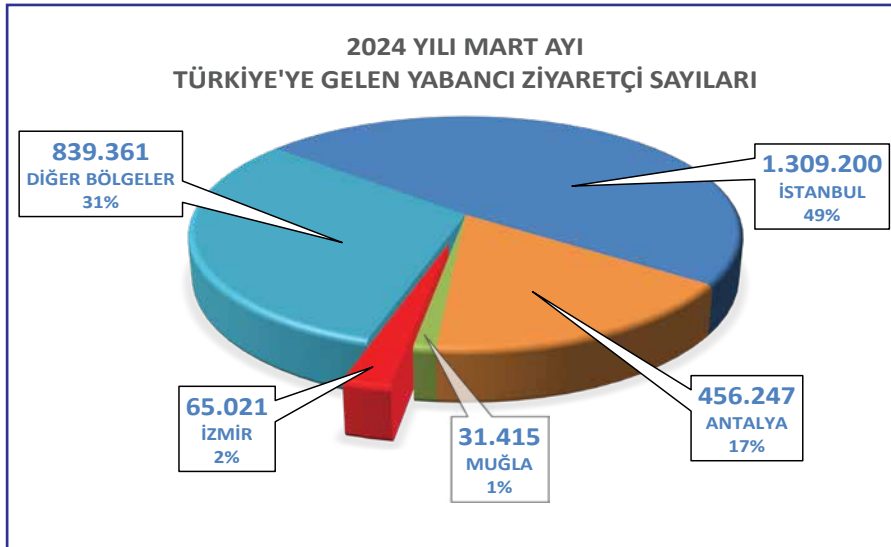
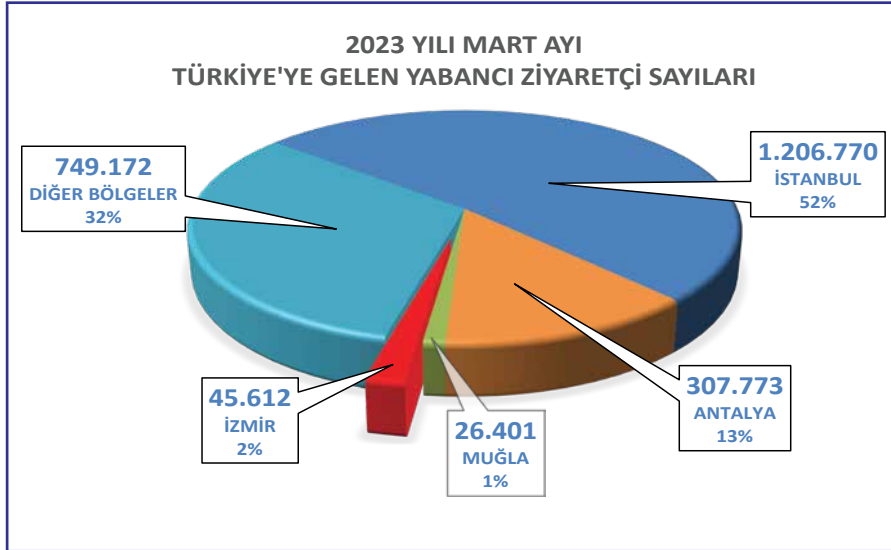
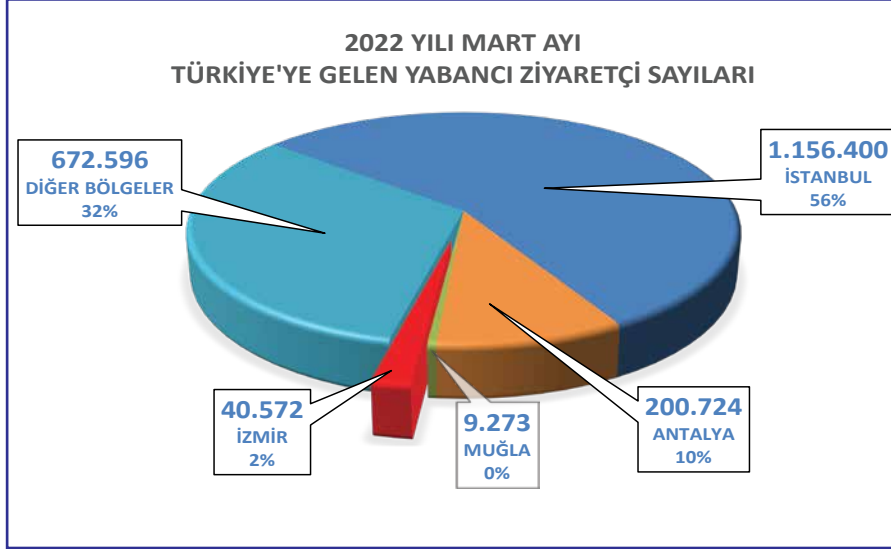
Ege Turistik İşletmeler ve Konaklamalar Birliği (ETİK)  
**ETİK Exclusive Mart 2024**  
**Yönetim Raporu**  
**Sayı 119**



- MART AYINDA **65 BİN 21'İ YABANCI, 70 BİN 344'Ü YERLİ** OLMAK ÜZERE **135 BİN 365 ZİYARETÇİ** AĞIRLAYAN İZMİR TURİZMİ GEÇEN YILA GÖRE **YÜZDE 43** ARTTI.
- OCAK - MART DÖNEMİNDE İZMİR'E **142 BİN 950'Sİ YABANCI, 201 BİN 681'İ YERLİ** OLMAK ÜZERE **344 BİN 631 ZİYARETÇİ** GELDİ.
- İZMİR'E İLK ÜÇ AYLIK DÖNEMDE GEÇEN YILA GÖRE GELEN YABANCI ZİYARETÇİ SAYISI **YÜZDE 32**, YERLİ ZİYARETÇİ SAYISI İSE **YÜZDE 48** ARTTI.
- MART AYINDA İZMİR'E EN ÇOK TURİST GÖNDEREN ON ÜLKE ALMANYA, İNGİLTERE, İRAN, HOLLANDA, AZERBAYCAN, İRLANDA, YUNANİSTAN, İSVİÇRE, RUSYA VE BELÇİKA OLARAK SIRLANDI.

## 2022 - 2023 - 2024 YILI MART AYLARINA AİT TÜRKİYE'YE GELEN YABANCI ZİYARETÇİ SAYILARININ BÖLGE DAĞILIMLARI

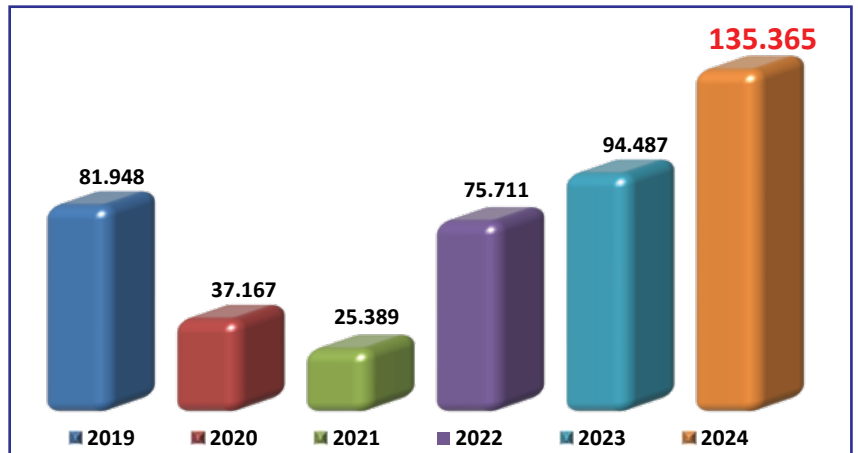
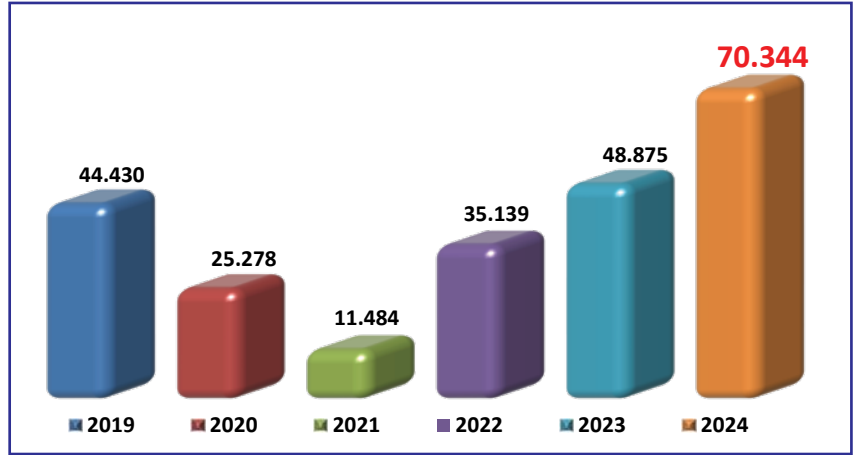
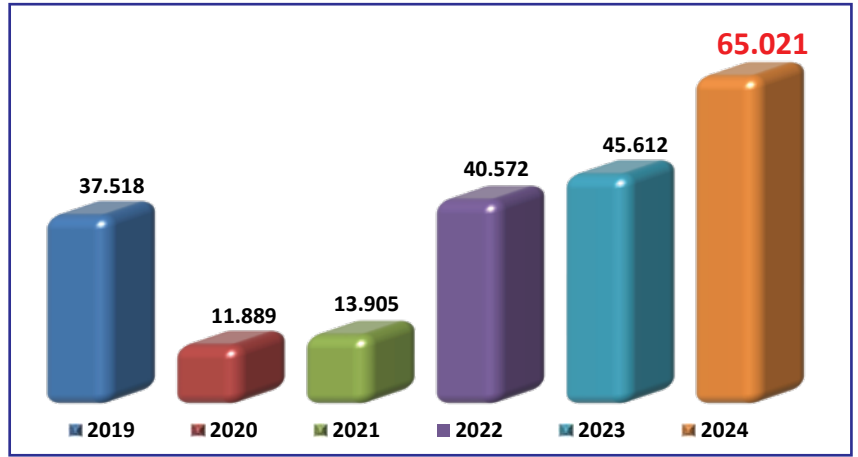
Raporda yayımladığımız 3 yıllık Türkiye geneli ziyaretçi sayıları bölge dağılımları istatistikleri T.C. Turizm ve Kültür Bakanlığı verileri kullanılarak hazırlanmıştır. Bu veriler Emniyet Genel Müdürlüğü Pasaport Polisi kayıtları ile Türkiye İstatistik Kurumu Vatandaş Giriş Anketi bilgileri derlenerek elde edilmiştir.



## İZMİR'E GELEN ZİYARETÇİLER (MART)

	2019	2020	2021	2022	2023	2024	Değişim (%) 2024/2023
Yabancı	37.518	11.889	13.905	40.572	45.612	65.021	43
Türk	44.430	25.278	11.484	35.139	48.875	70.344	44
Toplam	81.948	37.167	25.389	75.711	94.487	135.365	43

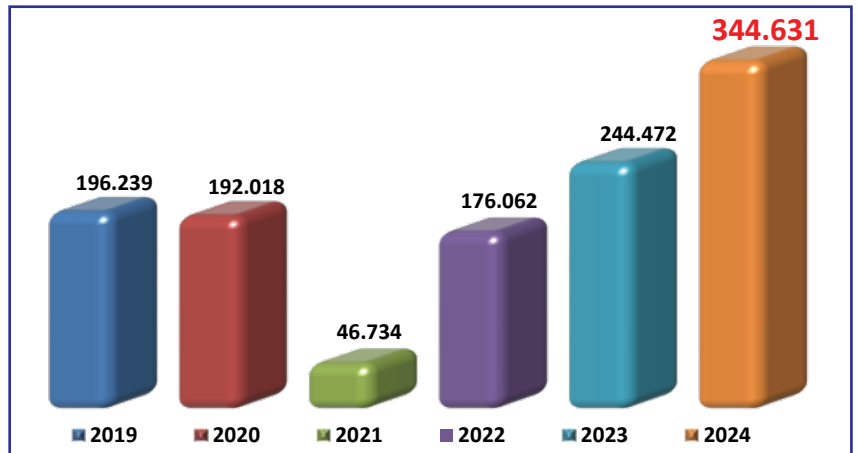
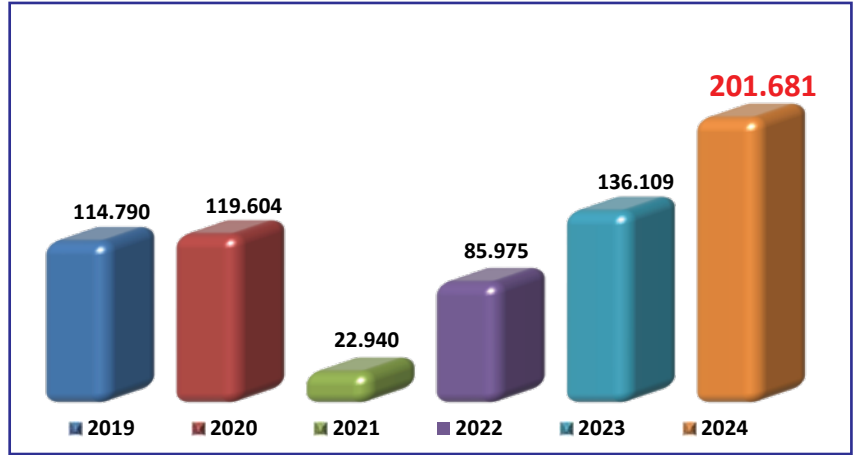
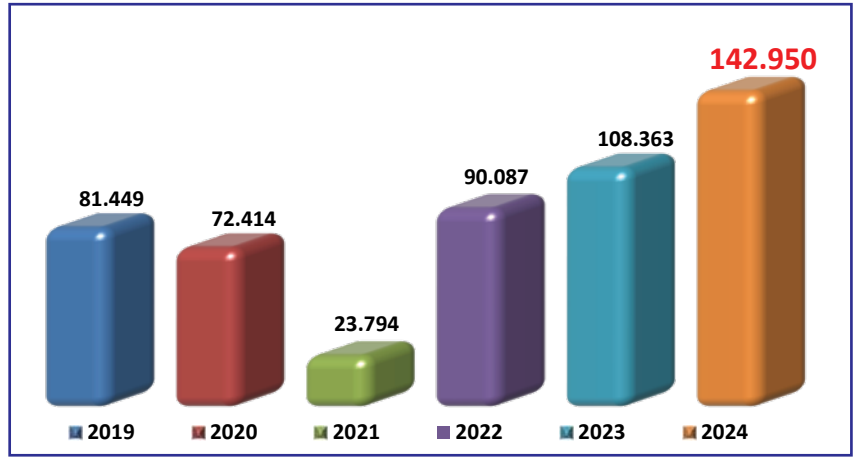
- İzmir'e 2024 yılının üçüncü ayında gelen toplam ziyaretçi sayısı 2023 yılına göre yüzde 43 arttı.
- 2023 yılı üçüncü ayına göre yabancı ziyaretçi sayısı yüzde 43 artar iken, yerli ziyaretçi sayısı ise yüzde 44 arttı.
- İzmir turizmi 2024 yılının Mart ayında 65 bin 21'i yabancı, 70 bin 344'ü yerli olmak üzere toplam 135 bin 365 ziyaretçi ağırladı.
- Mart ayında İzmir'e gelen yabancı ziyaretçilerin 60 bin 610'u hava yoluyla, 4 bin 411'i deniz yoluyla giriş yaptı.
- 2024'ün üçüncü ayında yabancı ziyaretçilerin yüzde 93'ü hava yolu, yüzde 7'si deniz yoluyla geldi.
- Mart ayında hava yolu girişleri 2023'ye göre yüzde 52 artarken, deniz yolu girişleri geçen yıla göre yüzde 22 azaldı.
- Mart ayında İzmir'e en çok turist gönderen on ülke Almanya, İngiltere, İran, Hollanda, Azerbaycan, İrlanda, Yunanistan, İsviçre, Rusya ve Belçika olarak sıralandı.



## İZMİR'E GELEN ZİYARETÇİLER (OCAK - MART)

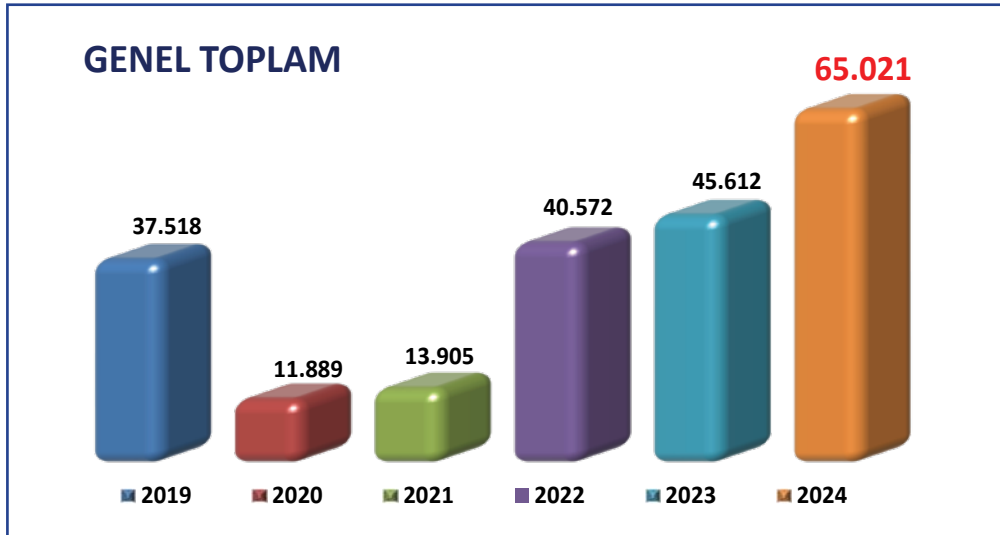
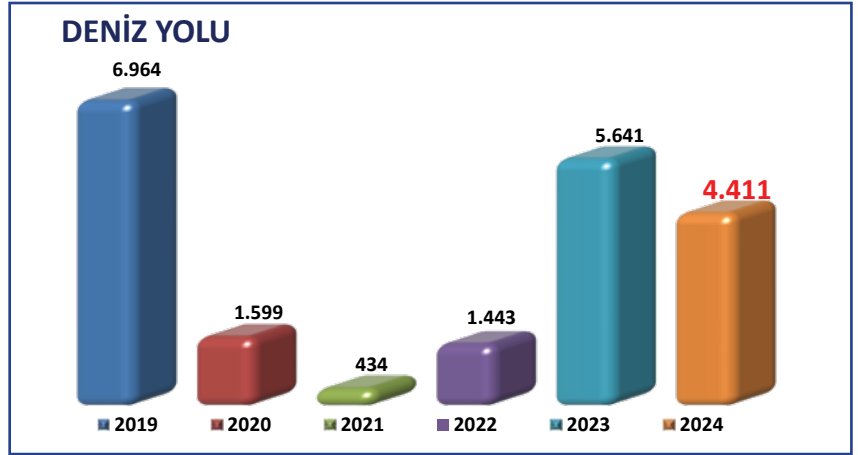
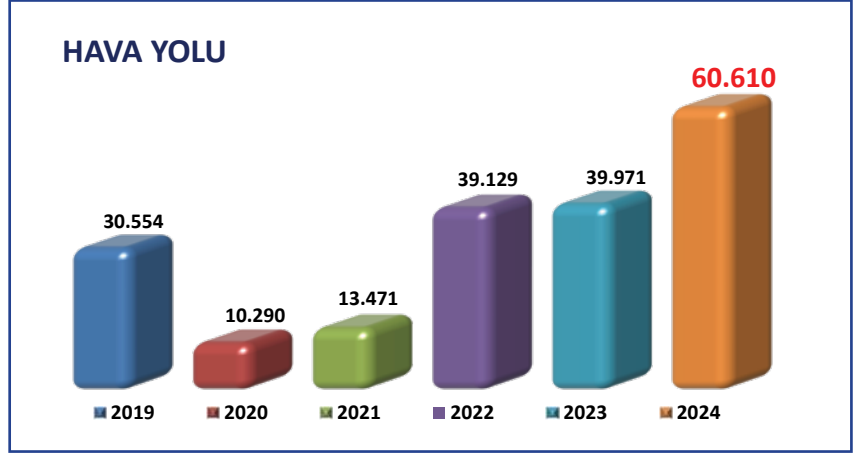
	2019	2020	2021	2022	2023	2024	Değişim (%) 2024/2023
Yabancı	81.449	72.414	23.794	90.087	108.363	142.950	32
Türk	114.790	119.604	22.940	85.975	136.109	201.681	48
Toplam	196.239	192.018	46.734	176.062	244.472	344.631	41

- İzmir'e 2024 yılının ilk üç ayında gelen toplam ziyaretçi sayısı 2023 yılına göre yüzde 41 arttı.
- 2023 yılının ilk üç ayına göre yabancı ziyaretçi sayısı yüzde 32 artar iken yerli ziyaretçi sayısı yüzde 48 arttı.
- İzmir turizmi 2024 yılının Ocak - Mart aylarında 142 bin 950'si yabancı, 201 bin 681'i yerli olmak üzere toplam 344 bin 631 ziyaretçi ağırladı.
- Ocak - Mart aylarında İzmir'e gelen yabancı ziyaretçilerin 131 bin 16'sı hava yoluyla, 11 bin 934'ü deniz yoluyla giriş yaptı.
- Ocak - Mart döneminde hava yolu girişleri 2023'e göre yüzde 36 artar iken deniz yolu girişleri yüzde 3 azaldı.
- 2024'ün ilk üç ayında yabancı ziyaretçilerin toplam girişlerinin yüzde 92'si hava yolu, yüzde 8'i deniz yoluyla geldi.
- Ocak - Mart döneminde İzmir'e en çok turist gönderen on ülke Almanya, İngiltere, İran, Hollanda, Azerbaycan, Fransa, Bulgaristan, Avusturya, Belçika ve Rusya oldu.



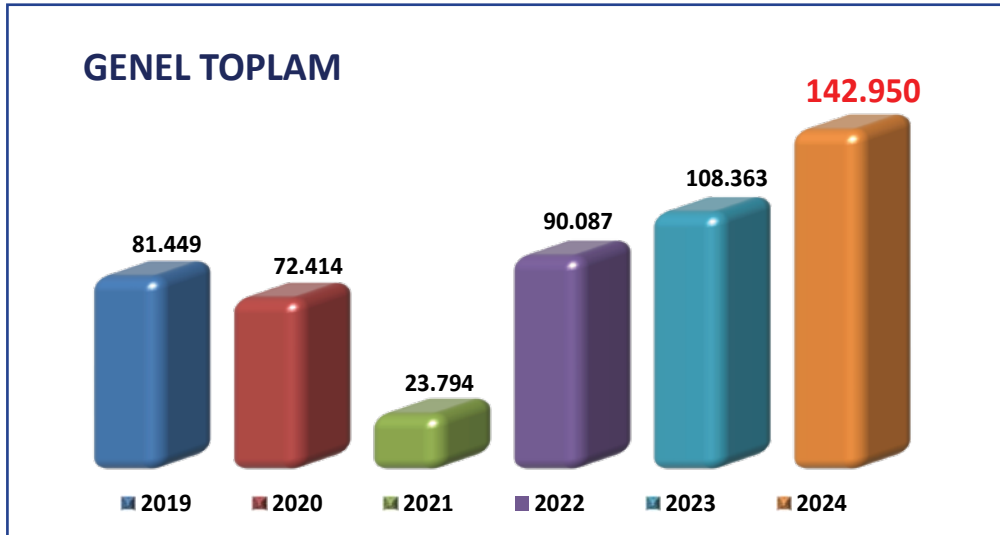
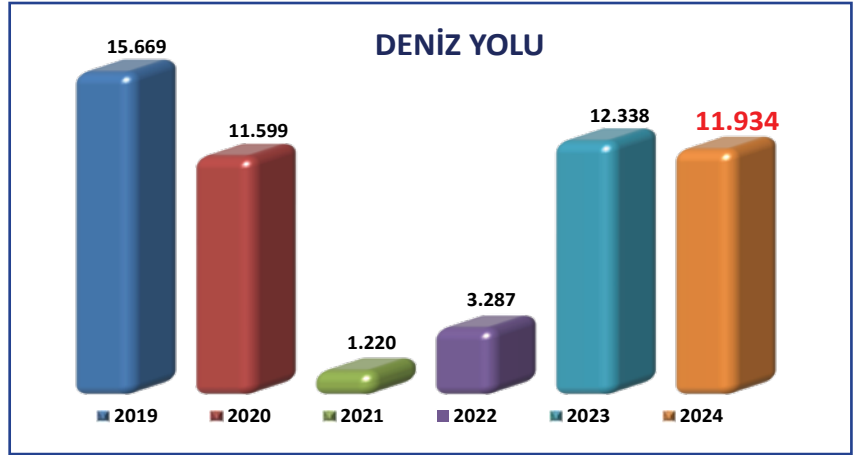
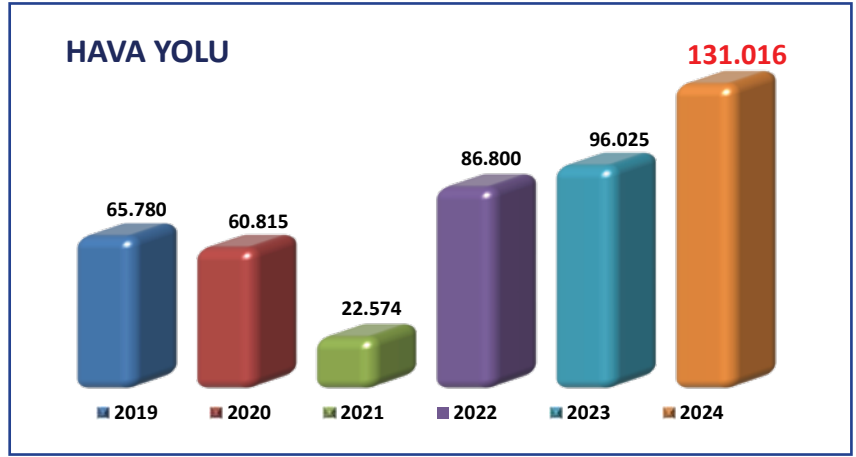
## İZMİR'E GELEN YABANCI ZİYARETÇİLERİN GELİŞ YOLU (MART)

	2019	2020	2021	2022	2023	2024	Değişim (%) 2024/2023
Hava yolu	30.554	10.290	13.471	39.129	39.971	60.610	52
Deniz yolu	6.964	1.599	434	1.443	5.641	4.411	-22
Toplam	37.518	11.889	13.905	40.572	45.612	65.021	43



## İZMİR'E GELEN YABANCI ZİYARETÇİLERİN GELİŞ YOLU (OCAK - MART)

	2019	2020	2021	2022	2023	2024	Değişim (%) 2024/2023
Hava yolu	65.780	60.815	22.574	86.800	96.025	131.016	36
Deniz yolu	15.669	11.599	1.220	3.287	12.338	11.934	-3
Toplam	81.449	72.414	23.794	90.087	108.363	142.950	32



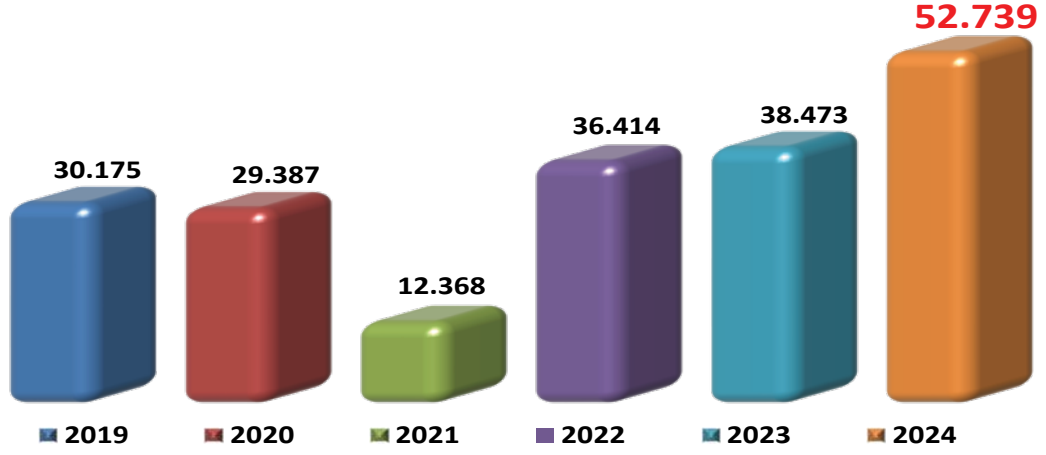
## İZMİR'E GELEN ZİYARETÇİLER (MART)

Milliyeti	2019	2020	2021	2022	2023	2024	Değişim (%) 2024/2023
Almanya	13.304	5.375	7.413	16.463	17.118	26.816	57
İngiltere	1.244	569	232	2.792	3.024	5.609	85
İran	7.856	24	779	6.386	4.512	4.972	10
Hollanda	2.244	834	859	2.323	2.443	2.425	-1
Azerbaycan	857	513	1.174	2.772	1.706	2.411	41
İrlanda	77	50	12	548	716	1.971	175
Yunanistan	2.010	194	46	556	1.324	1.816	37
İsviçre	596	250	261	671	751	1.539	105
Rusya	349	72	90	169	1.469	1.476	0
Belçika	405	286	184	829	931	1.398	50
Fransa	454	291	154	1.087	1.018	1.371	35
Bulgaristan	331	227	125	615	860	1.308	52
Avusturya	701	206	314	874	960	1.300	35
Özbekistan	21	3	12	4	23	1.090	4.639
KKTC	1.125	589	9	557	634	1.013	60
ABD	337	171	95	452	1.248	947	-24
Meksika	677	475	2	250	1.494	928	-38
Polonya	179	68	27	205	346	609	76
İtalya	203	52	65	205	450	554	23
Ukrayna	660	431	1.291	584	497	497	0
Danimarka	26	16	46	111	173	396	129
Romanya	81	41	41	229	286	327	14
Filipinler	965	238	118	109	296	315	6
Portekiz	41	14	16	65	188	290	54
İspanya	65	29	18	110	124	265	114
Hindistan	461	59	64	69	193	254	32
Brezilya	111	7	7	40	378	119	-69
İsveç	48	17	14	167	81	111	37
Belarus	6	17	24	18	41	50	22
Norveç	28	11	0	40	48	32	-33
Diğer	2.056	760	413	1.272	2.280	2.812	23
<b>Yabancı</b>	<b>37.518</b>	<b>11.889</b>	<b>13.905</b>	<b>40.572</b>	<b>45.612</b>	<b>65.021</b>	<b>43</b>
<b>Türk</b>	<b>44.430</b>	<b>25.278</b>	<b>11.484</b>	<b>35.139</b>	<b>48.875</b>	<b>70.344</b>	<b>44</b>
<b>Toplam</b>	<b>81.948</b>	<b>37.167</b>	<b>25.389</b>	<b>75.711</b>	<b>94.487</b>	<b>135.365</b>	<b>43</b>

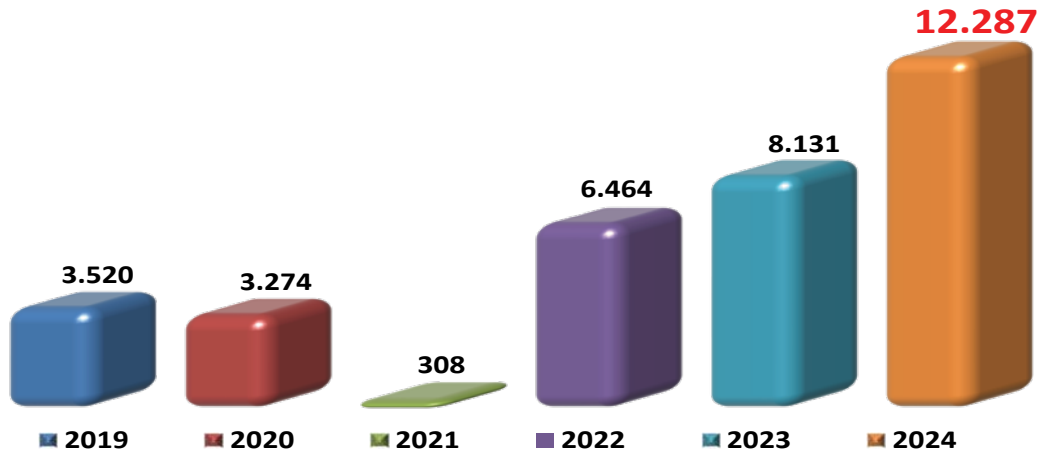
## HEDEF PAZARLARDA SON ALTI YILDA YAŞANAN GELİŞMELER (OCAK-MART)



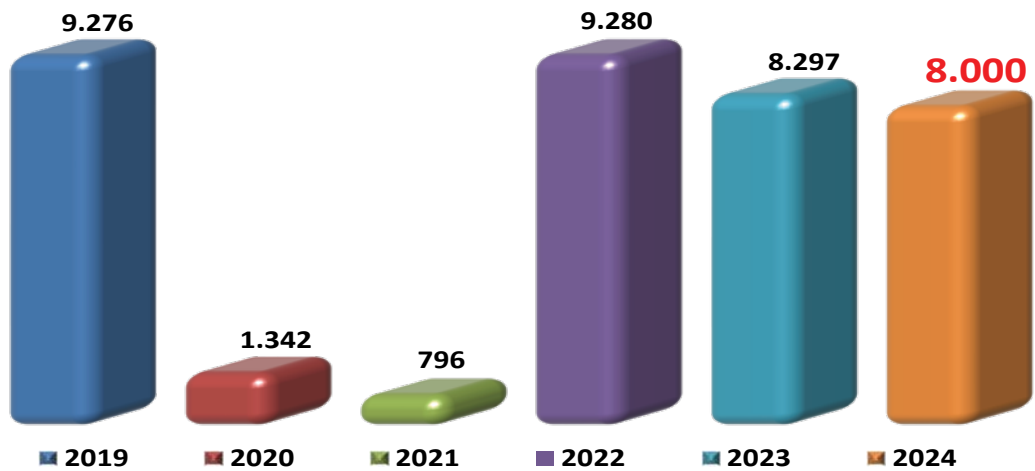
## ALMANYA



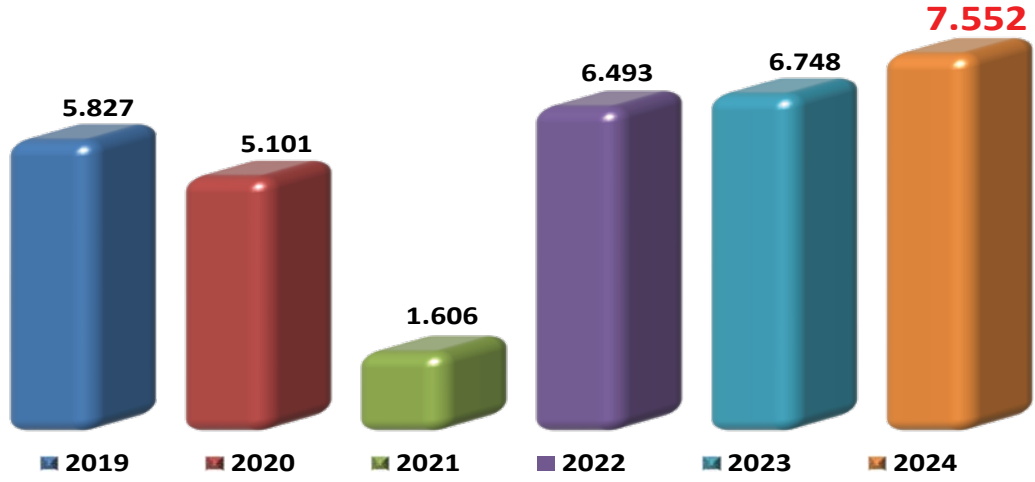
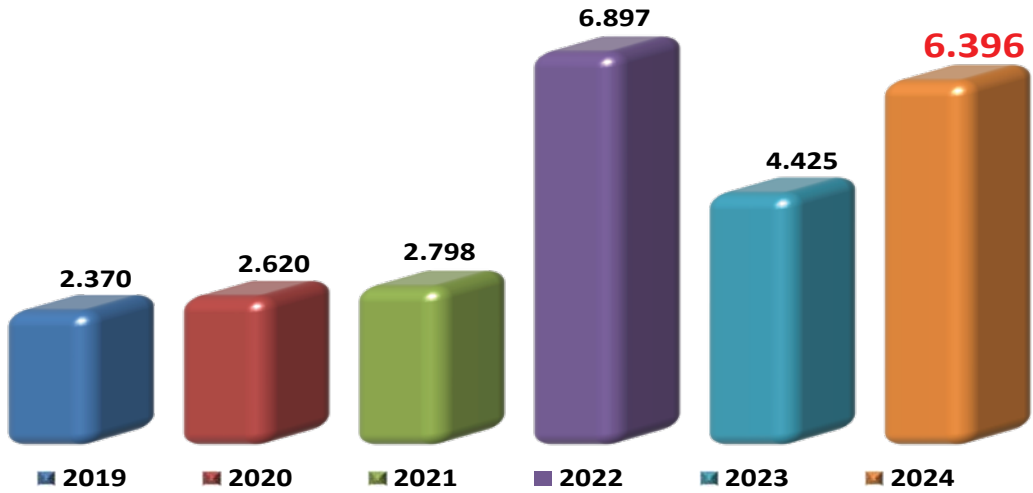
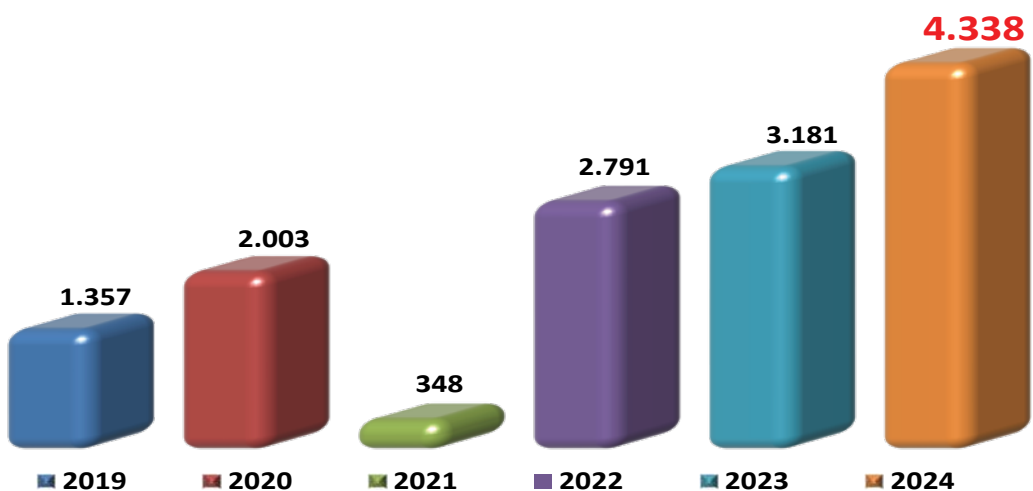
## İNGİLTERE



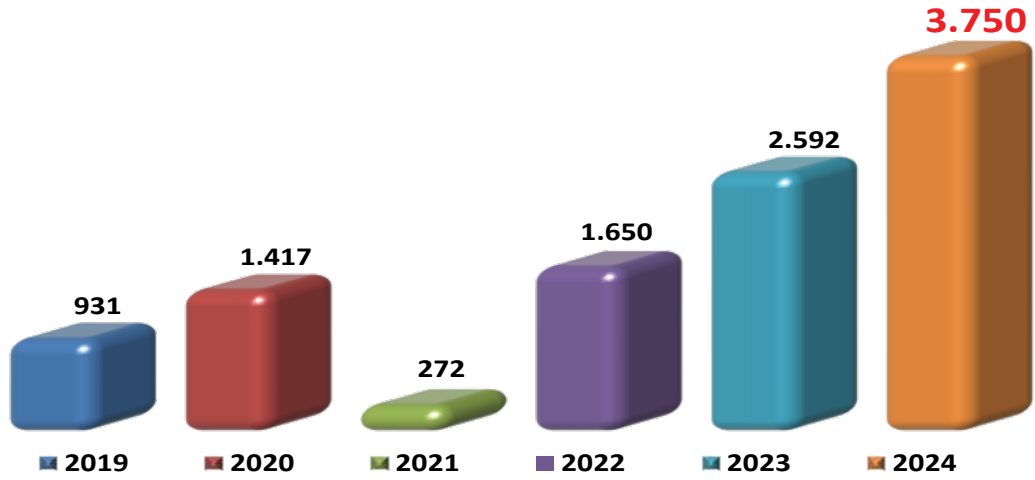
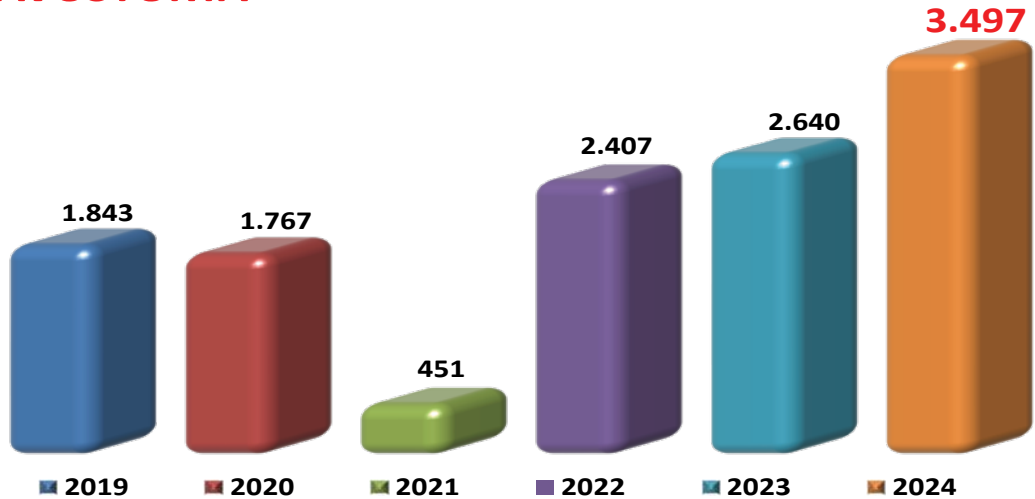
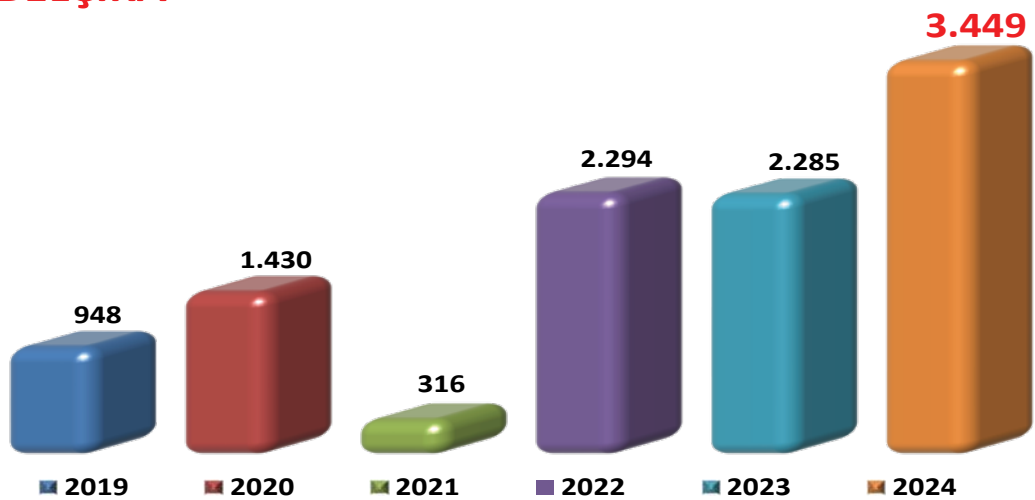
## İRAN



## HEDEF PAZARLARDA SON ALTI YILDA YAŞANAN GELİŞMELER (OCAK-MART)

**HOLLANDA****AZERBAYCAN****FRANSA**

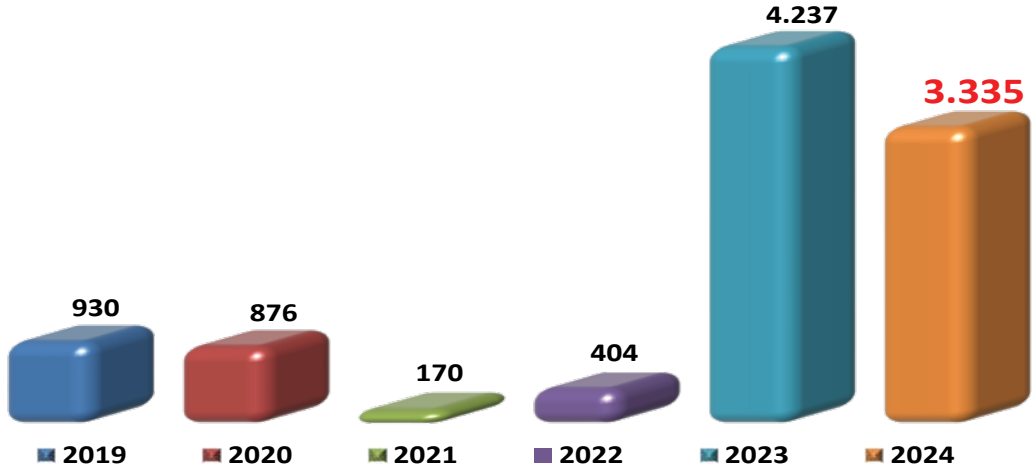
## HEDEF PAZARLARDA SON ALTI YILDA YAŞANAN GELİŞMELER (OCAK-MART)

**BULGARİSTAN****AVUSTURYA****BELÇİKA**

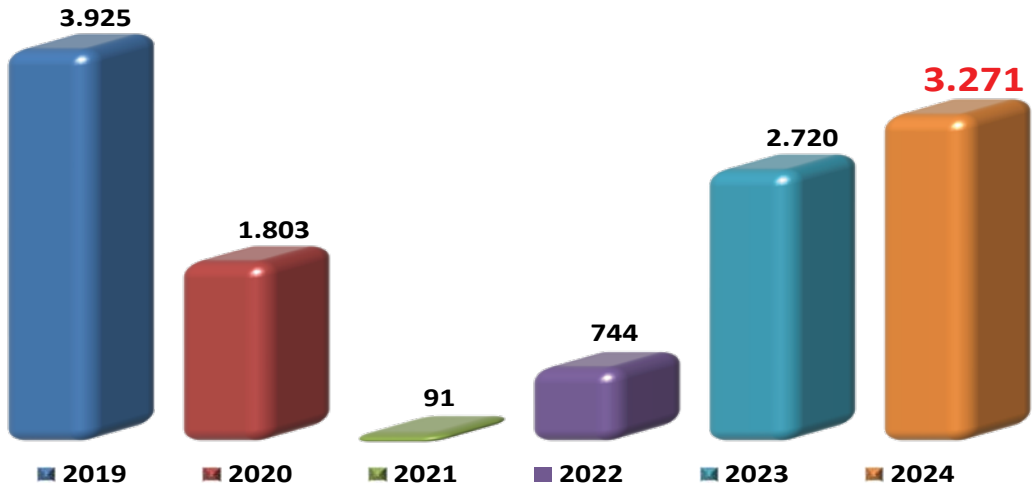
## HEDEF PAZARLARDA SON ALTI YILDA YAŞANAN GELİŞMELER (OCAK-MART)



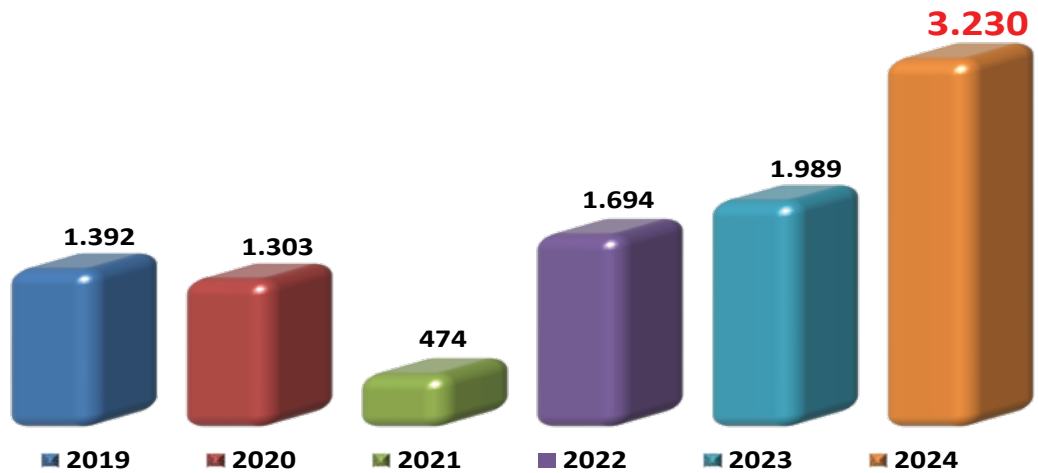
## RUSYA



## YUNANİSTAN



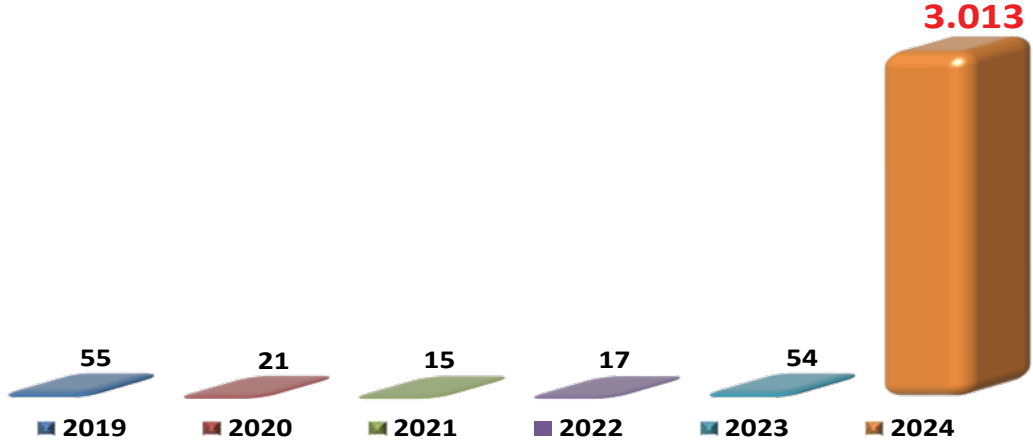
## İSVİÇRE



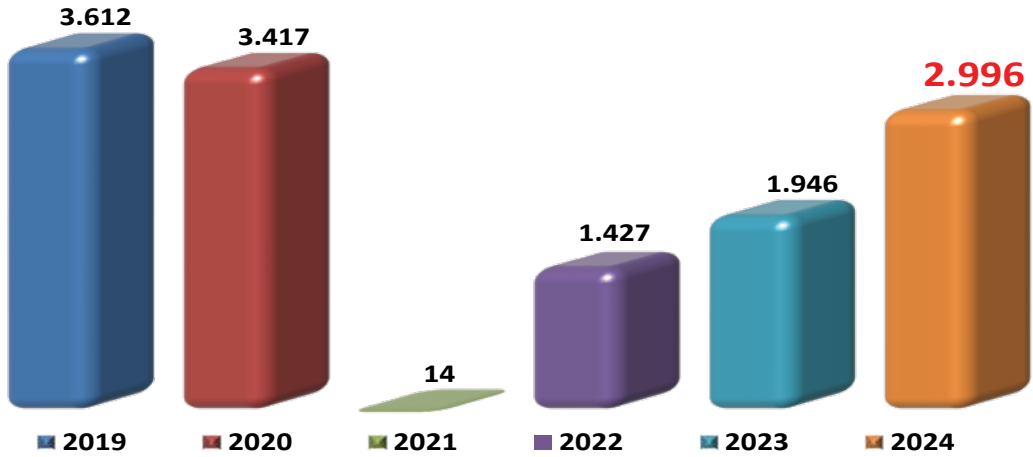
## HEDEF PAZARLARDA SON ALTI YILDA YAŞANAN GELİŞMELER (OCAK-MART)



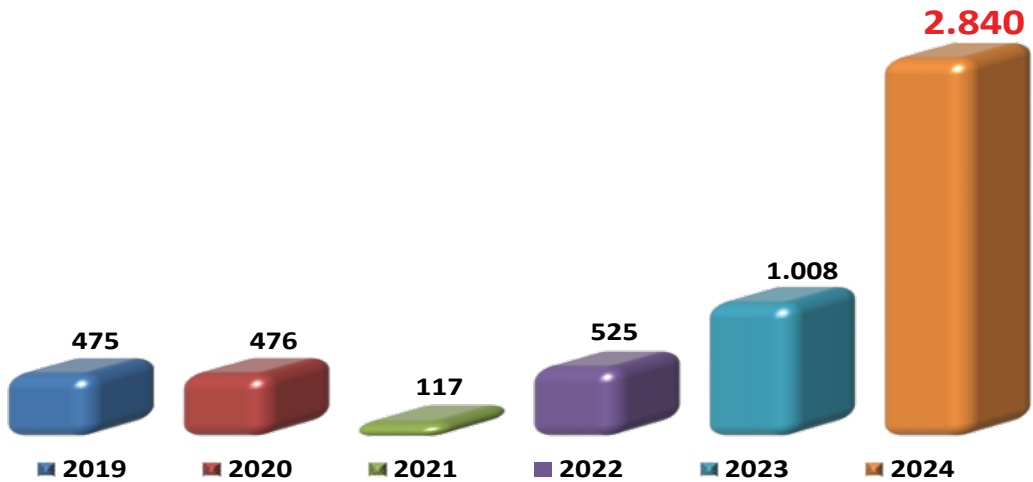
## ÖZBEKİSTAN



## KKTC




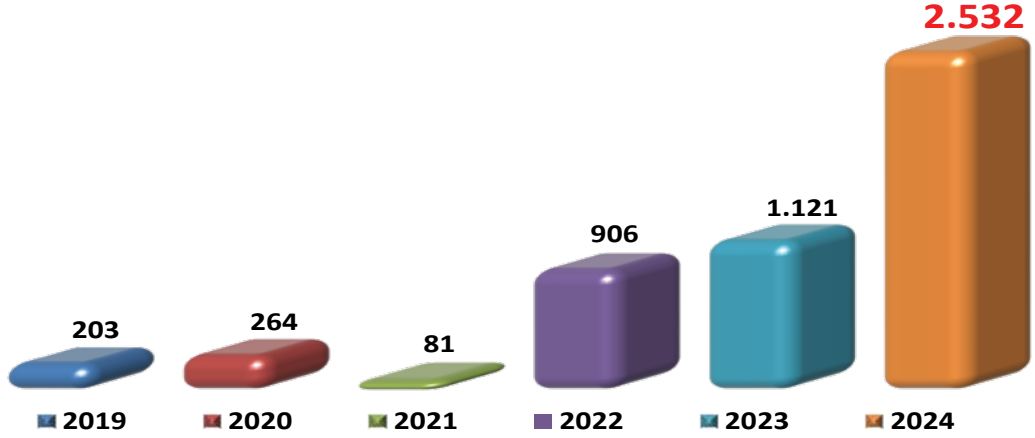
## İTALYA



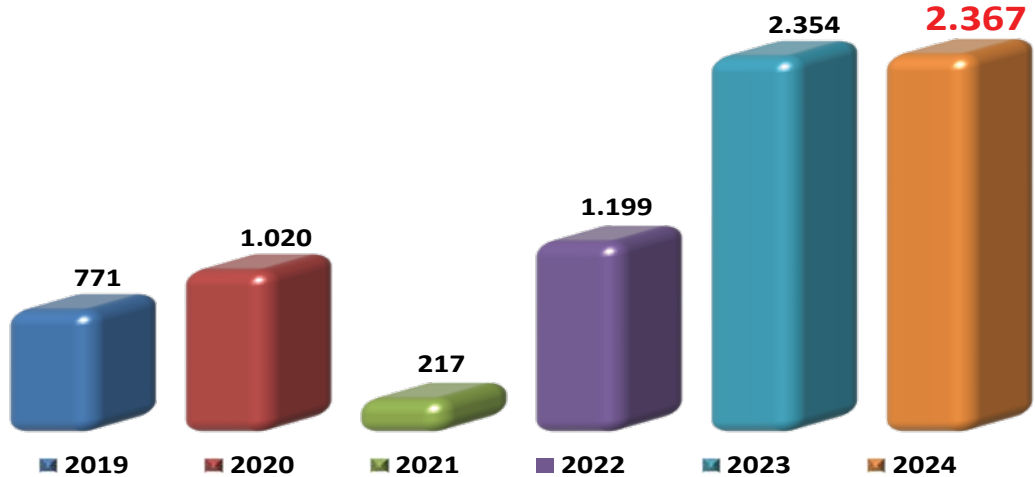
## HEDEF PAZARLARDA SON ALTI YILDA YAŞANAN GELİŞMELER (OCAK-MART)



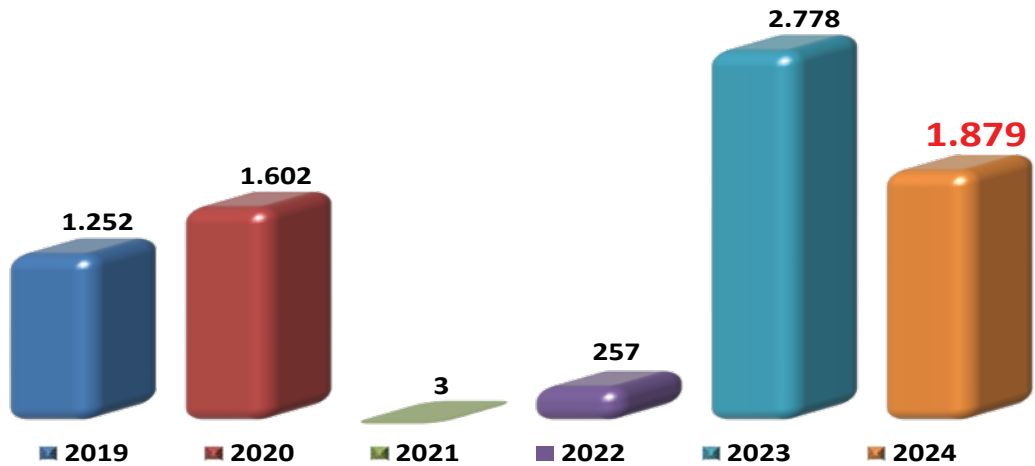
## İRLANDA



## ABD



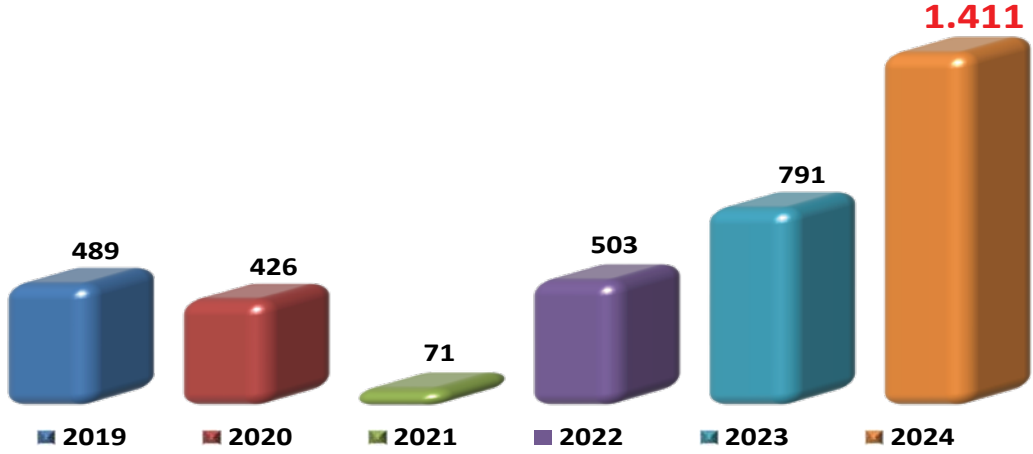
## MEKSİKA



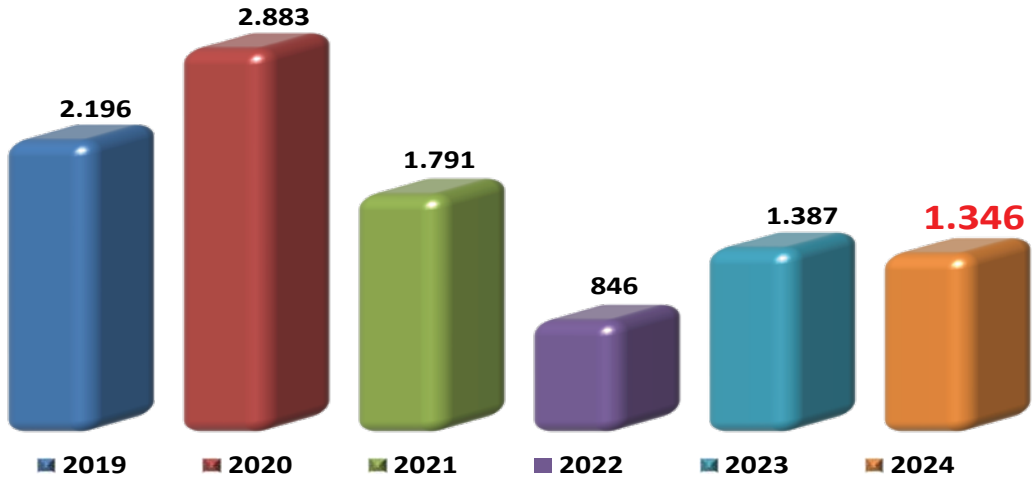
## HEDEF PAZARLARDA SON ALTI YILDA YAŞANAN GELİŞMELER (OCAK-MART)



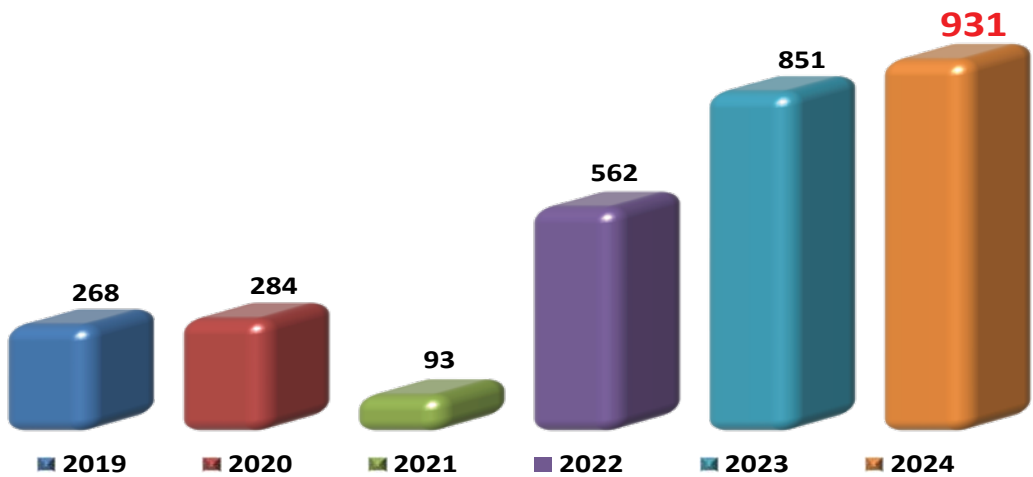
## POLONYA



## UKRAYNA



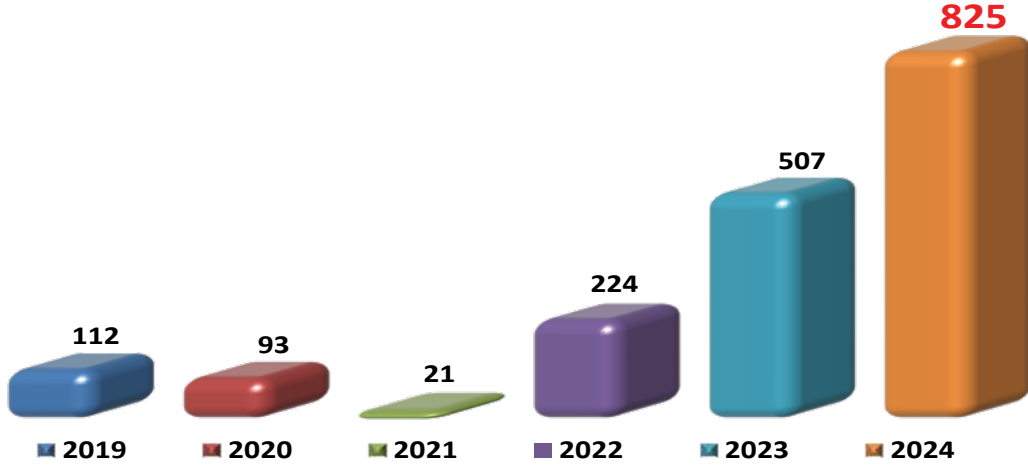
## ROMANYA



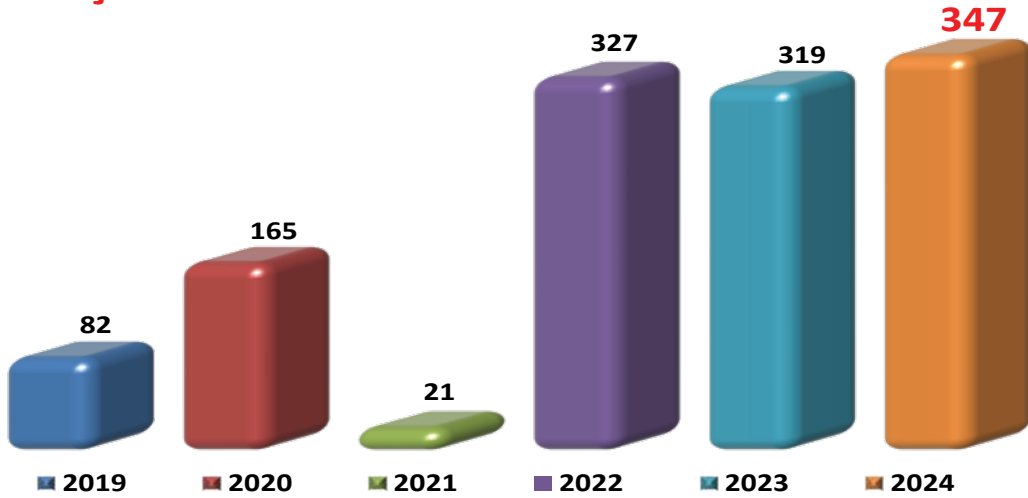
## HEDEF PAZARLARDA SON ALTI YILDA YAŞANAN GELİŞMELER (OCAK-MART)



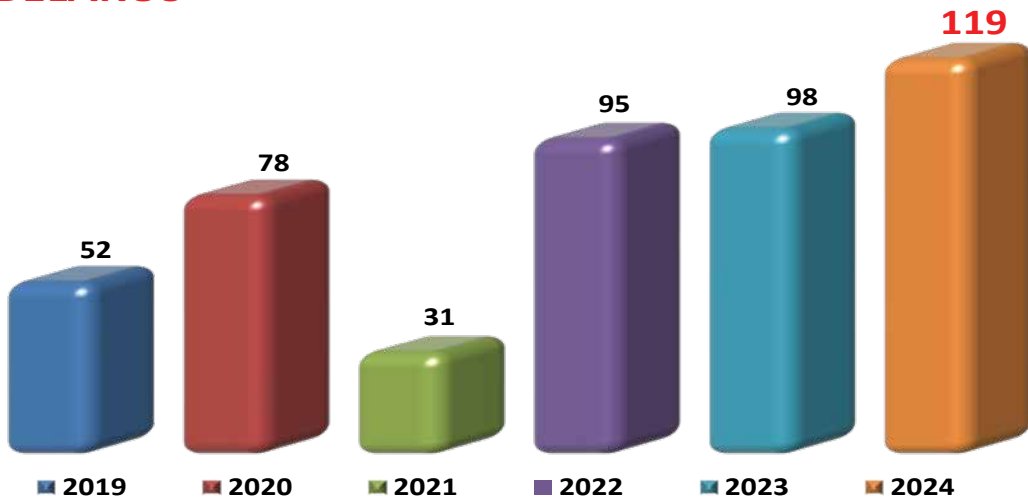
## PORTEKİZ



## İSVEÇ



## BELARUS



## İZMİR'E GELEN ZİYARETÇİLER (OCAK - MART)

Milliyeti	2018	2019	2020	2021	2022	2023	Değişim (%) 2023/2022
Almanya	30.175	29.387	12.368	36.414	38.473	52.739	37
İngiltere	3.520	3.274	308	6.454	8.131	12.287	51
İran	9.276	1.342	796	9.280	8.297	8.000	-4
Hollanda	5.827	5.101	1.606	6.493	6.748	7.552	12
Azerbaycan	2.370	2.620	2.798	6.897	4.425	6.396	45
Fransa	1.357	2.003	348	2.791	3.181	4.338	36
Bulgaristan	931	1.417	272	1.650	2.592	3.750	45
Avusturya	1.843	1.767	451	2.407	2.640	3.497	32
Belçika	948	1.430	316	2.294	2.285	3.449	51
Rusya	930	876	170	404	4.237	3.335	-21
Yunanistan	3.925	1.803	91	744	2.720	3.271	20
İsviçre	1.392	1.303	474	1.694	1.989	3.230	62
Özbekistan	55	21	15	17	54	3.013	5.480
KKTC	3.612	3.417	14	1.427	1.946	2.996	54
İtalya	475	476	117	525	1.008	2.840	182
İrlanda	203	264	81	906	1.121	2.532	126
ABD	771	1.020	217	1.199	2.354	2.367	1
Meksika	1.252	1.602	3	257	2.778	1.879	-32
Polonya	489	426	71	503	791	1.411	78
Ukrayna	2.196	2.883	1.791	846	1.387	1.346	-3
Romanya	268	284	93	562	851	931	9
Portekiz	112	93	21	224	507	825	63
Filipinler	2.771	1.971	239	642	1.040	787	-24
Danimarka	89	318	60	259	372	716	92
Hindistan	1.083	1.057	161	254	513	695	35
İspanya	200	232	29	282	310	675	118
İsveç	82	165	21	327	319	347	9
Litvanya	40	118	16	72	141	215	52
Avustralya	93	279	6	47	173	142	-18
Macaristan	34	54	5	72	88	136	55
Belarus	52	78	31	95	98	119	21
Diğer	5.078	5.333	805	4.049	6.794	7.134	5
<b>Yabancı</b>	<b>81.449</b>	<b>72.414</b>	<b>23.794</b>	<b>90.087</b>	<b>108.363</b>	<b>142.950</b>	<b>32</b>
<b>Türk</b>	<b>114.790</b>	<b>119.604</b>	<b>22.940</b>	<b>85.975</b>	<b>136.109</b>	<b>201.681</b>	<b>48</b>
<b>Toplam</b>	<b>196.239</b>	<b>192.018</b>	<b>46.734</b>	<b>176.062</b>	<b>244.472</b>	<b>344.631</b>	<b>41</b>

