

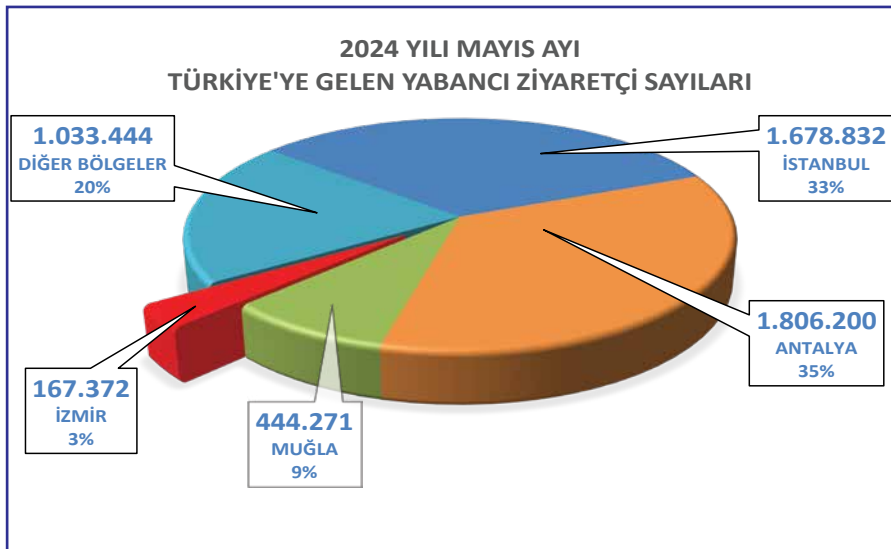
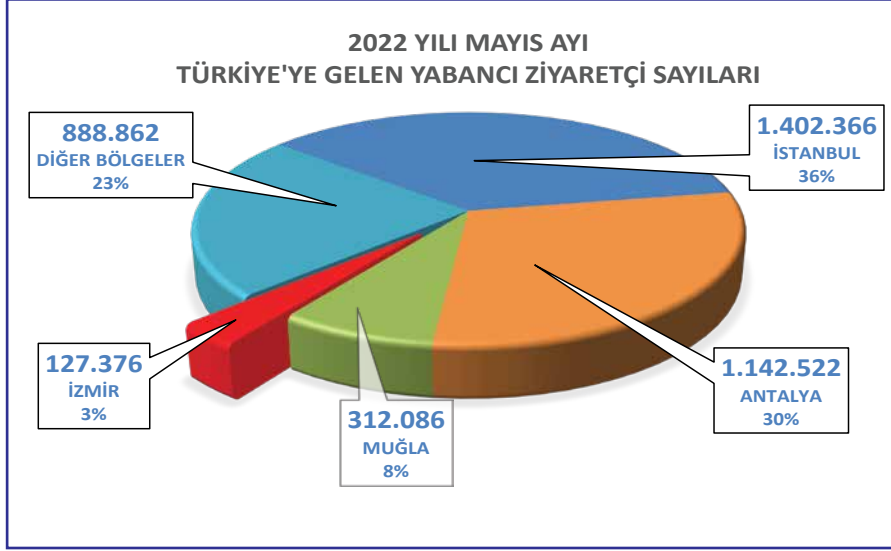
Ege Turistik İşletmeler ve Konaklamalar Birliği (ETİK) ETİK Exclusive Mayıs 2024 Yönetim Raporu Sayı 121



- MAYIS AYINDA **167 BİN 372'Sİ YABANCI, 91 BİN 56'SI YERLİ** OLMAK ÜZERE **258 BİN 428 ZİYARETÇİ** AĞIRLAYAN İZMİR TURİZMİ GEÇEN YILA GÖRE **YÜZDE 18** ARTTI.
- OCAK - MAYIS DÖNEMİNDE İZMİR'E **409 BİN 240'I YABANCI, 383 BİN 875'İ YERLİ** OLMAK ÜZERE **793 BİN 115 ZİYARETÇİ** GELDİ.
- İZMİR'E İLK BEŞ AYLIK DÖNEMDE GEÇEN YILA GÖRE GELEN YABANCI ZİYARETÇİ SAYISI **YÜZDE 17**, YERLİ ZİYARETÇİ SAYISI İSE **YÜZDE 37** ARTTI.
- MAYIS AYINDA İZMİR'E EN ÇOK TURİST GÖNDEREN ON ÜLKE ALMANYA, İNGİLTERE, POLONYA, HOLLANDA, FRANSA, BELÇİKA, İRLANDA, İRAN, RUSYA VE AZERBAYCAN OLARAK SIRALANDI.

2022 - 2023 - 2024 YILI MAYIS AYLARINA AİT TÜRKİYE'YE GELEN YABANCI ZİYARETÇİ SAYILARININ BÖLGE DAĞILIMLARI

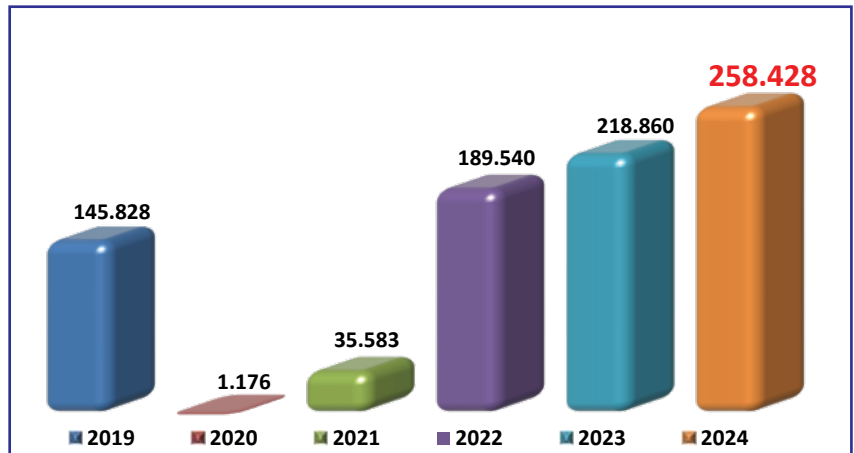
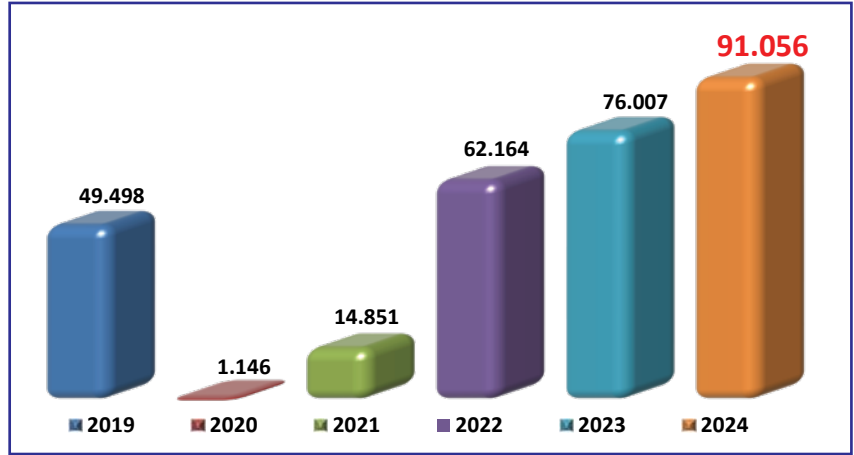
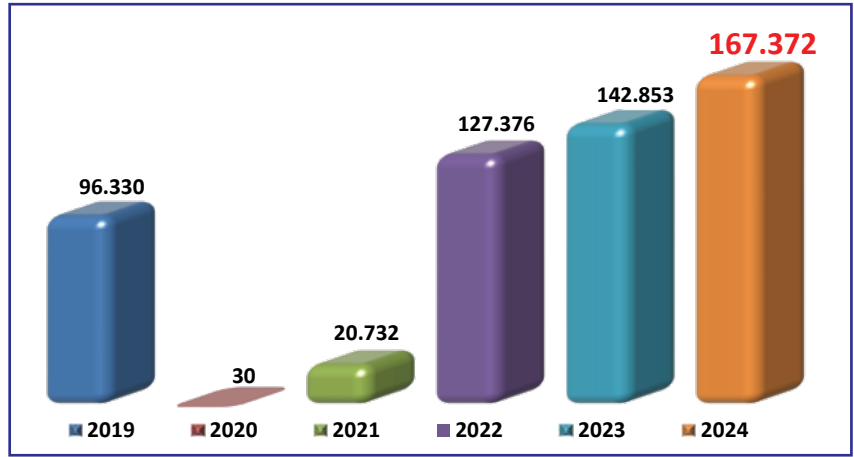
Raporda yayımladığımız 3 yıllık Türkiye geneli ziyaretçi sayıları bölge dağılımları istatistikleri T.C. Turizm ve Kültür Bakanlığı verileri kullanılarak hazırlanmıştır. Bu veriler Emniyet Genel Müdürlüğü Pasaport Polisi kayıtları ile Türkiye İstatistik Kurumu Vatandaş Giriş Anketi bilgileri derlenerek elde edilmiştir.



İZMİR'E GELEN ZİYARETÇİLER (MAYIS)

	2019	2020	2021	2022	2023	2024	Değişim (%) 2024/2023
Yabancı	93.330	30	20.732	127.376	142.853	167.372	17
Türk	49.498	1.146	14.851	62.164	76.007	91.056	20
Toplam	145.828	1.176	35.583	189.540	218.860	258.428	18

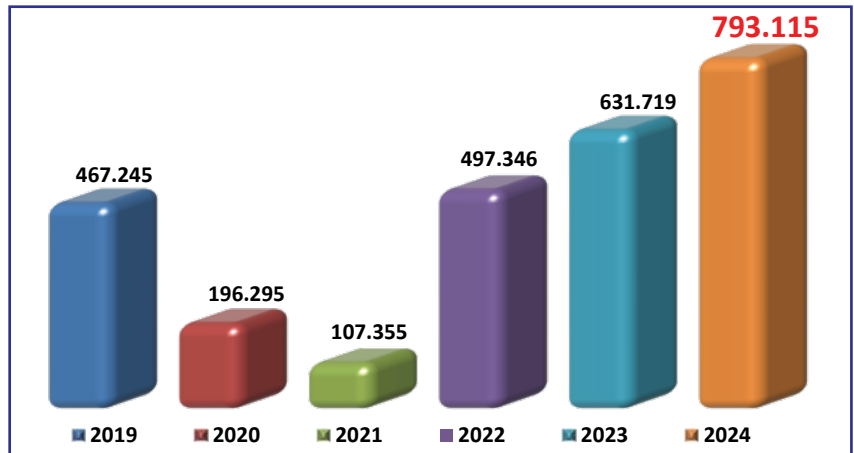
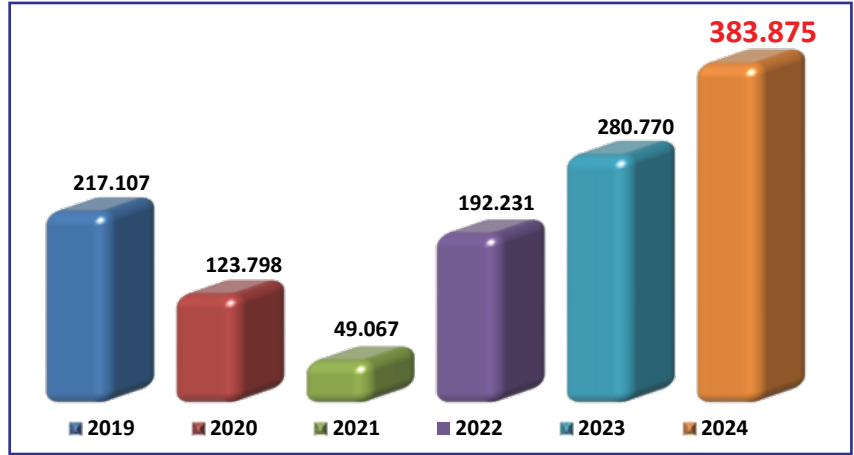
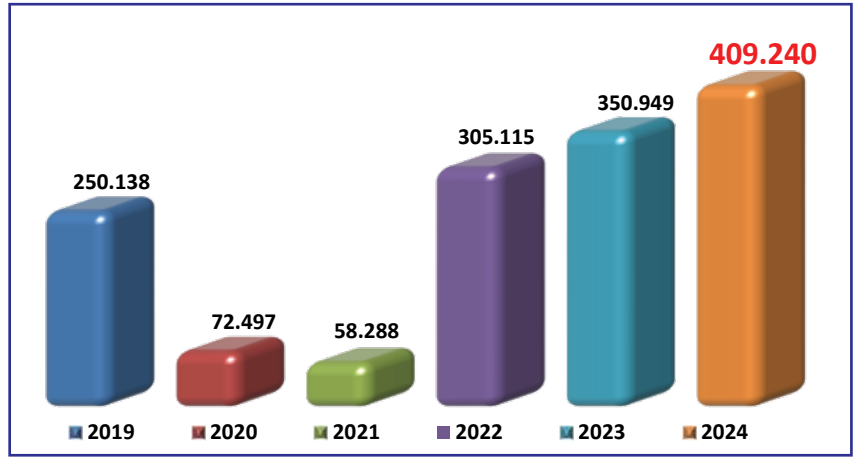
- İzmir'e 2024 yılının beşinci ayında gelen toplam ziyaretçi sayısı 2023 yılına göre yüzde 18 arttı.
- 2023 yılı beşinci ayına göre yabancı ziyaretçi sayısı yüzde 17 artar iken, yerli ziyaretçi sayısı ise yüzde 20 arttı.
- İzmir turizmi 2024 yılının Mayıs ayında 167 bin 372'si yabancı, 91 bin 56'sı yerli olmak üzere toplam 258 bin 428 ziyaretçi ağırladı.
- Mayıs ayında İzmir'e gelen yabancı ziyaretçilerin 158 bin 447'si hava yoluyla, 8 bin 925'i deniz yoluyla giriş yaptı.
- 2024'ün beşinci ayında yabancı ziyaretçilerin yüzde 95'i hava yolu, yüzde 5'i deniz yoluyla geldi.
- Mayıs ayında hava yolu girişleri 2023'ye göre yüzde 22 artarken, deniz yolu girişleri geçen yıla göre yüzde 29 azaldı.
- Mayıs ayında İzmir'e en çok turist gönderen on ülke Almanya, İngiltere, Polonya, Hollanda, Fransa, Belçika, İrlanda, İran, Rusya ve Azerbaycan olarak sıralandı.



İZMİR'E GELEN ZİYARETÇİLER (OCAK - MAYIS)

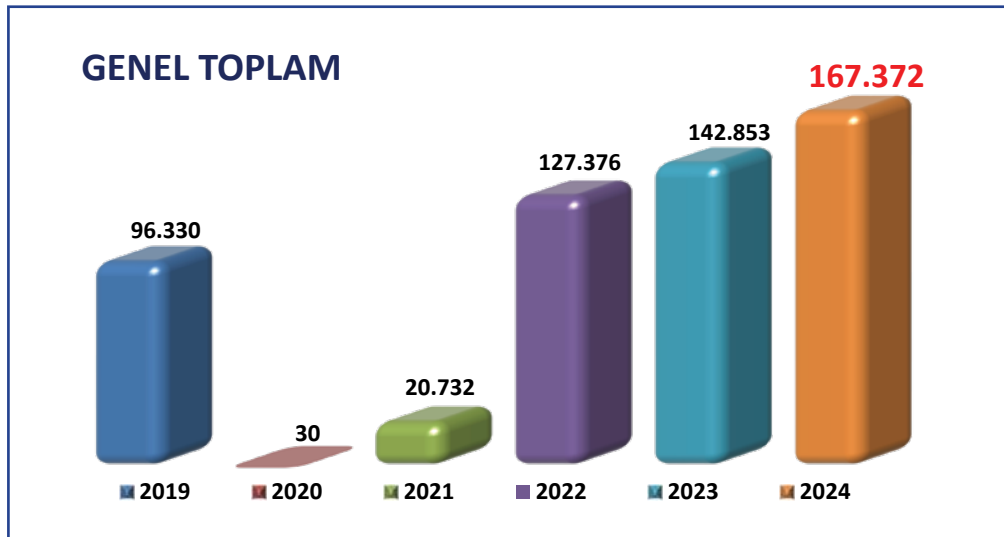
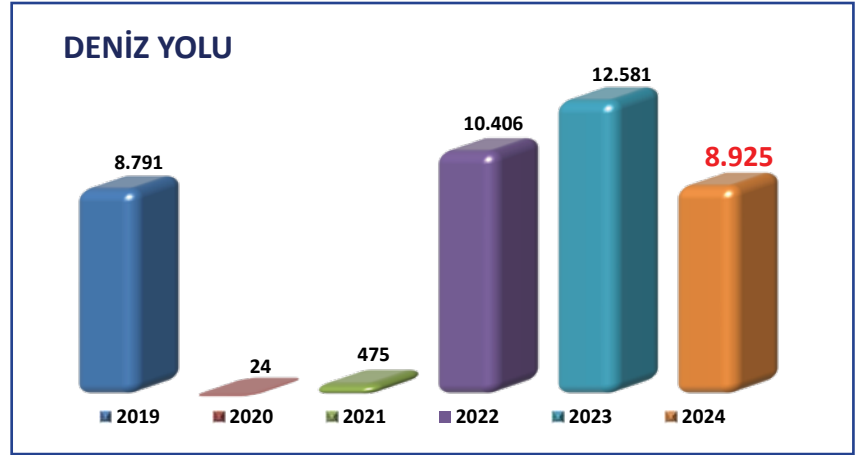
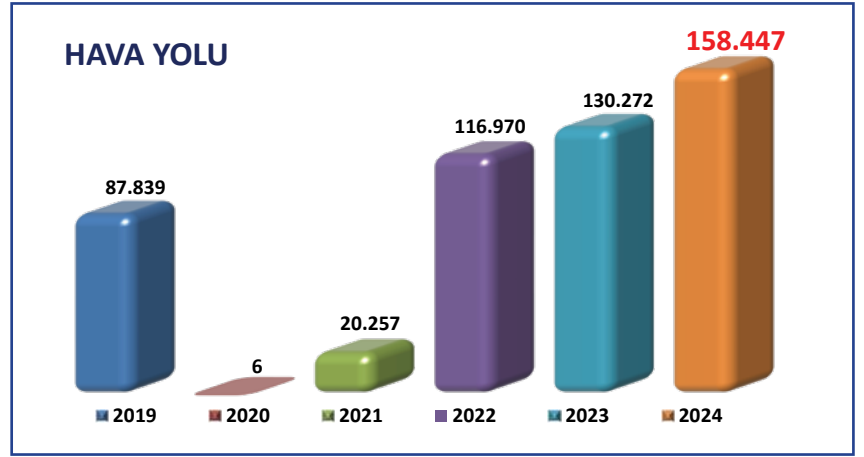
	2019	2020	2021	2022	2023	2024	Değişim (%) 2024/2023
Yabancı	250.138	72.497	58.288	305.115	350.949	409.240	17
Türk	217.107	123.798	49.067	192.231	280.770	383.875	37
Toplam	467.245	196.295	107.355	497.346	631.719	793.115	26

- İzmir'e 2024 yılının ilk beş ayında gelen toplam ziyaretçi sayısı 2023 yılına göre yüzde 26 arttı.
- 2023 yılının ilk beş ayına göre yabancı ziyaretçi sayısı yüzde 17 artar iken yerli ziyaretçi sayısı yüzde 37 arttı.
- İzmir turizmi 2024 yılının Ocak - Mayıs aylarında 409 bin 240'ı yabancı, 383 bin 875'i yerli olmak üzere toplam 793 bin 115 ziyaretçi ağırladı.
- Ocak - Mayıs aylarında İzmir'e gelen yabancı ziyaretçilerin 382 bin 969'u hava yoluyla, 26 bin 271'i deniz yoluyla giriş yaptı.
- Ocak - Mayıs döneminde hava yolu girişleri 2023'e göre yüzde 21 artar iken deniz yolu girişleri yüzde 25 azaldı.
- 2024'ün ilk beş ayında yabancı ziyaretçilerin toplam girişlerinin yüzde 94'ü hava yolu, yüzde 6'sı deniz yoluyla geldi.
- Ocak - Mayıs döneminde İzmir'e en çok turist gönderen on ülke Almanya, İngiltere, Hollanda, Polonya, Fransa, İran, Azerbaycan, Belçika, İrlanda ve Rusya oldu.



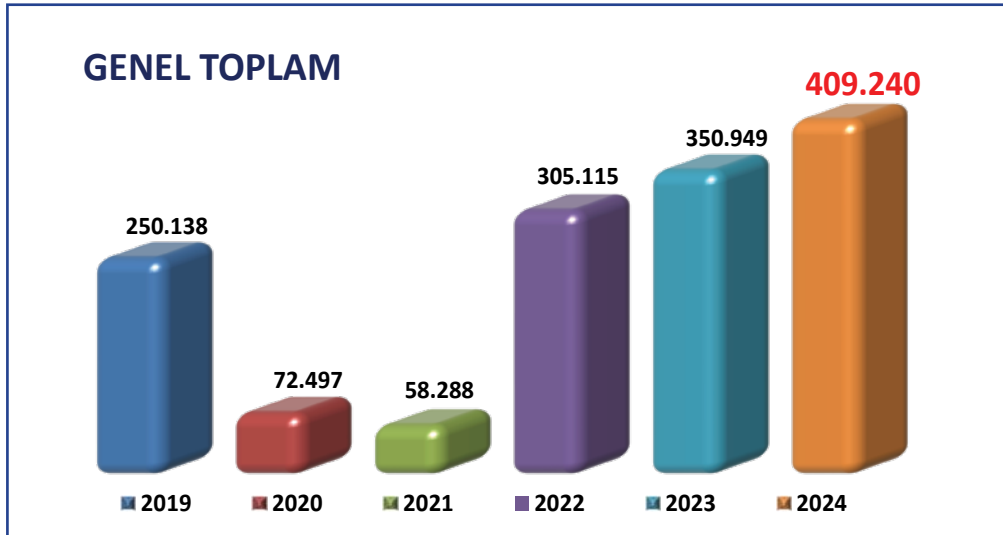
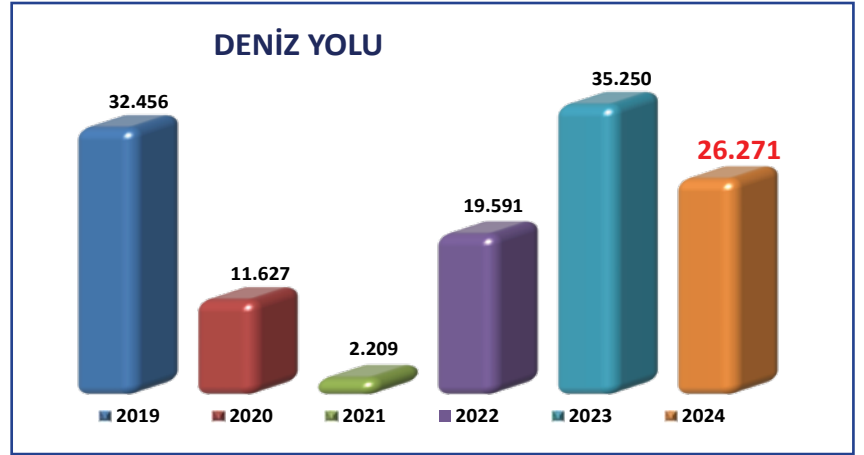
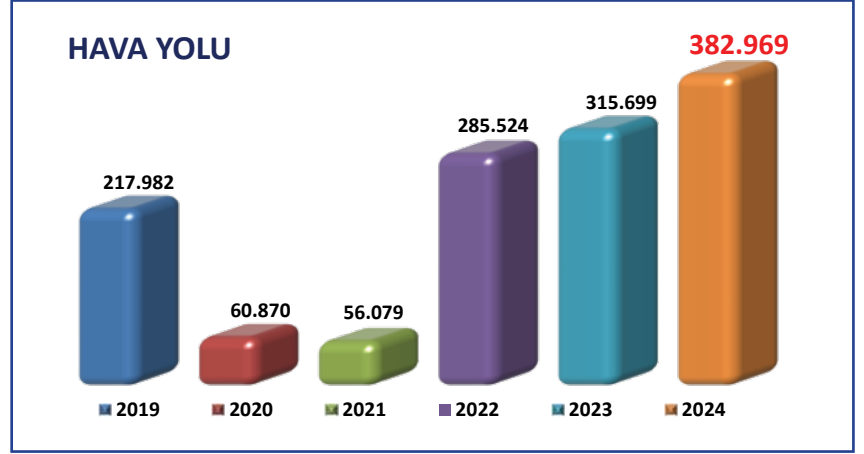
İZMİR'E GELEN YABANCI ZİYARETÇİLERİN GELİŞ YOLU (MAYIS)

	2019	2020	2021	2022	2023	2024	Değişim (%) 2024/2023
Hava yolu	87.839	6	20.257	116.970	130.272	158.447	22
Deniz yolu	8.791	24	475	10.406	12.581	8.925	-29
Toplam	96.330	30	20.732	127.376	142.853	167.372	17



İZMİR'E GELEN YABANCI ZİYARETÇİLERİN GELİŞ YOLU (OCAK - MAYIS)

	2019	2020	2021	2022	2023	2024	Değişim (%) 2024/2023
Hava yolu	217.982	60.870	56.079	285.524	315.699	382.969	21
Deniz yolu	32.456	11.627	2.209	19.591	35.250	26.271	-25
Toplam	250.138	72.497	58.288	305.115	350.949	409.240	17



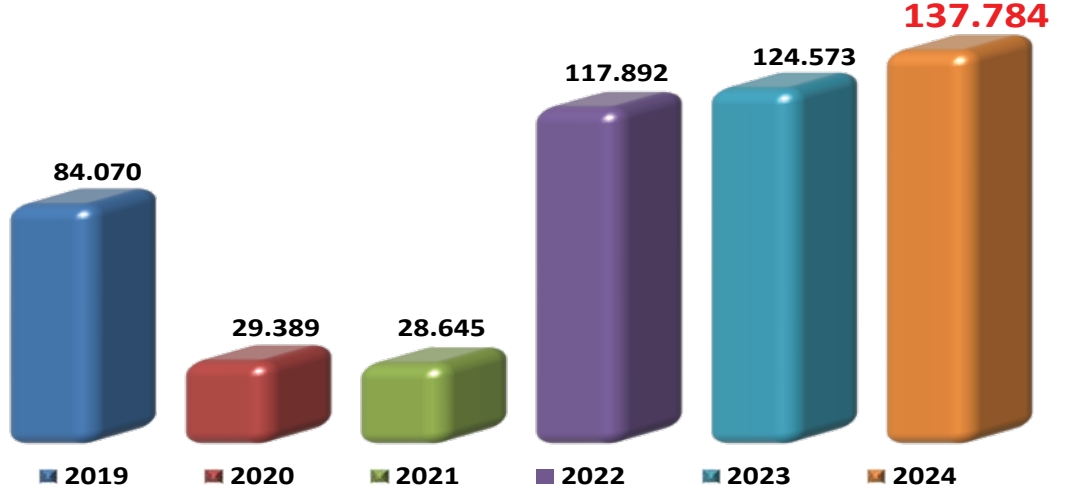
İZMİR'E GELEN ZİYARETÇİLER (MAYIS)

Milliyeti	2019	2020	2021	2022	2023	2024	Değişim (%) 2024/2023
Almanya	25.285	2	10.544	43.677	50.218	57.634	15
İngiltere	16.495	0	71	20.763	22.600	26.921	19
Polonya	4.284	0	96	5.203	8.144	13.995	72
Hollanda	7.385	0	1.539	9.932	9.201	11.048	20
Fransa	3.071	0	377	6.342	5.318	6.621	25
Belçika	3.836	0	406	3.956	5.017	4.540	-10
İrlanda	2.642	0	4	2.977	4.086	4.472	9
İran	5.420	0	864	4.961	2.635	3.933	49
Rusya	5.182	1	144	1.038	4.438	3.619	-18
Azerbaycan	498	5	1.382	2.518	1.842	2.973	61
İsviçre	1.074	0	223	2.611	2.141	2.833	32
Yunanistan	2.405	0	62	1.851	1.256	2.829	125
ABD	629	0	382	1.644	4.888	2.463	-50
Avusturya	890	0	412	1.950	1.860	2.290	23
Bulgaristan	822	0	168	1.132	1.579	1.845	17
KKTC	1.808	0		1.063	854	1.618	89
İtalya	378	0	94	1.650	946	1.145	21
Özbekistan	31	0	9	37	49	1.128	2.202
Ukrayna	1.589	14	2.140	670	744	1.109	49
Meksika	1.081	0	12	1.112	1.764	1.064	-40
Romanya	317	0	51	618	849	964	14
Portekiz	98	0	15	341	402	710	77
Danimarka	377	0	28	768	683	615	-10
Kanada	253	0	13	379	910	568	-38
Çin Halk Cum.	427	0	3	112	133	525	295
İspanya	158	0	46	712	351	442	26
Brezilya	414	0	9	371	491	357	-27
Belarus	1.401	0	861	69	330	344	4
Filipinler	918	1	115	280	196	327	67
Avustralya	196	0	10	130	416	320	-23
Diğer	6.966	7	652	8.509	8.512	8.120	-5
Yabancı	96.330	30	20.732	127.376	142.853	167.372	17
Türk	49.498	1.146	14.851	62.164	76.007	91.056	20
Toplam	145.828	1.176	35.583	189.540	218.860	258.428	18

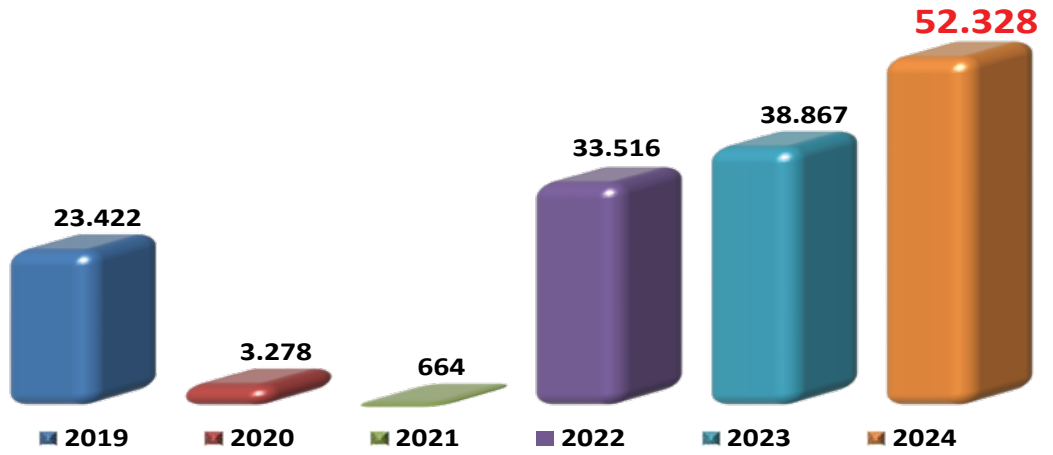
HEDEF PAZARLARDAN SON ALTI YILDA YAŞANAN GELİŞMELER (OCAK-MAYIS)



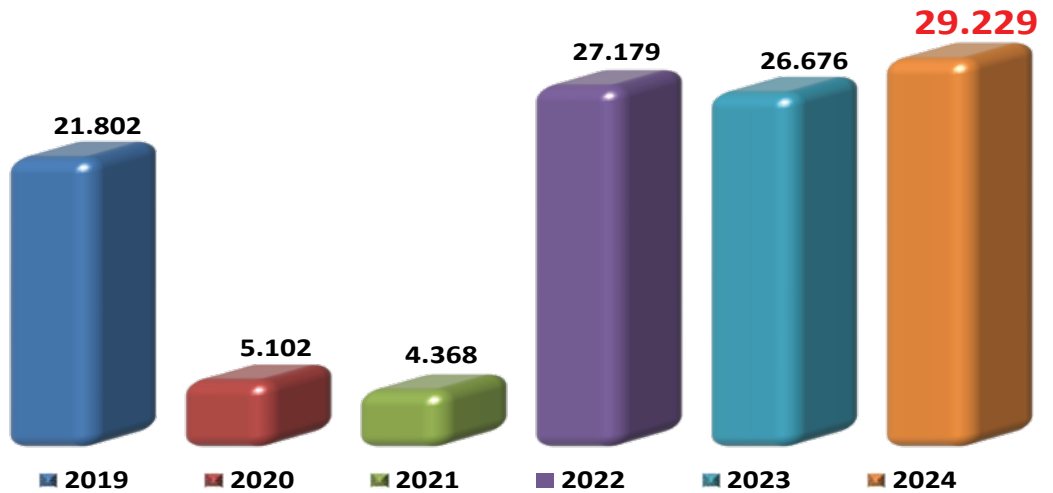
ALMANYA



İNGİLTERE



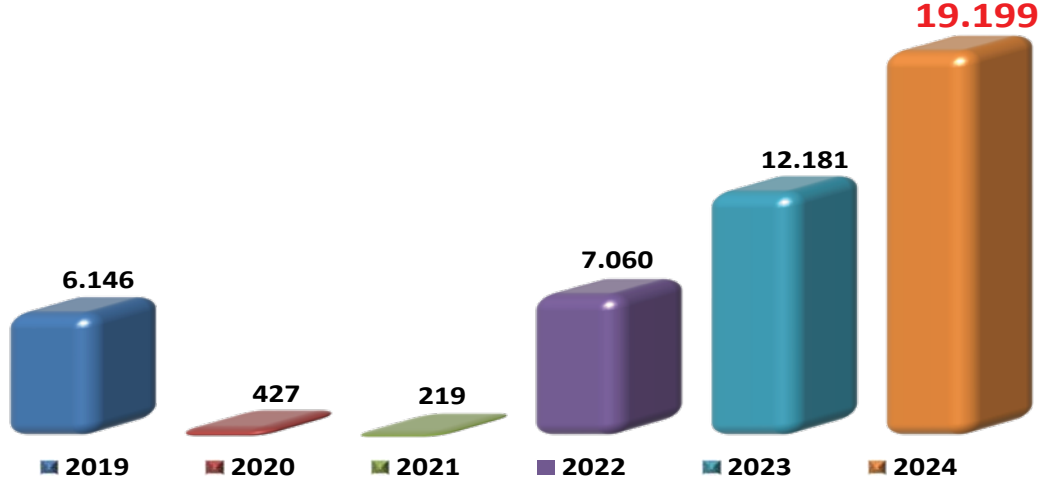
HOLLANDA



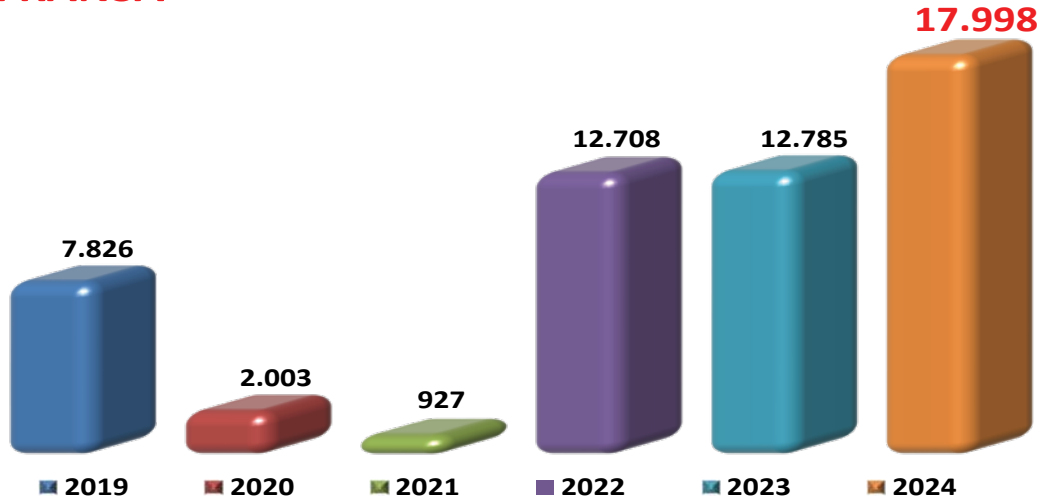
HEDEF PAZARLARDAN SON ALTI YILDA YAŞANAN GELİŞMELER (OCAK-MAYIS)



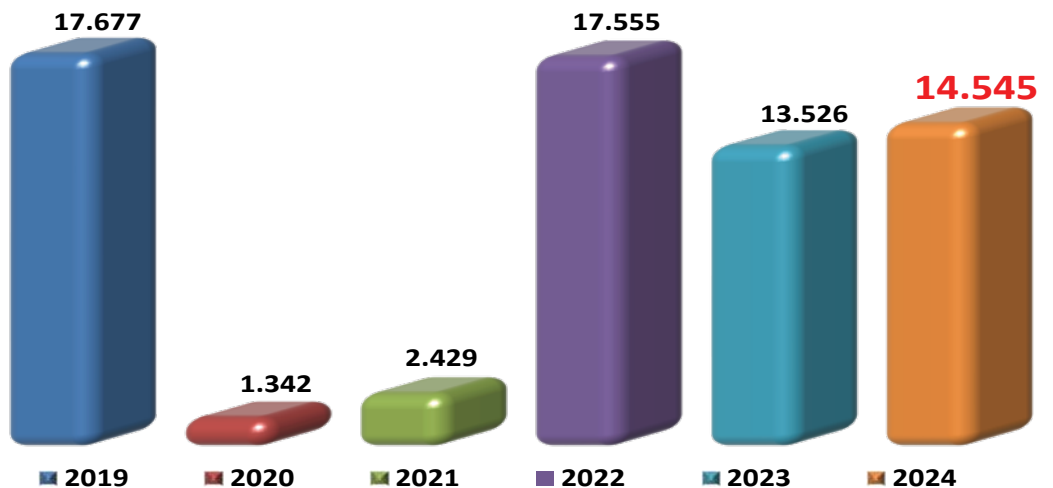
POLONYA



FRANSA



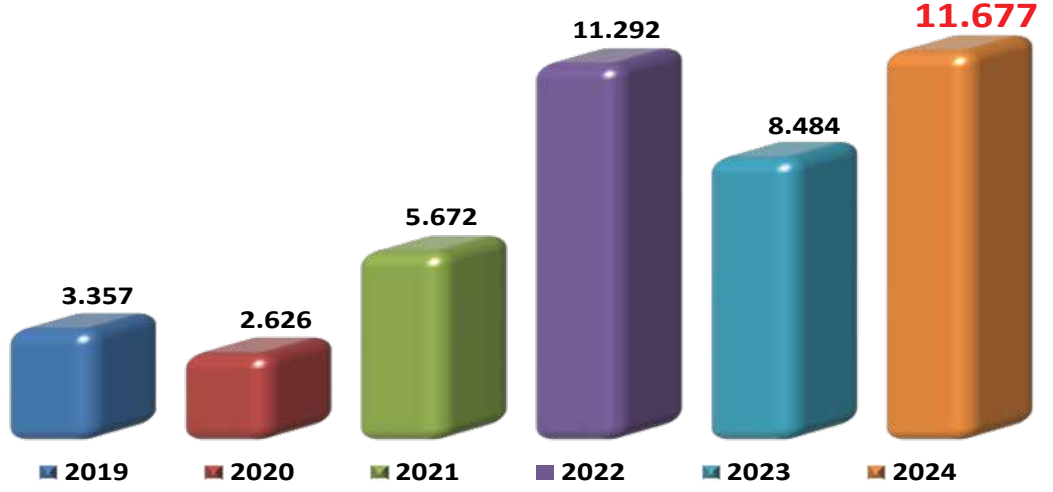
İRAN



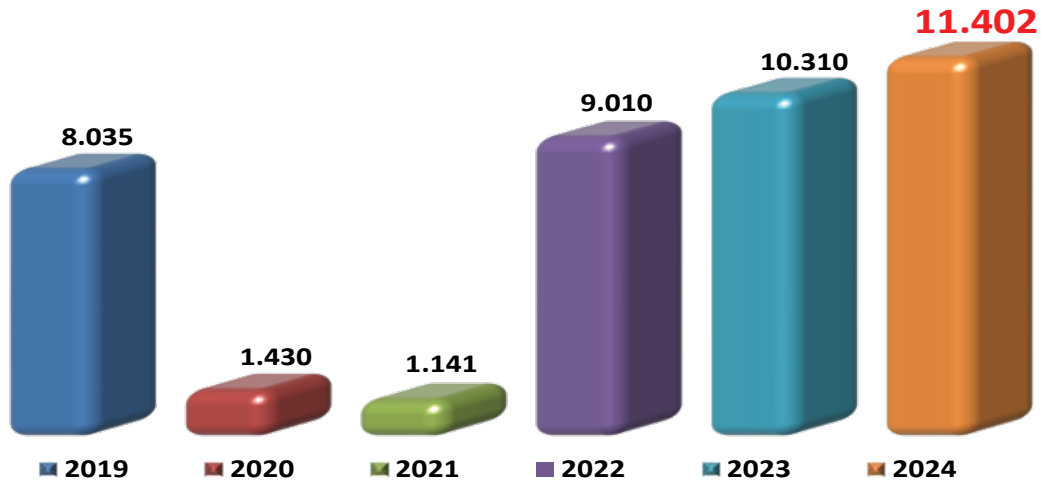
HEDEF PAZARLARDAN SON ALTI YILDA YAŞANAN GELİŞMELER (OCAK-MAYIS)



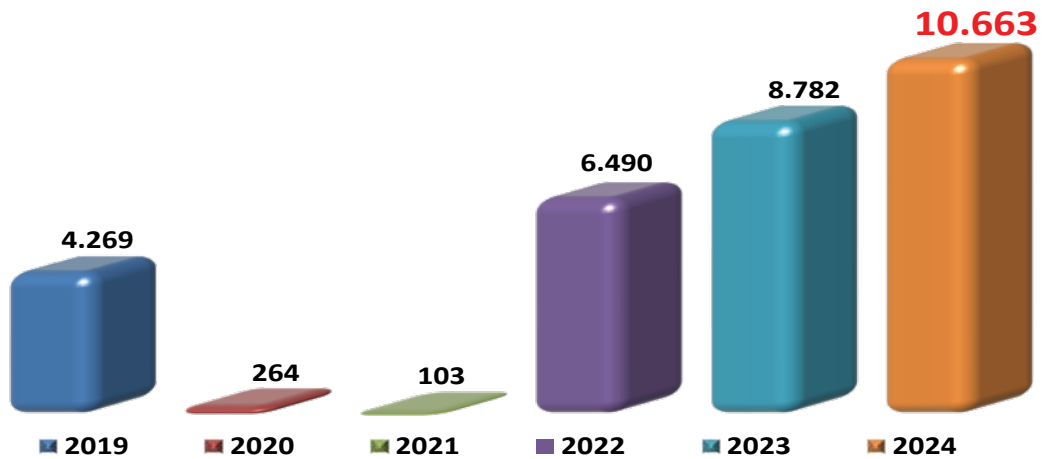
AZERBAJYCAN



BELÇİKA



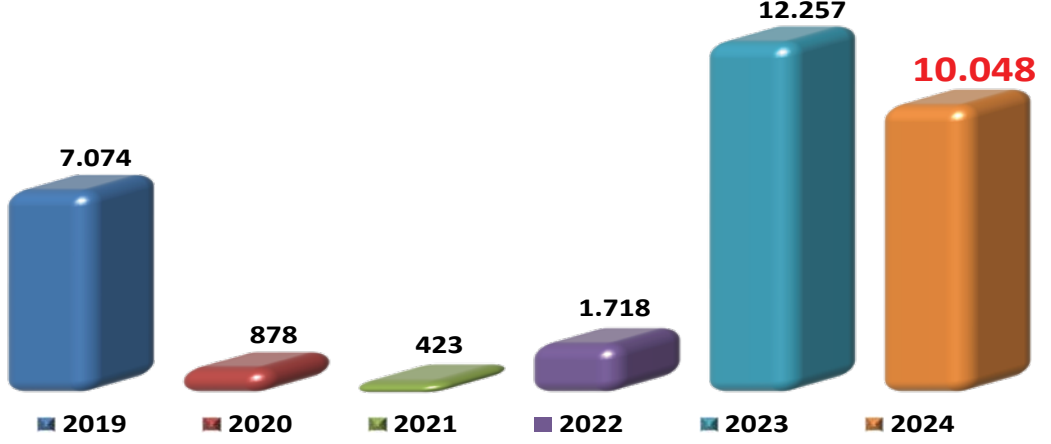
İRLANDA



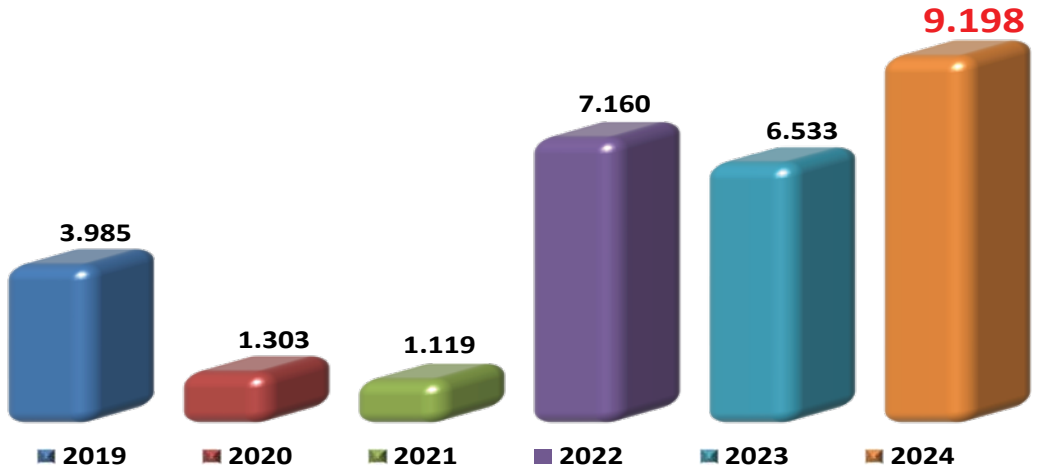
HEDEF PAZARLARDAN SON ALTI YILDA YAŞANAN GELİŞMELER (OCAK-MAYIS)



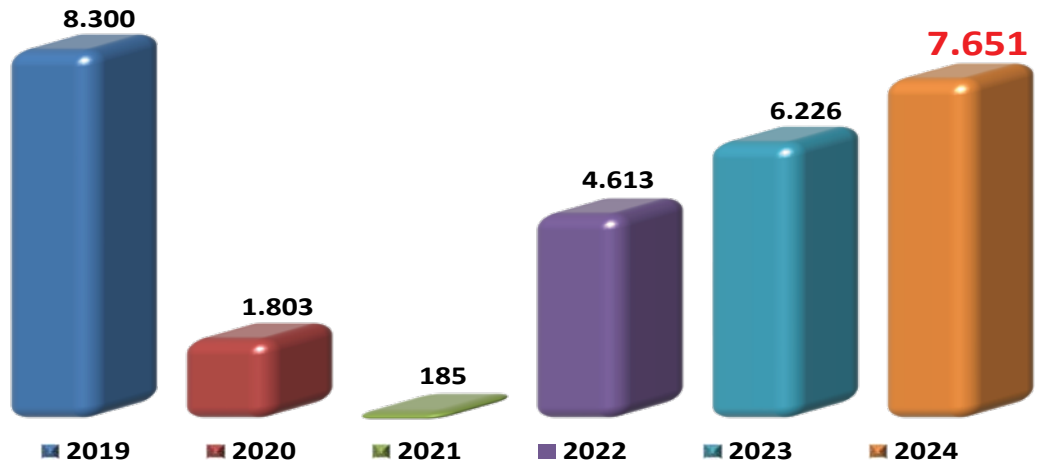
RUSYA



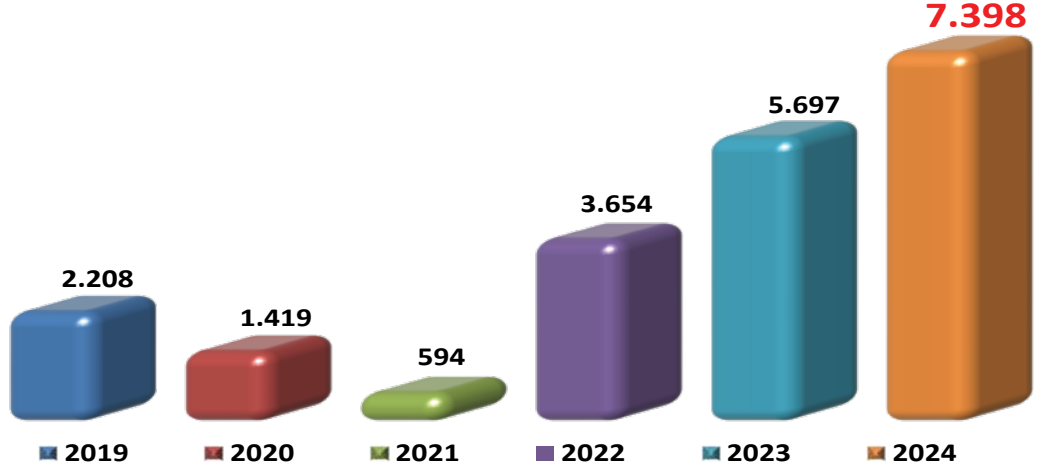
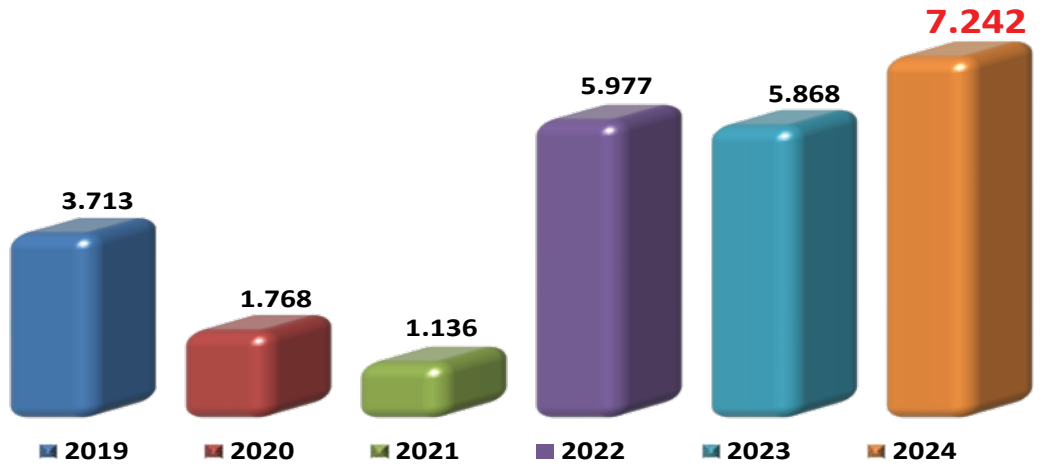
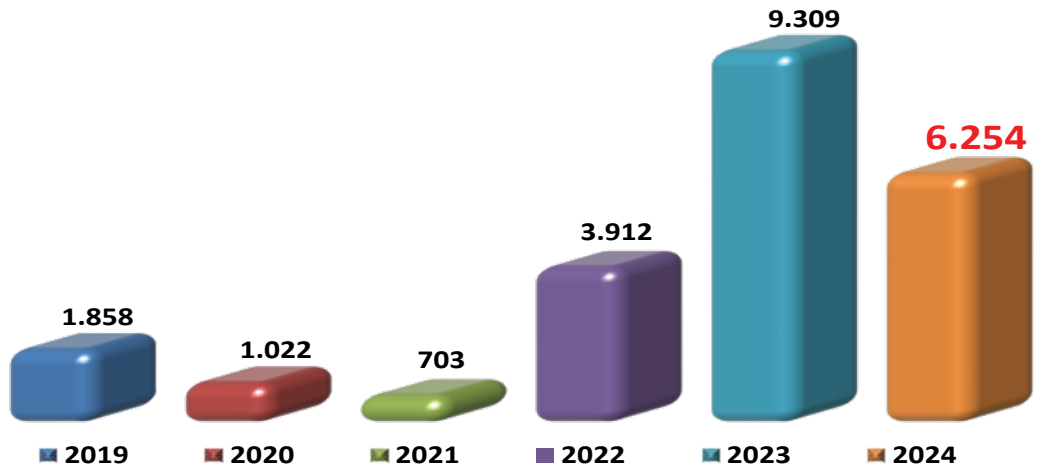
İSVİÇRE



YUNANİSTAN



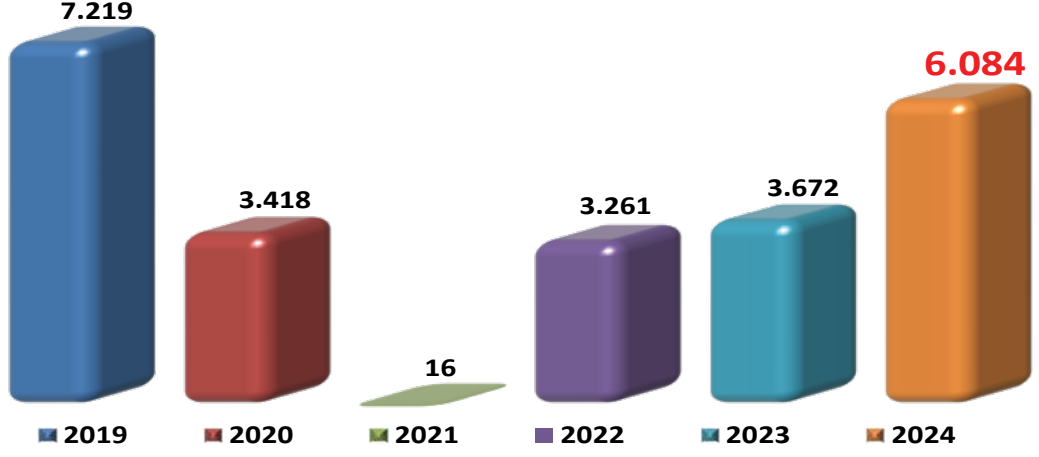
HEDEF PAZARLARDA SON ALTI YILDA YAŞANAN GELİŞMELER (OCAK-MAYIS)

**BULGARİSTAN****AVUSTURYA****ABD**

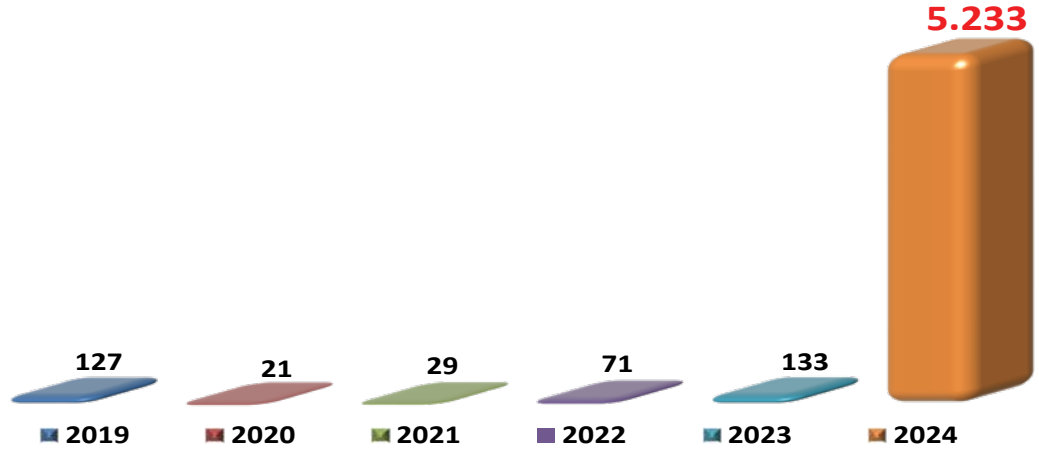
HEDEF PAZARLARDAN SON ALTI YILDA YAŞANAN GELİŞMELER (OCAK-MAYIS)



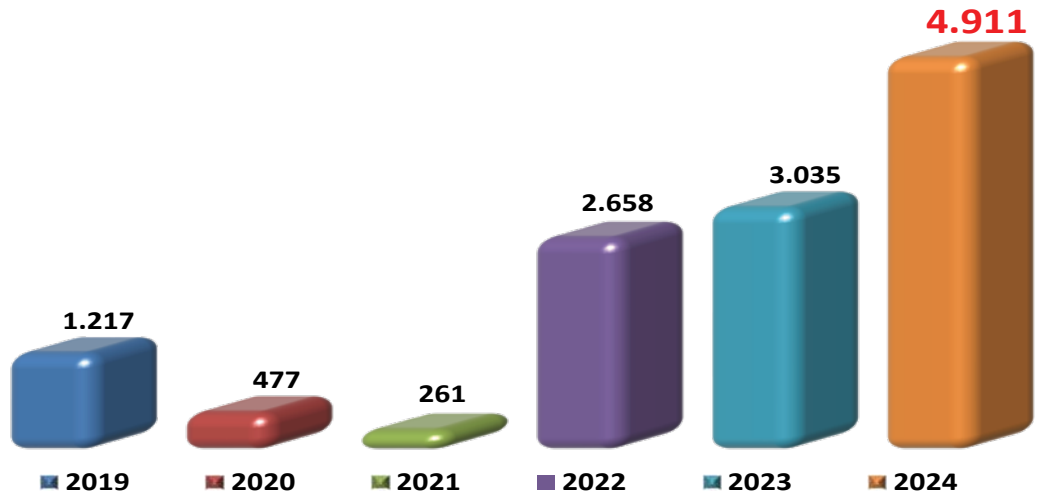
KKTC



ÖZBEKİSTAN



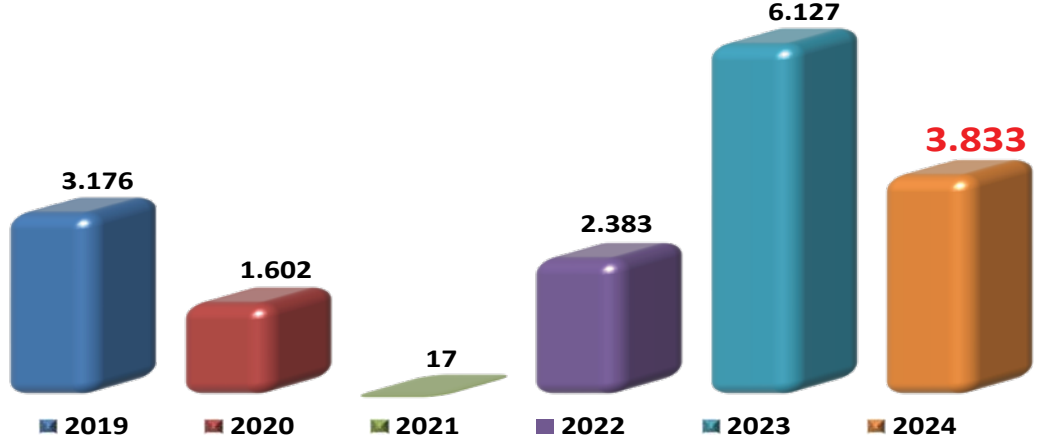
İTALYA



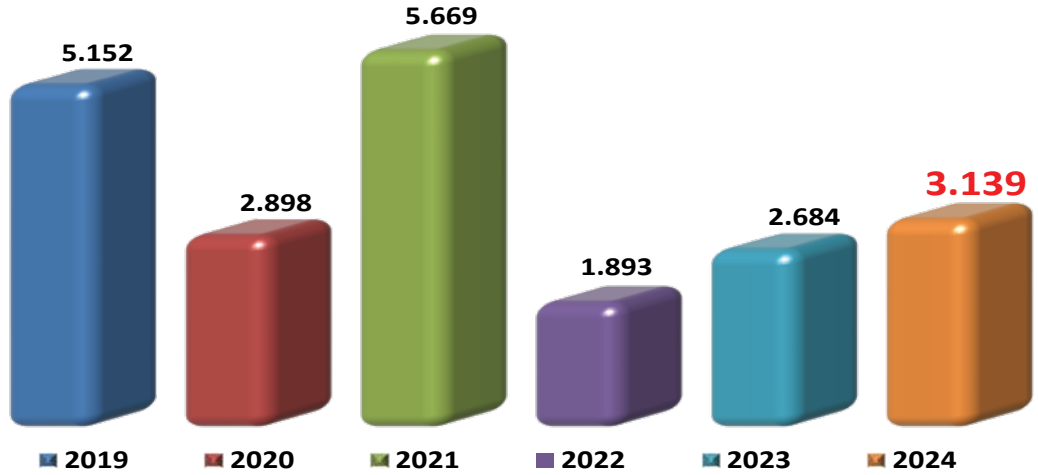
HEDEF PAZARLARDA SON ALTI YILDA YAŞANAN GELİŞMELER (OCAK-MAYIS)



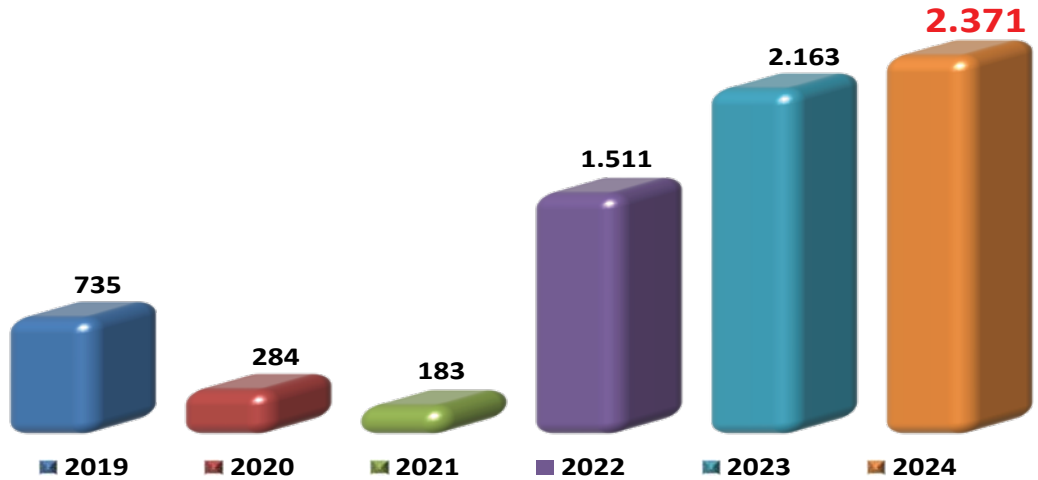
MEKSİKA



UKRAYNA



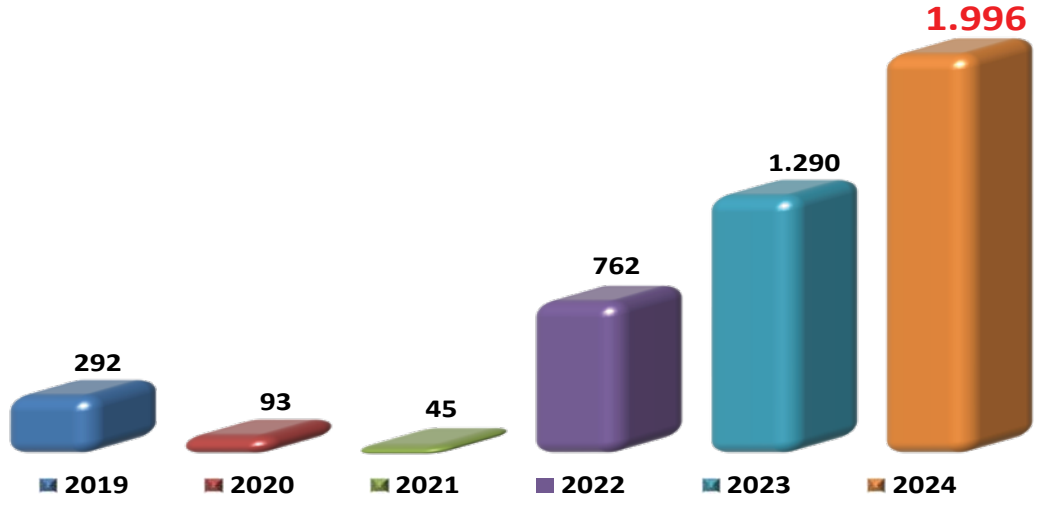
ROMANYA



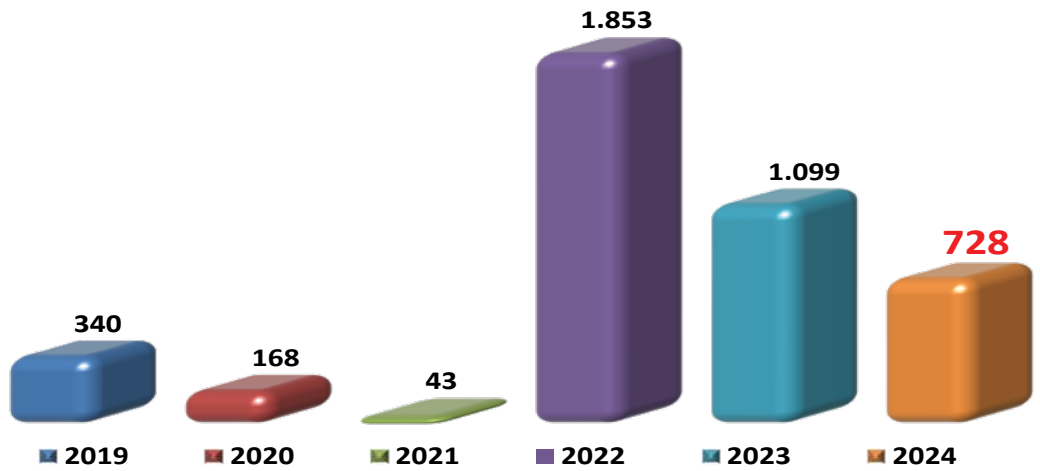
HEDEF PAZARLARDA SON ALTI YILDA YAŞANAN GELİŞMELER (OCAK-MAYIS)



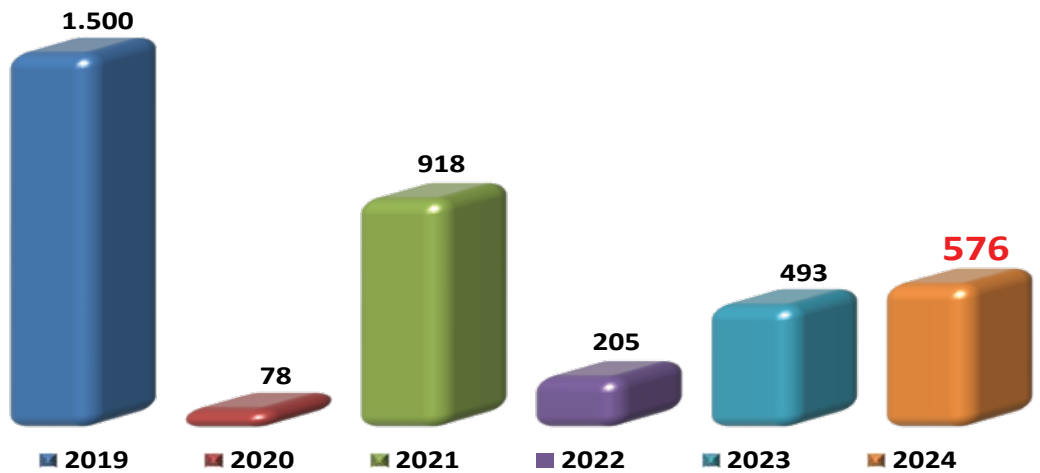
PORTEKİZ



İSVEÇ



BELARUS



İZMİR'E GELEN ZİYARETÇİLER (OCAK - MAYIS)

Milliyeti	2018	2019	2020	2021	2022	2023	Değişim (%) 2023/2022
Almanya	84.070	29.389	28.645	117.892	124.573	137.784	11
İngiltere	23.422	3.278	664	33.516	38.867	52.328	35
Hollanda	21.802	5.102	4.368	27.179	26.676	29.229	10
Polonya	6.146	427	219	7.060	12.181	19.199	58
Fransa	7.826	2.003	927	12.708	12.785	17.998	41
İran	17.677	1.342	2.429	17.555	13.526	14.545	8
Azerbaycan	3.357	2.626	5.672	11.292	8.484	11.677	38
Belçika	8.035	1.430	1.141	9.010	10.310	11.402	11
İrlanda	4.269	264	103	6.490	8.782	10.663	21
Rusya	7.074	878	423	1.718	12.257	10.048	-18
İsviçre	3.985	1.303	1.119	7.160	6.533	9.198	41
Yunanistan	8.300	1.803	185	4.613	6.226	7.651	23
Bulgaristan	2.208	1.419	594	3.654	5.697	7.398	30
Avusturya	3.713	1.768	1.136	5.977	5.868	7.242	23
ABD	1.858	1.022	703	3.912	9.309	6.254	-33
KKTC	7.219	3.418	16	3.261	3.672	6.084	66
Özbekistan	127	21	29	71	133	5.233	3.835
İtalya	1.217	477	261	2.658	3.035	4.911	62
Meksika	3.176	1.602	17	2.383	6.127	3.833	-37
Ukrayna	5.152	2.898	5.669	1.893	2.684	3.139	17
Romanya	735	284	183	1.511	2.163	2.371	10
Portekiz	292	93	45	762	1.290	1.996	55
Danimarka	1.001	319	106	1.672	1.643	1.589	-3
Filipinler	4.620	1.972	480	1.160	1.507	1.520	1
İspanya	529	232	96	1.206	1.082	1.514	40
Hindistan	1.949	1.062	307	646	1.135	1.397	23
Kanada	587	240	51	740	1.724	1.255	-27
Çin Halk Cum.	1.288	201	22	297	471	1.175	149
Brezilya	903	162	20	753	1.619	925	-43
Kolombiya	2.367	490	9	1.570	1.310	834	-36
İsveç	340	168	43	1.853	1.099	728	-34
Diğer	14.894	4.804	2.606	12.943	18.181	18.120	1
Yabancı	250.138	72.497	58.288	305.115	350.949	409.240	17
Türk	217.107	123.798	49.067	192.231	280.770	383.875	37
Toplam	467.245	196.295	107.355	497.346	631.719	793.115	26

