

Ege Turistik İşletmeler ve Konaklamalar Birliği (ETİK)

# ETİK Exclusive Haziran 2024

## Yönetim Raporu

### Sayı 122



- HAZİRAN AYINDA **200 BİN 904'Ü YABANCI, 136 BİN 568'İ YERLİ** OLMAK ÜZERE **337 BİN 472 ZİYARETÇİ** AĞIRLAYAN İZMİR TURİZMİ GEÇEN YILA GÖRE **YÜZDE 20** ARTTI.
- OCAK - HAZİRAN DÖNEMİNDE İZMİR'E **610 BİN 144'Ü YABANCI, 520 BİN 443'Ü YERLİ** OLMAK ÜZERE **1 MİLYON 130 BİN 587 ZİYARETÇİ** GELDİ.
- İZMİR'E İLK ALTI AYLIK DÖNEMDE GEÇEN YILA GÖRE GELEN YABANCI ZİYARETÇİ SAYISI **YÜZDE 15**, YERLİ ZİYARETÇİ SAYISI İSE **YÜZDE 37** ARTTI.
- HAZİRAN AYINDA İZMİR'E EN ÇOK TURİST GÖNDEREN ON ÜLKE ALMANYA, İNGİLTERE, POLONYA, İTALYA, ABD, HOLLANDA, RUSYA, FRANSA, BELÇİKA VE AZERBAYCAN OLARAK SIRALANDI.

## 2022 - 2023 - 2024 YILI HAZİRAN AYLARINA AİT TÜRKİYE'YE GELEN YABANCI ZİYARETÇİ SAYILARININ BÖLGE DAĞILIMLARI

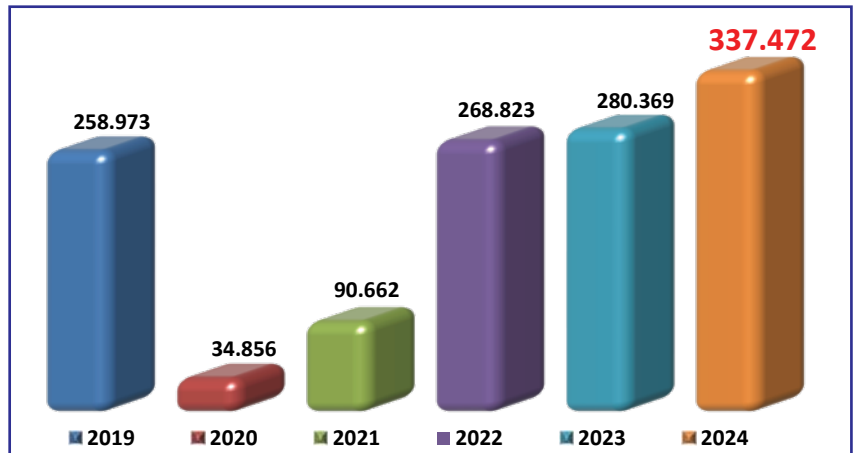
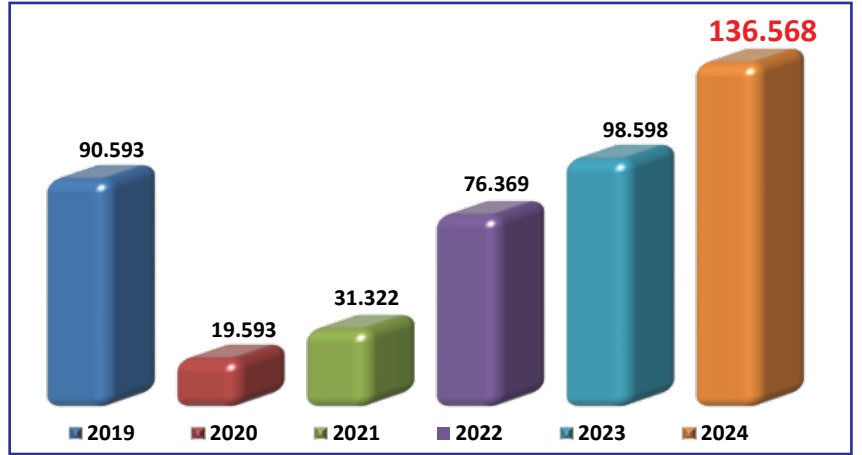
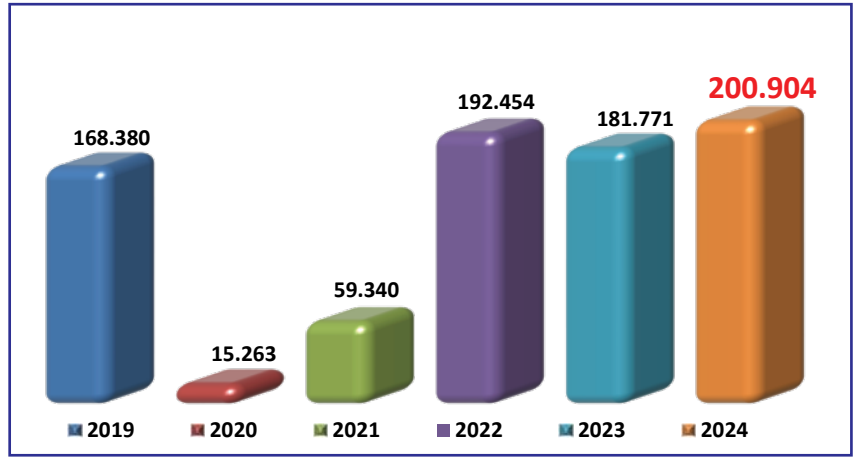
Raporda yayımladığımız 3 yıllık Türkiye geneli ziyaretçi sayıları bölge dağılımları istatistikleri T.C. Turizm ve Kültür Bakanlığı verileri kullanılarak hazırlanmıştır. Bu veriler Emniyet Genel Müdürlüğü Pasaport Polisi kayıtları ile Türkiye İstatistik Kurumu Vatandaş Giriş Anketi bilgileri derlenerek elde edilmiştir.



## İZMİR'E GELEN ZİYARETÇİLER (HAZİRAN)

	2019	2020	2021	2022	2023	2024	Değişim (%) 2024/2023
Yabancı	168.380	15.263	59.340	192.545	181.771	200.904	11
Türk	90.593	19.593	31.322	76.369	98.598	136.568	39
Toplam	258.973	34.856	90.662	268.823	280.369	337.472	20

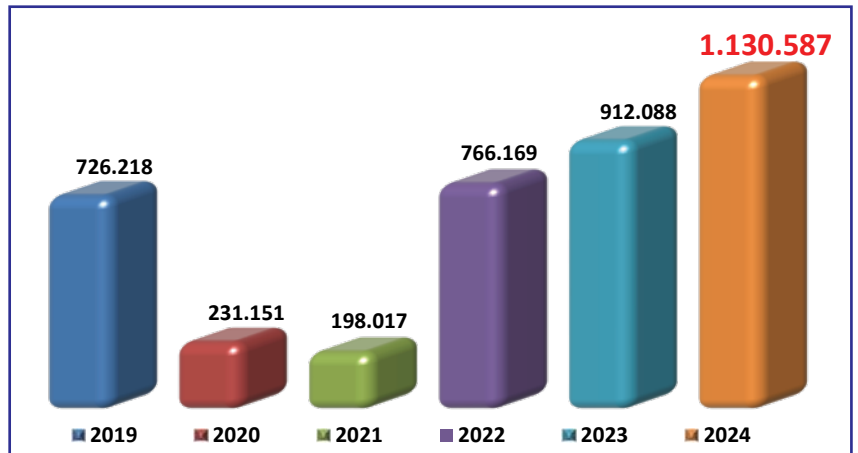
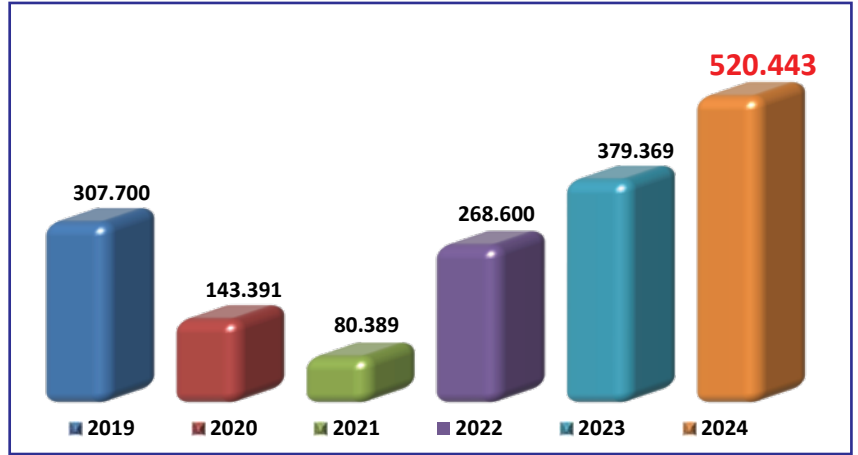
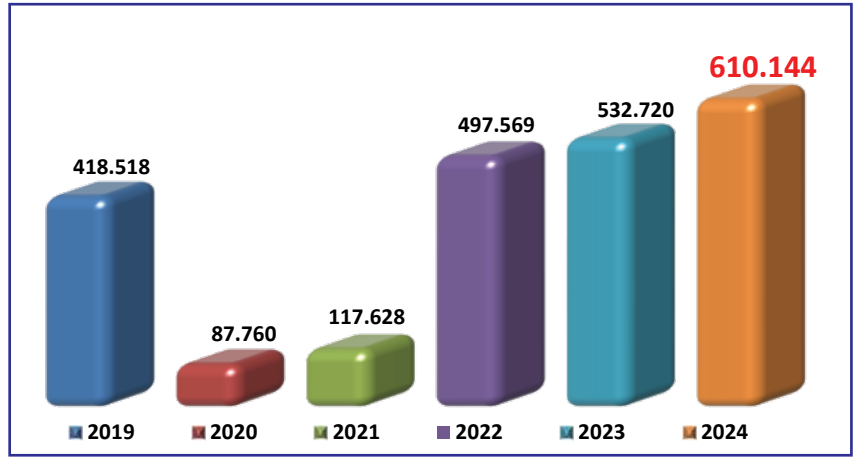
- İzmir'e 2024 yılının altıncı ayında gelen toplam ziyaretçi sayısı 2023 yılına göre yüzde 20 arttı.
- 2023 yılı altıncı ayına göre yabancı ziyaretçi sayısı yüzde 11 artar iken, yerli ziyaretçi sayısı ise yüzde 39 arttı.
- İzmir turizmi 2024 yılının Haziran ayında 200 bin 904'ü yabancı, 136 bin 568'i yerli olmak üzere toplam 337 bin 472 ziyaretçi ağırladı.
- Haziran ayında İzmir'e gelen yabancı ziyaretçilerin 165 bin 216'sı hava yoluyla, 35 bin 688'i deniz yoluyla giriş yaptı.
- 2024'ün altıncı ayında yabancı ziyaretçilerin yüzde 82'i hava yolu, yüzde 18'i deniz yoluyla geldi.
- Haziran ayında hava yolu girişleri 2023'ye göre yüzde 2 azalırken, deniz yolu girişleri geçen yıla göre yüzde 177 arttı.
- Haziran ayında İzmir'e en çok turist gönderen on ülke Almanya, İngiltere, Polonya, İtalya, ABD, Hollanda, Rusya, Fransa, Belçika ve Azerbaycan olarak sıralandı.



## İZMİR'E GELEN ZİYARETÇİLER (OCAK - HAZİRAN)

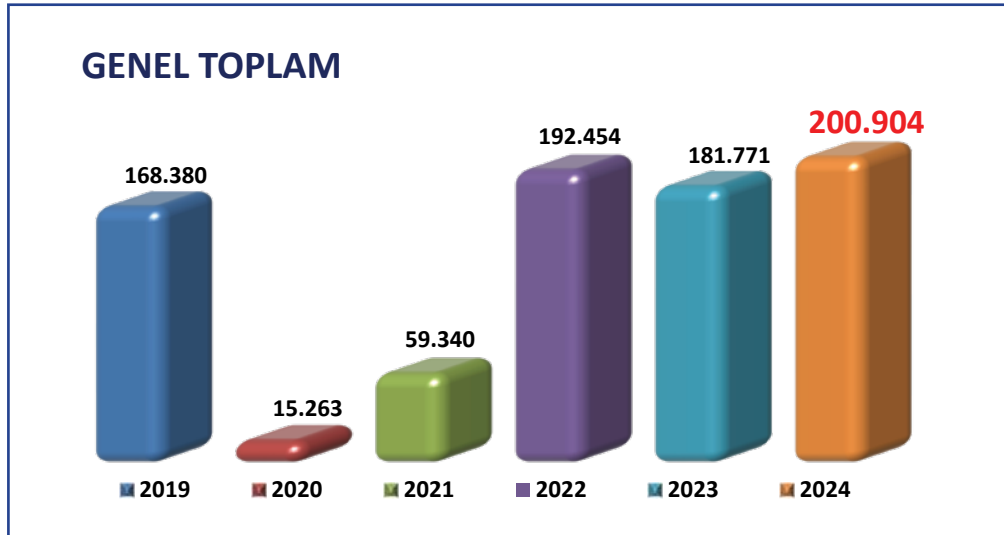
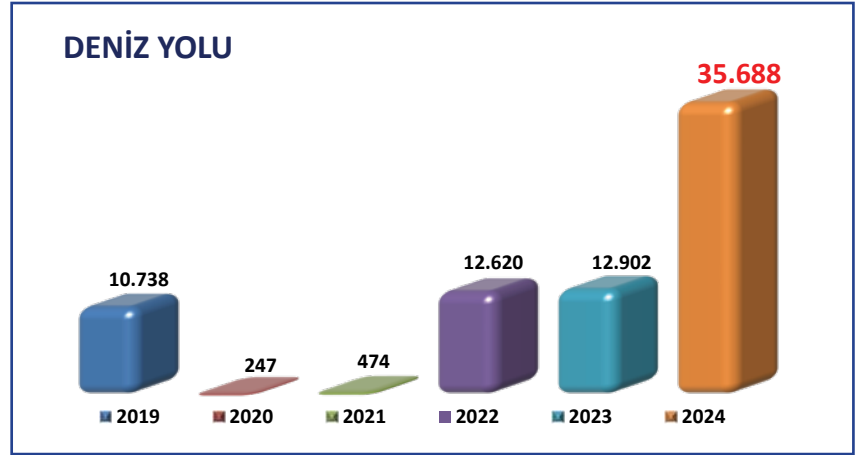
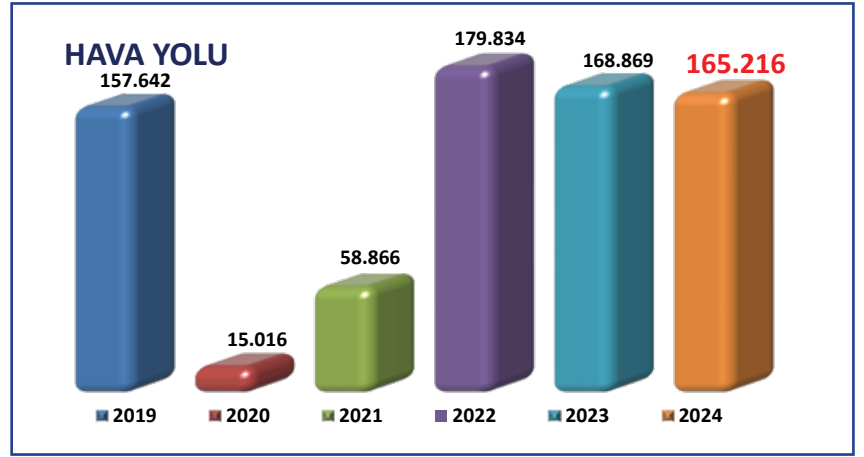
	2019	2020	2021	2022	2023	2024	Değişim (%) 2024/2023
Yabancı	418.518	87.760	117.628	497.569	532.720	610.144	15
Türk	307.700	143.391	80.389	268.600	379.369	520.443	37
Toplam	726.218	231.151	198.017	766.169	912.088	1.130.587	24

- İzmir'e 2024 yılının ilk altı ayında gelen toplam ziyaretçi sayısı 2023 yılına göre yüzde 24 arttı.
- 2023 yılının ilk altı ayına göre yabancı ziyaretçi sayısı yüzde 15 artar iken yerli ziyaretçi sayısı yüzde 37 arttı.
- İzmir turizmi 2024 yılının Ocak - Haziran aylarında 610 bin 144'ü yabancı, 520 bin 443'ü yerli olmak üzere toplam 1 milyon 130 bin 587 ziyaretçi ağırladı.
- Ocak - Haziran aylarında İzmir'e gelen yabancı ziyaretçilerin 548 bin 185'i hava yoluyla, 61 bin 959'u deniz yoluyla giriş yaptı.
- Ocak - Haziran döneminde hava yolu girişleri 2023'e göre yüzde 13 artar iken deniz yolu girişleri yüzde 29 arttı.
- 2024'ün ilk altı ayında yabancı ziyaretçilerin toplam girişlerinin yüzde 90'ı hava yolu, yüzde 10'u deniz yoluyla geldi.
- Ocak - Haziran döneminde İzmir'e en çok turist gönderen on ülke Almanya, İngiltere, Hollanda, Polonya, Fransa, İran, Rusya, Belçika, Azerbaycan ve İrlanda oldu.



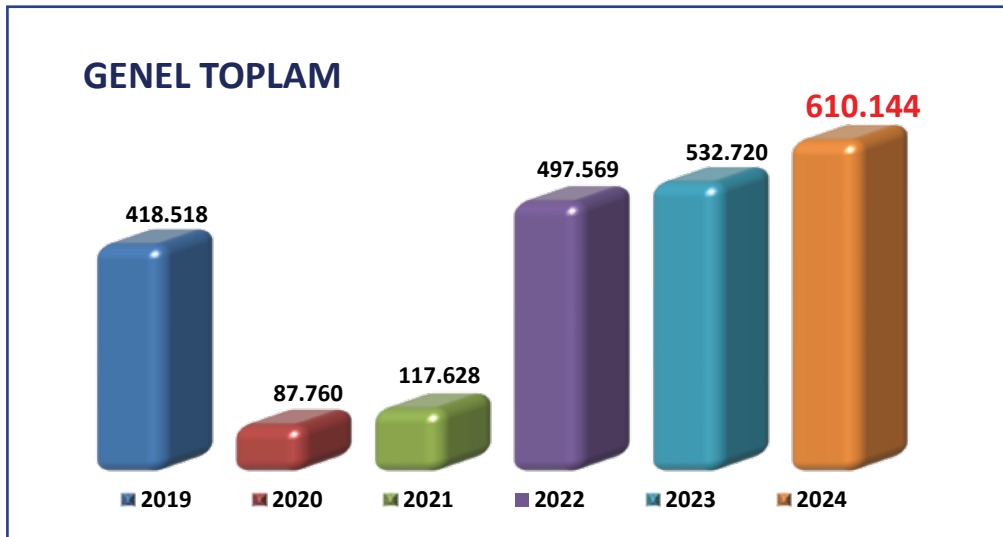
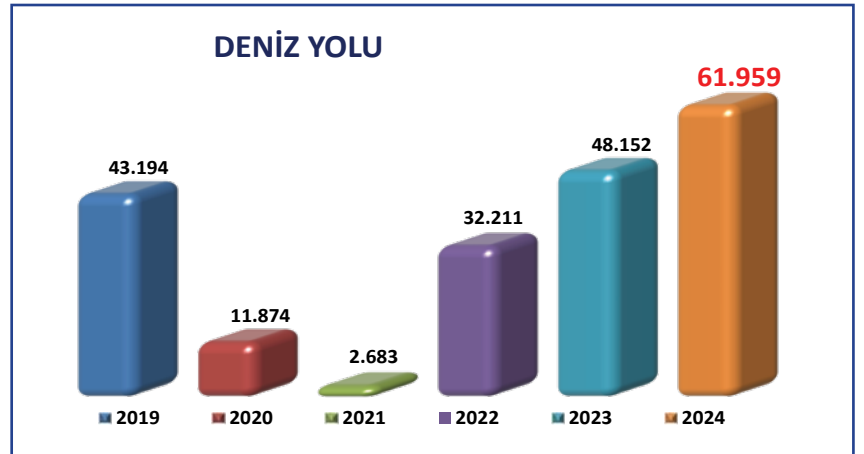
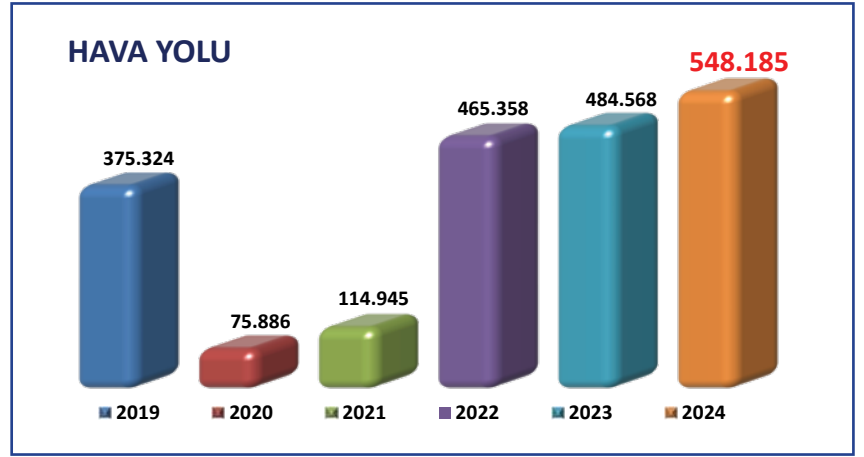
## İZMİR'E GELEN YABANCI ZİYARETÇİLERİN GELİŞ YOLU (HAZİRAN)

	2019	2020	2021	2022	2023	2024	Değişim (%) 2024/2023
Hava yolu	157.642	15.016	58.866	179.834	168.869	165.216	-2
Deniz yolu	10.738	247	474	12.620	12.902	35.688	177
Toplam	168.380	15.263	59.340	192.454	181.771	200.904	11



## İZMİR'E GELEN YABANCI ZİYARETÇİLERİN GELİŞ YOLU (OCAK - HAZİRAN)

	2019	2020	2021	2022	2023	2024	Değişim (%) 2024/2023
Hava yolu	375.324	75.886	114.945	465.358	484.568	548.185	13
Deniz yolu	43.194	11.874	2.683	32.211	48.152	61.959	29
Toplam	418.518	87.760	117.628	497.569	532.720	610.144	15



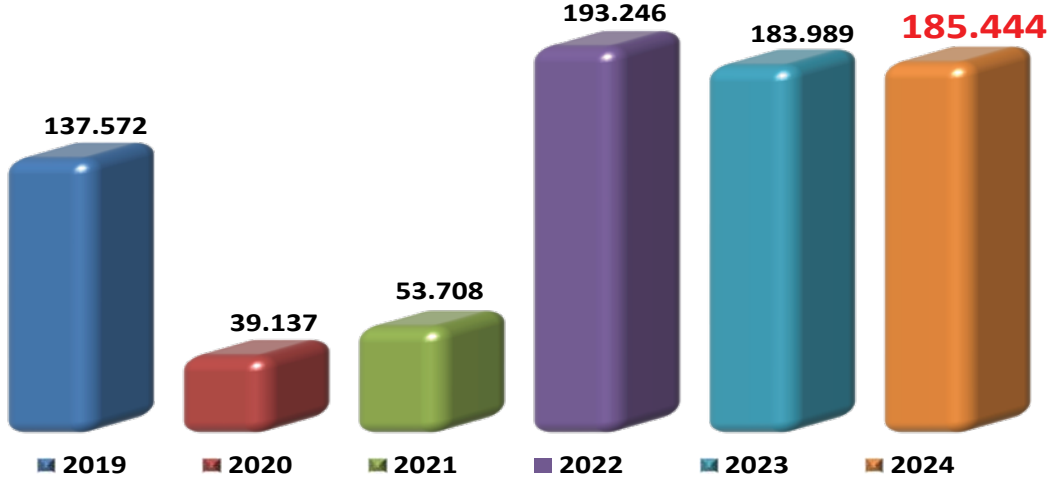
## İZMİR'E GELEN ZİYARETÇİLER (HAZİRAN)

Milliyeti	2019	2020	2021	2022	2023	2024	Değişim (%) 2024/2023
Almanya	53.502	9.748	25.063	75.354	59.416	47.660	-20
İngiltere	18.596	223	151	21.070	22.058	27.947	27
Polonya	7.667	46	4.276	12.440	15.868	16.626	5
İtalya	775	90	175	1.917	1.317	9.809	645
ABD	1.460	127	964	3.516	5.306	9.242	74
Hollanda	7.492	1.226	2.700	8.144	6.593	8.165	24
Rusya	6.534	52	262	2.337	8.593	7.864	-8
Fransa	5.743	441	1.826	7.249	5.705	6.525	14
Belçika	7.005	739	2.222	4.710	4.539	5.547	22
Azerbaycan	2.974	29	2.072	2.894	4.667	5.237	12
İrlanda	3.089	17	39	3.703	4.423	5.186	17
İran	8.188	9	3.252	8.695	5.552	4.914	-11
Bulgaristan	1.652	259	348	1.705	2.491	3.464	39
Çek Cumhuriyeti	2.171	5	192	2.119	2.354	3.005	28
Avusturya	1.925	416	1.106	2.721	2.775	2.851	3
Yunanistan	3.415	33	162	2.173	2.237	2.829	26
İsviçre	2.207	610	1.067	3.337	2.728	2.826	4
Slovakya	1.842	2	54	2.052	1.798	2.681	49
İspanya	292	12	68	1.065	383	2.181	469
KKTC	2.542	2	13	1.007	1.429	1.985	39
İsveç	1.878	299	1.003	2.998	1.993	1.740	-13
Meksika	859	2	11	1.117	1.849	1.654	-11
Romanya	999	42	87	860	757	1.583	109
Ukrayna	3.079	116	4.672	976	1.209	1.430	18
Portekiz	135	55	40	476	374	1.191	218
Avustralya	306	2	3	250	393	1.000	154
Norveç	957	23	325	1.511	1.145	990	-14
Kanada	447	11	53	735	734	949	29
Özbekistan	91		19	24	68	936	1.276
Danimarka	1.478	177	446	1.719	1.392	898	-35
Diğer	19.080	450	6.669	13.580	11.625	11.989	3
<b>Yabancı</b>	<b>168.380</b>	<b>15.263</b>	<b>59.340</b>	<b>192.454</b>	<b>181.771</b>	<b>200.904</b>	<b>11</b>
<b>Türk</b>	<b>90.593</b>	<b>19.593</b>	<b>31.322</b>	<b>76.369</b>	<b>98.598</b>	<b>136.568</b>	<b>39</b>
<b>Toplam</b>	<b>258.973</b>	<b>34.856</b>	<b>90.662</b>	<b>268.823</b>	<b>280.369</b>	<b>337.472</b>	<b>20</b>

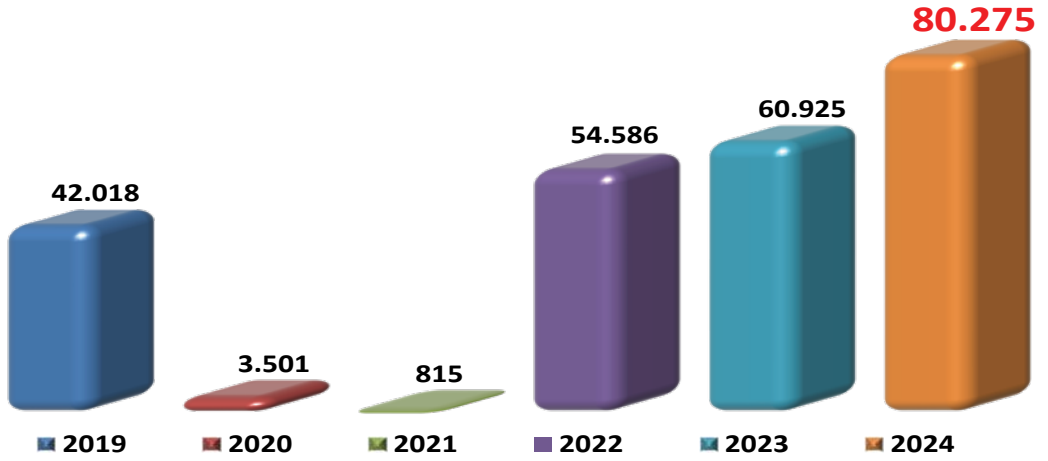
## HEDEF PAZARLARDA SON ALTI YILDA YAŞANAN GELİŞMELER (OCAK-HAZİRAN)



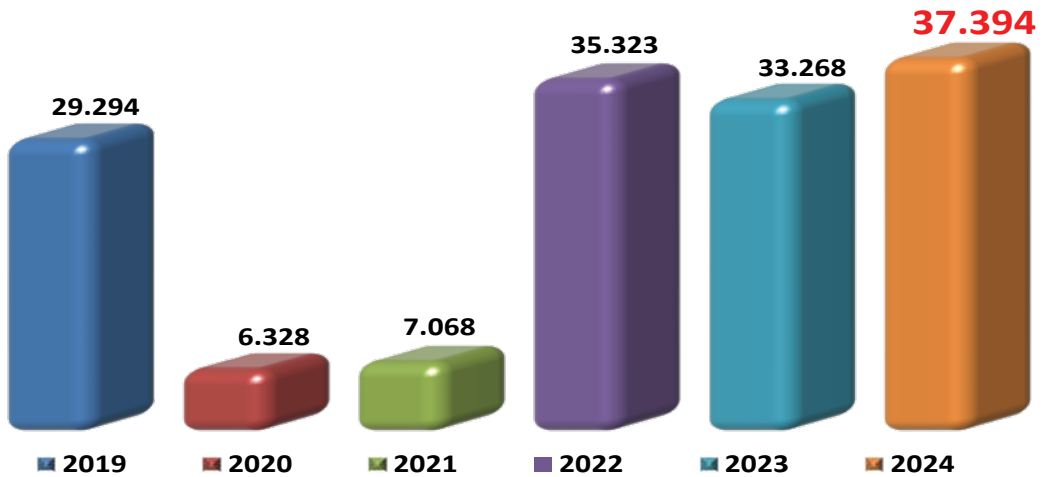
## ALMANYA



## İNGİLTERE



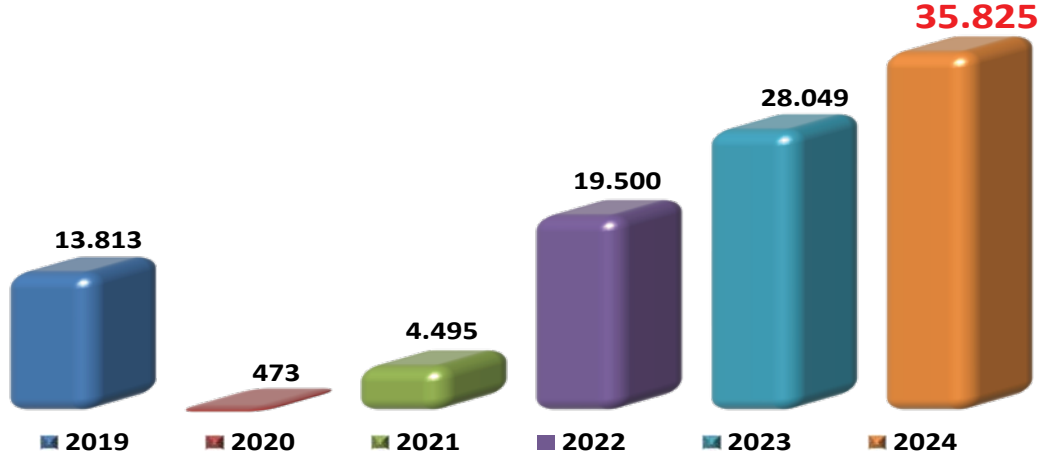
## HOLLANDA



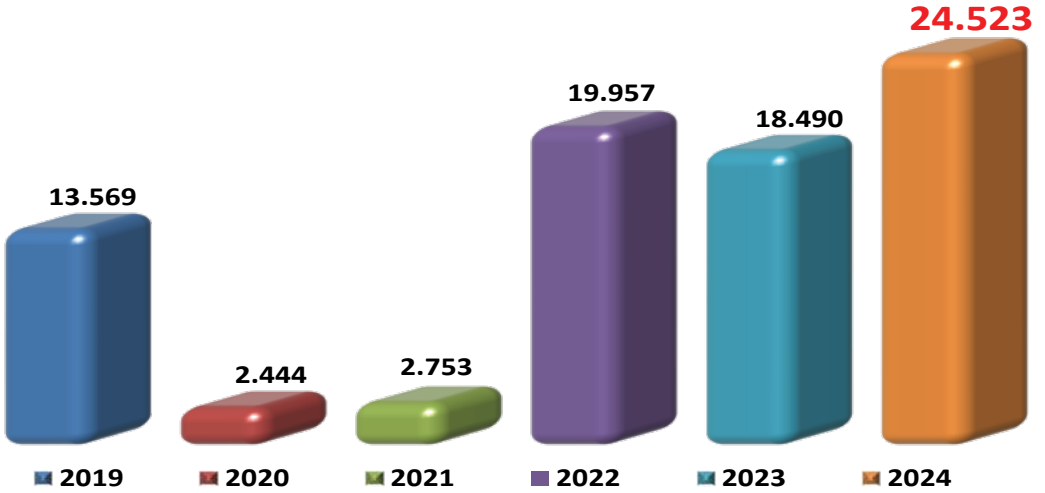
## HEDEF PAZARLARDA SON ALTI YILDA YAŞANAN GELİŞMELER (OCAK-HAZİRAN)



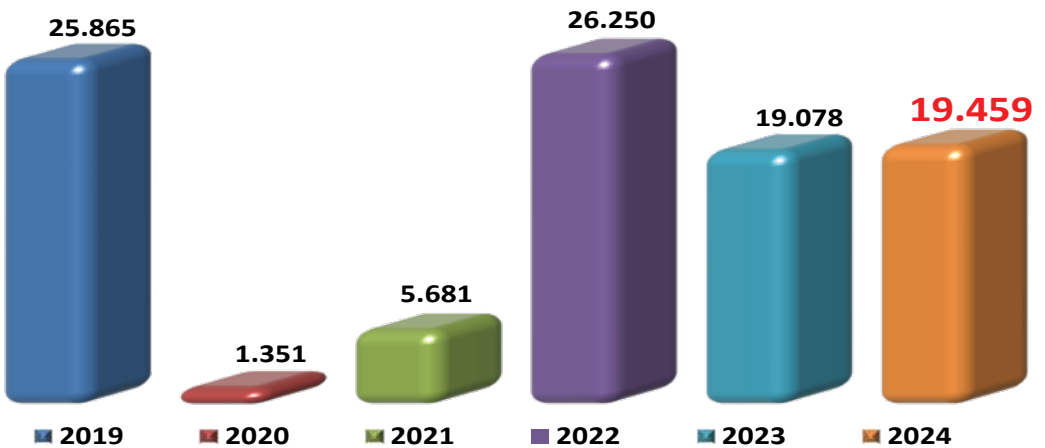
## POLONYA



## FRANSA



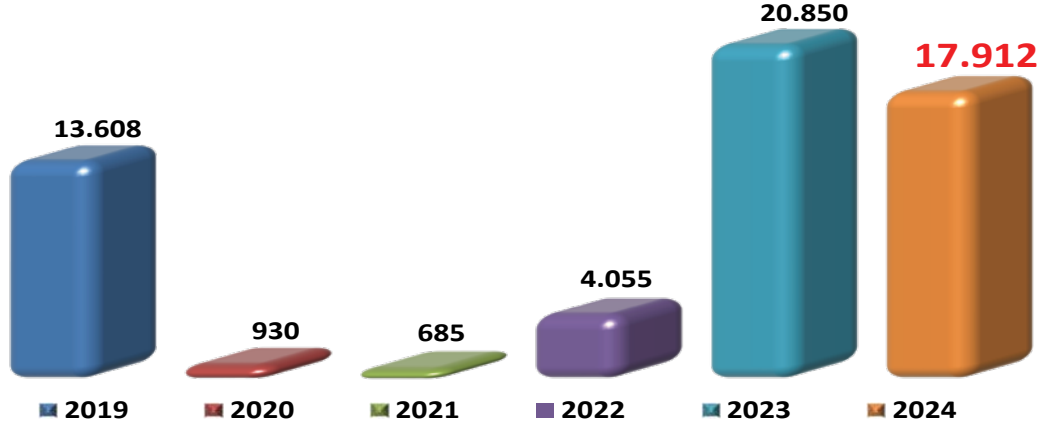
## İRAN



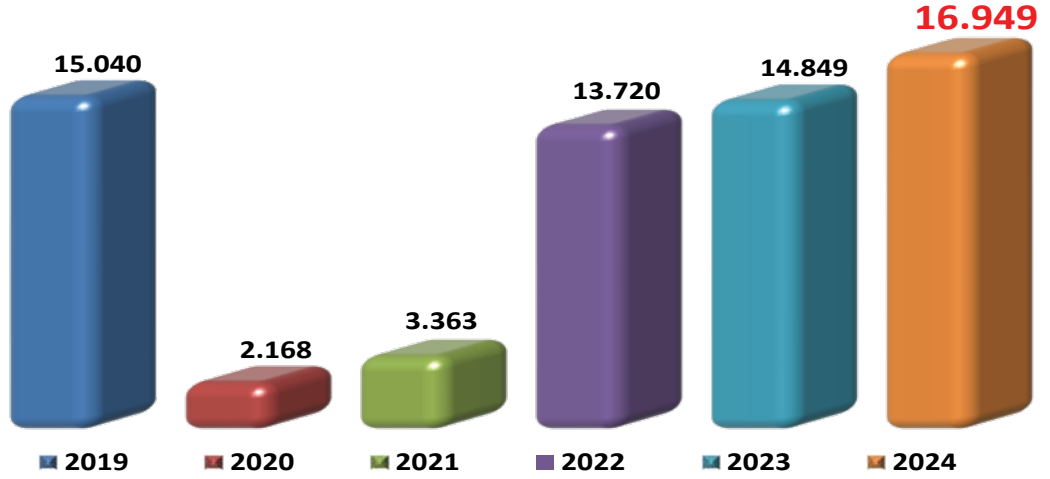
## HEDEF PAZARLARDA SON ALTI YILDA YAŞANAN GELİŞMELER (OCAK-HAZİRAN)



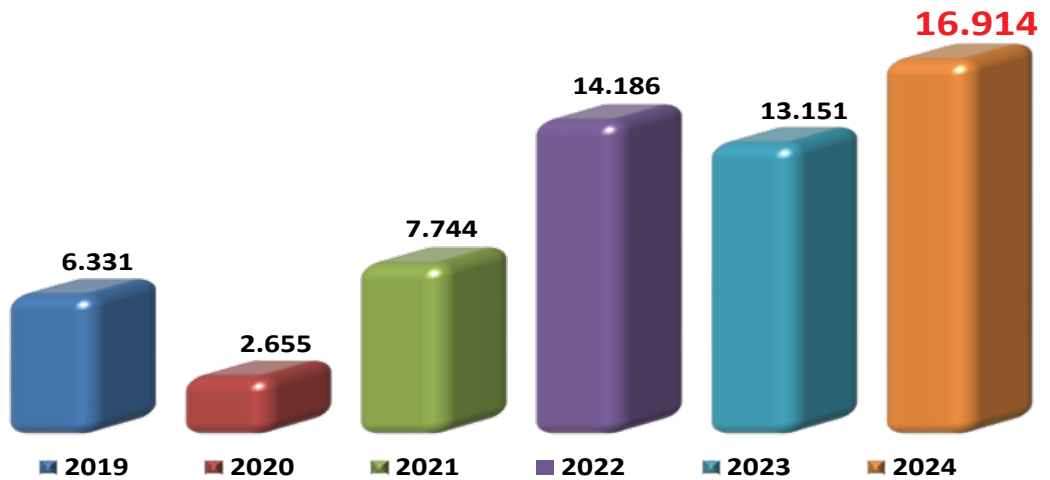
## RUSYA



## BELÇİKA



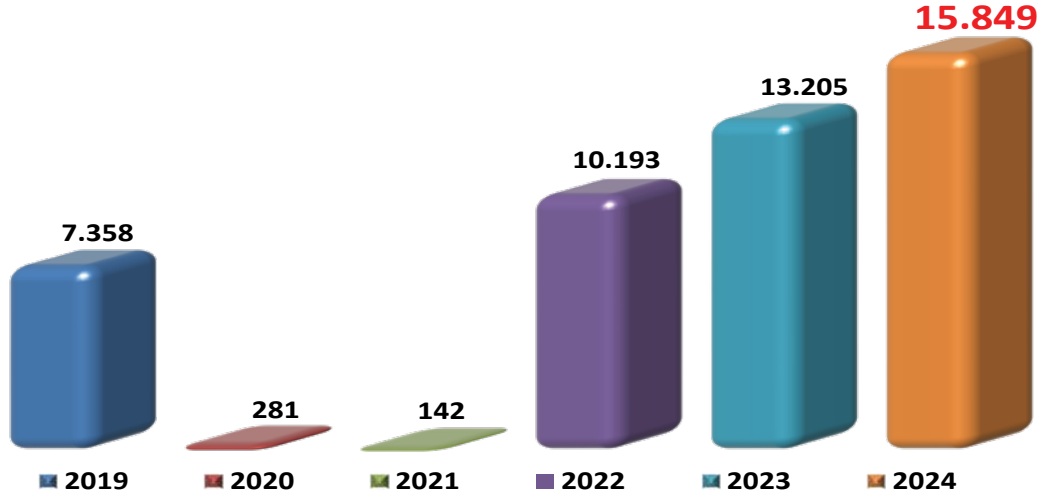
## AZERBAJYCAN



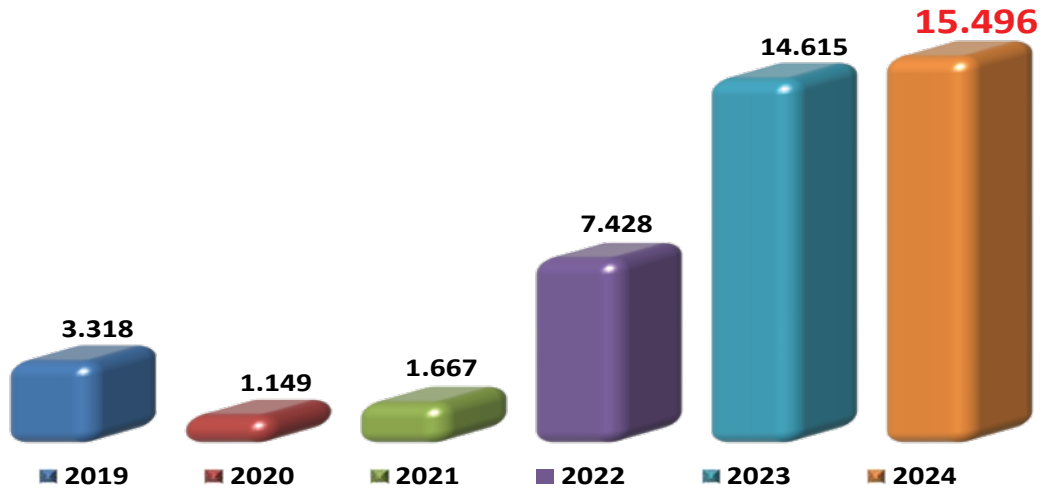
## HEDEF PAZARLARDA SON ALTI YILDA YAŞANAN GELİŞMELER (OCAK-HAZİRAN)



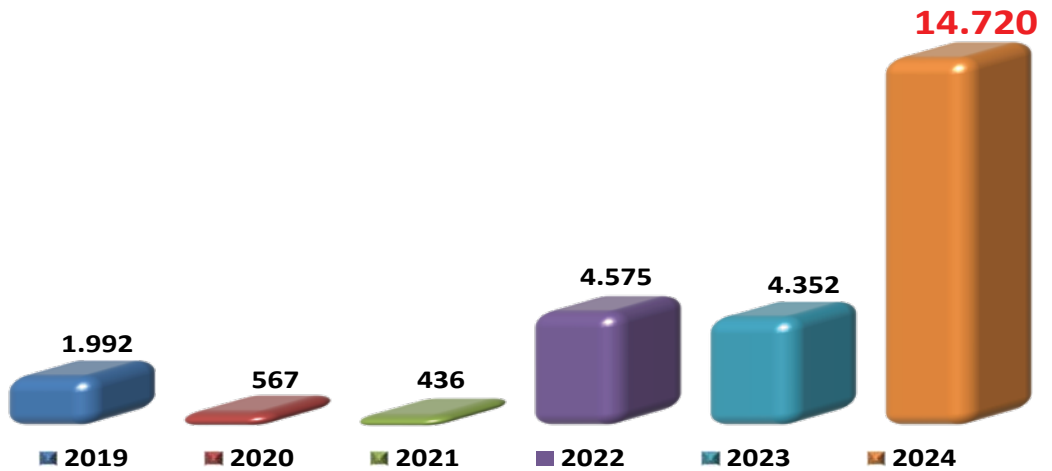
## İRLANDA



## ABD



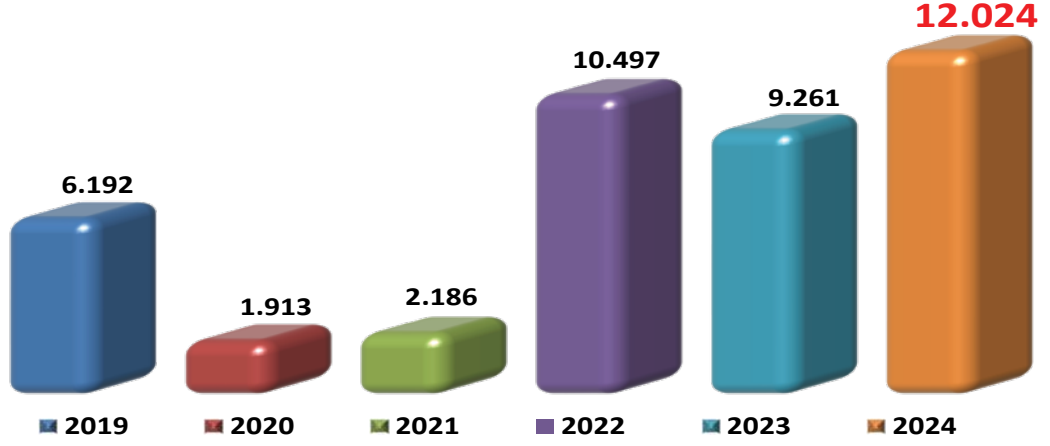
## İTALYA



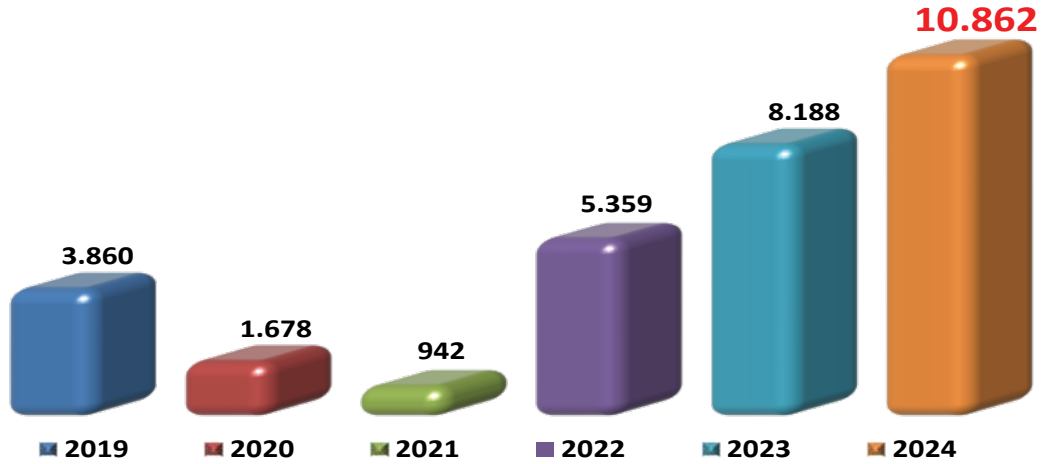
## HEDEF PAZARLARDA SON ALTI YILDA YAŞANAN GELİŞMELER (OCAK-HAZİRAN)



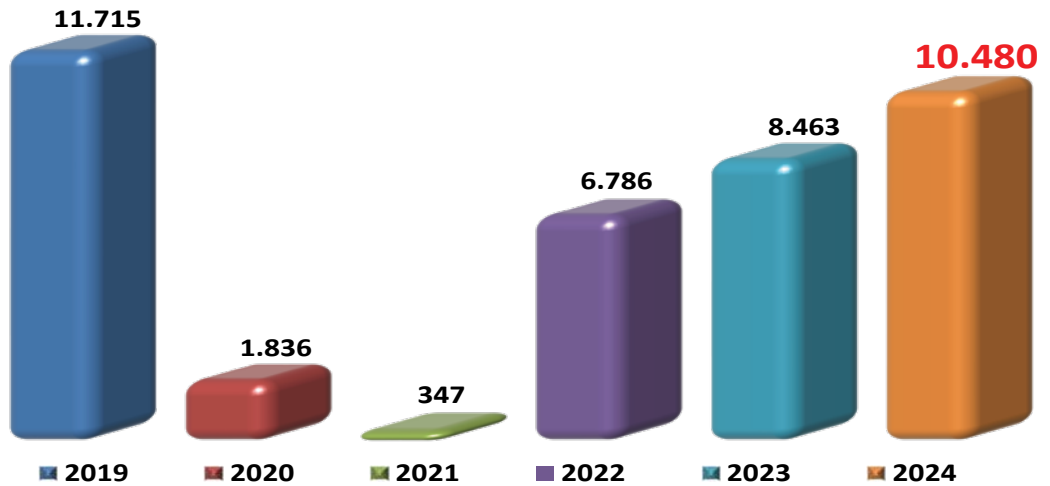
## İSVİÇRE



## BULGARİSTAN



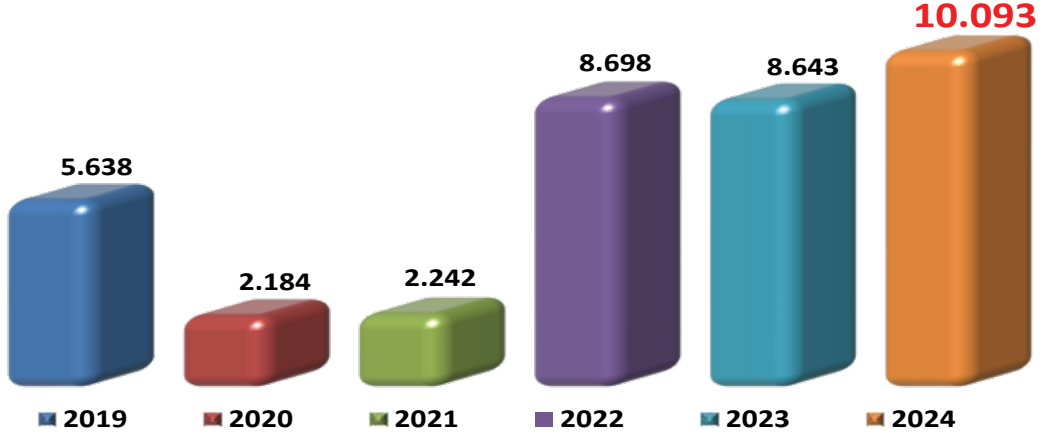
## YUNANİSTAN



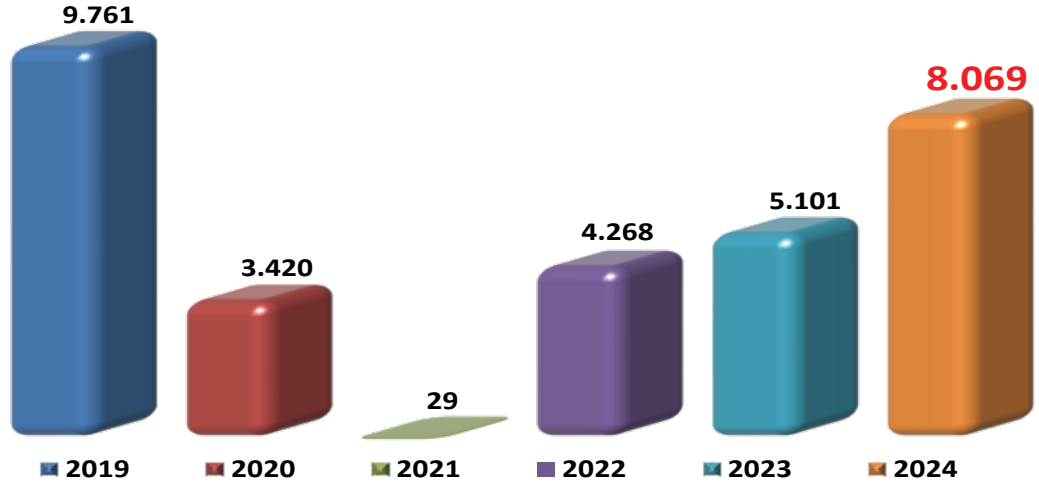
## HEDEF PAZARLARDA SON ALTI YILDA YAŞANAN GELİŞMELER (OCAK-HAZİRAN)



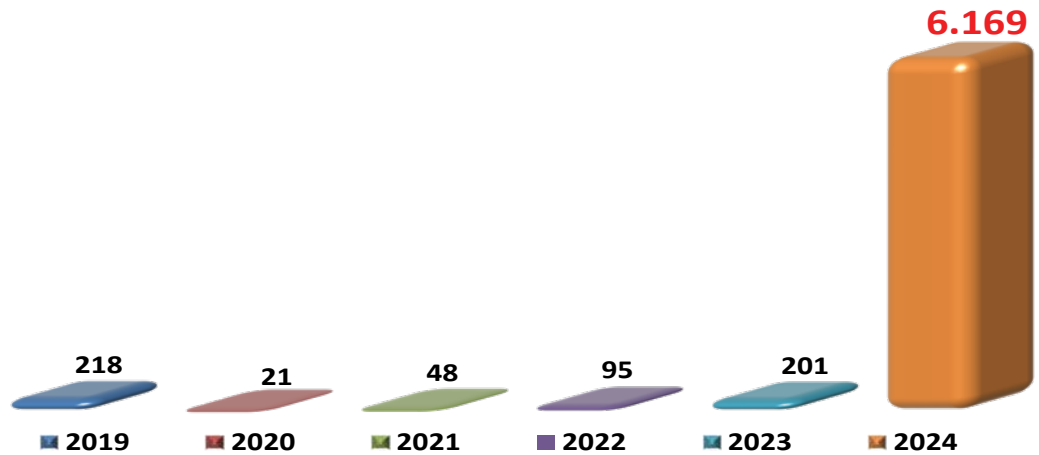
## AVUSTURYA



## KKTC



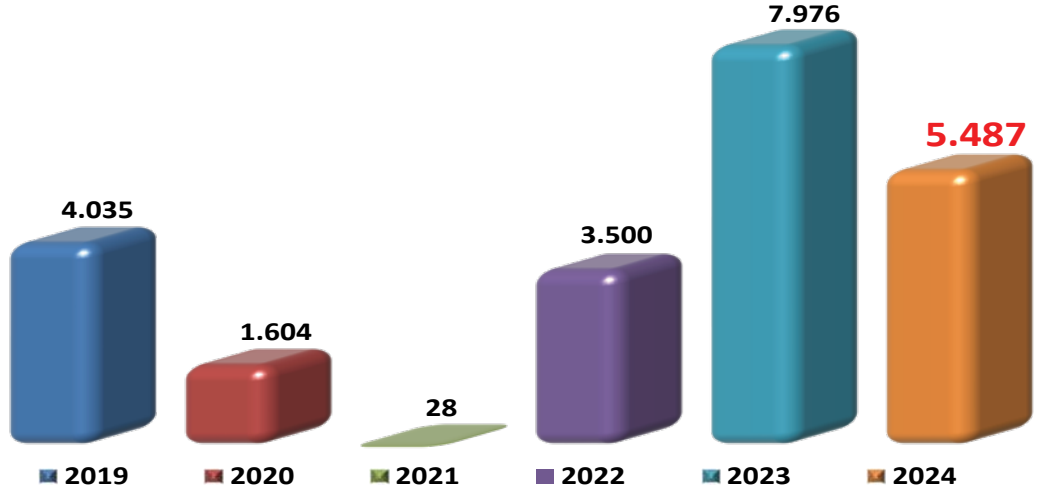
## ÖZBEKİSTAN



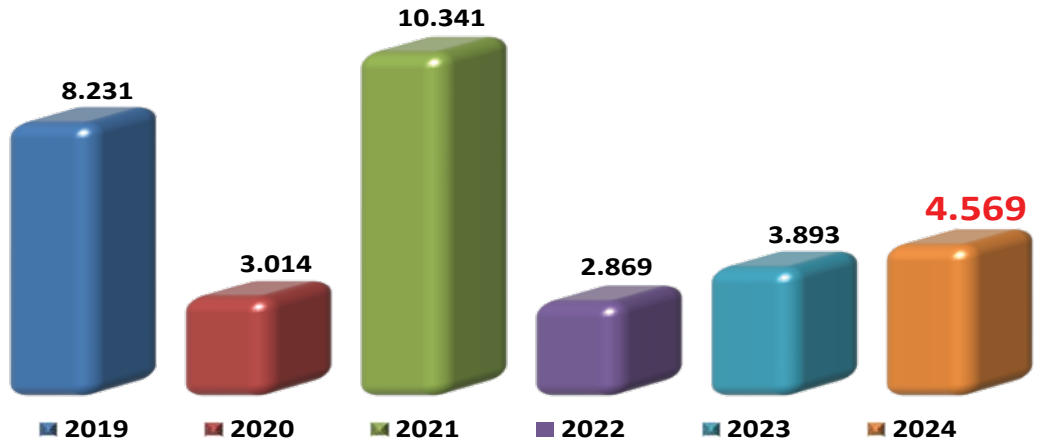
## HEDEF PAZARLARDA SON ALTI YILDA YAŞANAN GELİŞMELER (OCAK-HAZİRAN)



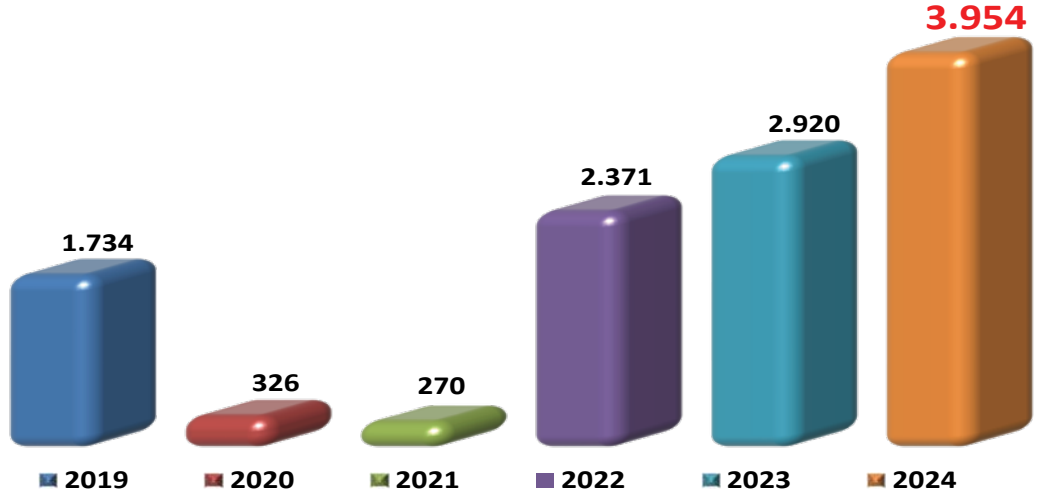
## MEKSİKA



## UKRAYNA



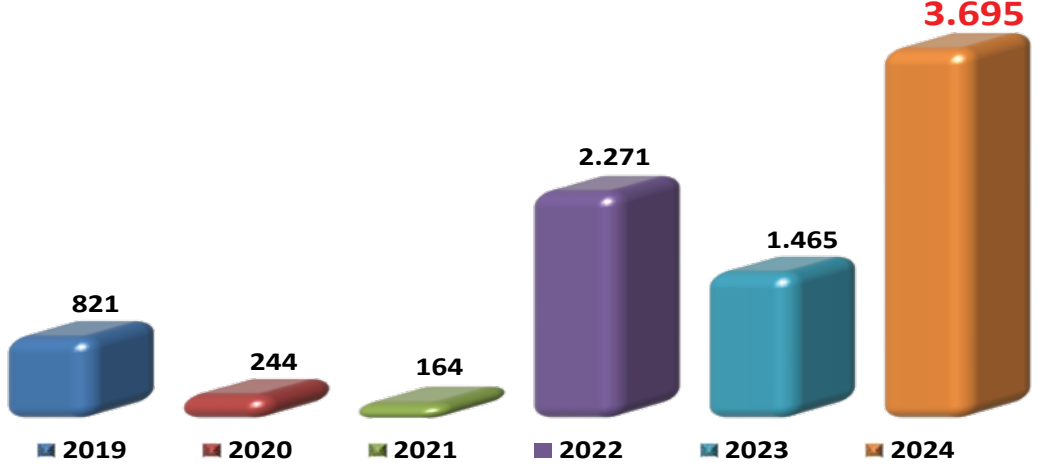
## ROMANYA



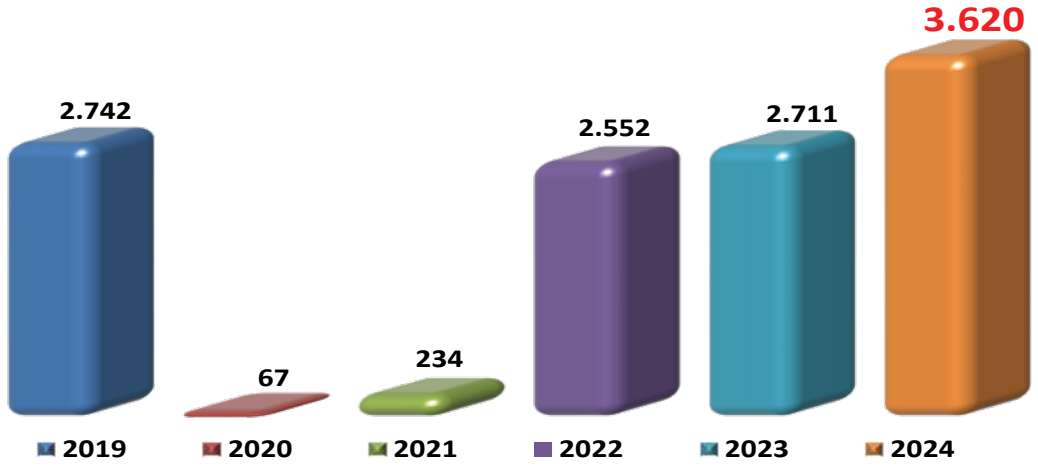
## HEDEF PAZARLARDA SON ALTI YILDA YAŞANAN GELİŞMELER (OCAK-HAZİRAN)



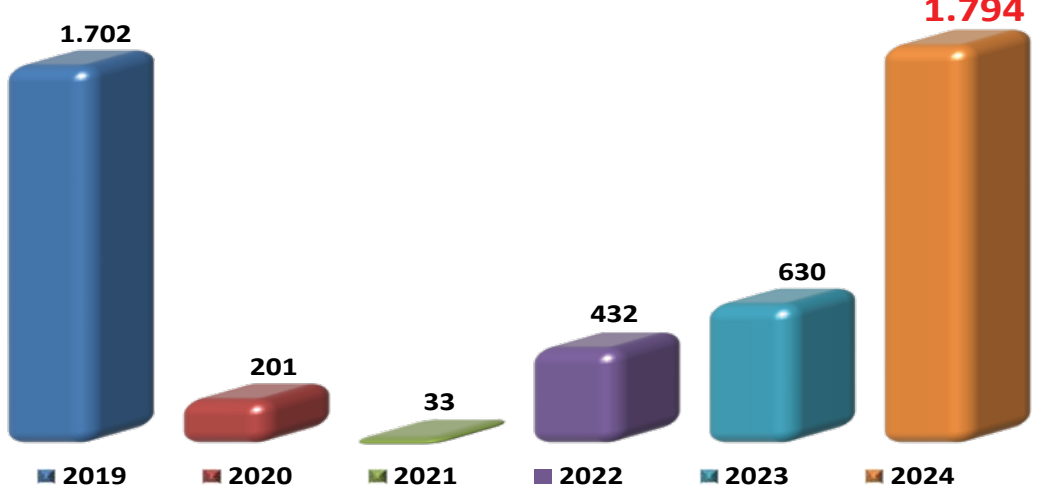
## İSPANYA



## ÇEK CUMHURİYETİ



## ÇİN HALK CUMHURİYETİ



## İZMİR'E GELEN ZİYARETÇİLER (OCAK - HAZİRAN)

Milliyeti	2018	2019	2020	2021	2022	2023	Değişim (%) 2023/2022
Almanya	137.572	39.137	53.708	193.246	183.989	185.444	1
İngiltere	42.018	3.501	815	54.586	60.925	80.275	32
Hollanda	29.294	6.328	7.068	35.323	33.269	37.394	12
Polonya	13.813	473	4.495	19.500	28.049	35.825	28
Fransa	13.569	2.444	2.753	19.957	18.490	24.523	33
İran	25.865	1.351	5.681	26.250	19.078	19.459	2
Rusya	13.608	930	685	4.055	20.850	17.912	-14
Belçika	15.040	2.169	3.363	13.720	14.849	16.949	14
Azerbaycan	6.331	2.655	7.744	14.186	13.151	16.914	29
İrlanda	7.358	281	142	10.193	13.205	15.849	20
ABD	3.318	1.149	1.667	7.428	14.615	15.496	6
İtalya	1.992	567	436	4.575	4.352	14.720	238
İsviçre	6.192	1.913	2.186	10.497	9.261	12.024	30
Bulgaristan	3.860	1.678	942	5.359	8.188	10.862	33
Yunanistan	11.715	1.836	347	6.786	8.463	10.480	24
Avusturya	5.638	2.184	2.242	8.698	8.643	10.093	17
KKTC	9.761	3.420	29	4.268	5.101	8.069	58
Özbekistan	218	21	48	95	201	6.169	2.969
Meksika	4.035	1.604	28	3.500	7.976	5.487	-31
Ukrayna	8.231	3.014	10.341	2.869	3.893	4.569	17
Romanya	1.734	326	270	2.371	2.920	3.954	35
İspanya	821	244	164	2.271	1.465	3.695	152
Çek Cumhuriyeti	2.742	67	234	2.552	2.711	3.620	34
Portekiz	427	148	85	1.238	1.664	3.187	92
Slovakya	1.972	48	75	2.624	2.178	3.145	44
Danimarka	2.479	496	552	3.391	3.035	2.487	-18
İsveç	2.218	467	1.046	4.851	3.092	2.468	-20
Kanada	1.034	251	104	1.475	2.458	2.204	-10
Filipinler	5.493	1.994	626	1.889	1.869	1.905	2
Çin Halk Cum.	1.702	201	33	432	630	1.794	185
Belarus	7.344	79	5.500	344	1.305	1.434	10
Diğer	31.124	6.784	4.219	29.040	32.845	31.738	-3
<b>Yabancı</b>	<b>418.518</b>	<b>87.760</b>	<b>117.628</b>	<b>497.569</b>	<b>532.720</b>	<b>610.144</b>	<b>15</b>
<b>Türk</b>	<b>307.700</b>	<b>143.391</b>	<b>80.389</b>	<b>268.600</b>	<b>379.368</b>	<b>520.443</b>	<b>37</b>
<b>Toplam</b>	<b>726.218</b>	<b>231.151</b>	<b>198.017</b>	<b>766.169</b>	<b>912.088</b>	<b>1.130.587</b>	<b>24</b>



## ETİK EXCLUSIVE

## YÖNETİM RAPORLARI

HAZİRAN 2024 / SAYI 122

### ETİK YÖNETİM KURULU ADINA SAHİBİ:

MEHMET İŞLER

### DÜZENLEME:

MUSTAFA ÖZKAN

### AGİ AJANS

GSM: +90 507 215 21 95

GSM: +90 530 066 35 47

agijajans@hotmail.com

### YAYIN KOORDİNASYON:

LEMEN ERÇAM

### İLETİŞİM:

TEL: +90 232 489 47 77

FAX: +90 232 441 11 63

info@etik.org.tr

### ADRES:

ANKARA CADDESİ NO: 81

BAYRAKLI TOWER K:3 D:4

BAYRAKLI-İZMİR

[www.etik.org.tr](http://www.etik.org.tr)

# EGE TURİSTİK İŞLETMELER VE KONAKLAMALAR BİRLİĞİ (ETİK) YÖNETİM KURULU

MEHMET İŞLER

BİLGE DURDU

İBRAHİM BABAK

ORHAN BELGE

UĞUR ŞAHBAZ

BÜLENT TERCAN

HALUK ALAY

TEOMAN ŞENSOY

KEREM ÜNSAL

FUAT BALLICA

ZAFER CANBAZ

SELİN AVŞAR İNANLI

MİNE DERVİŞOĞLU

OLCAYTO AKKOYUNLU

SEVİL GÖRGÜLÜ

SERKAN SİĞİNMIŞ

SİNEM TÜRKSOYSAL

GÜNER GÜNEY

FERHAN ADEMHAN

İLTER YILMAZ

SEDA ZABİTÇİ

ERTUĞRUL UZAK

MAKBULE BEYENÇ

MELİK KIZILCAN

LATİFE KARASU

RECEP MUVAHHİT AKAN

SÜLEYMAN HAKAN AYDIN

ERGİN VURGUN

GÖKHAN SENDEL

ZEKİ HOZER

TAYFUR SETTAR KAPLAN

BAŞKAN

BAŞKAN YARDIMCISI

BAŞKAN YARDIMCISI

BAŞKAN YARDIMCISI

BAŞKAN YARDIMCISI

BAŞKAN YARDIMCISI

BAŞKAN YARDIMCISI

BAŞKAN YARDIMCISI

GENEL SEKRETER

MUHASİP ÜYE

ÜYE

ÜYE

ÜYE

ÜYE

ÜYE

ÜYE

ÜYE

ÜYE

ÜYE

ÜYE

ÜYE

ÜYE

ÜYE

ÜYE

ÜYE

ÜYE

ÜYE

ÜYE

ÜYE

ÜYE

ÜYE