

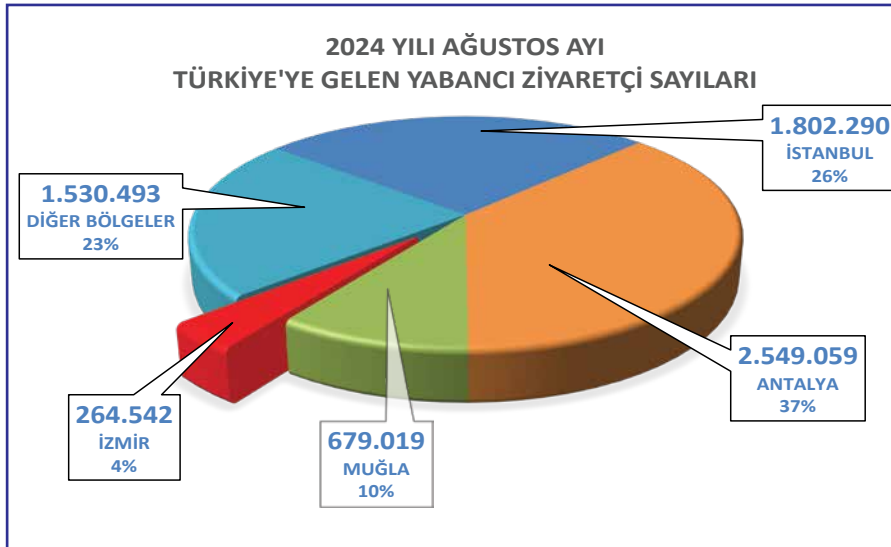
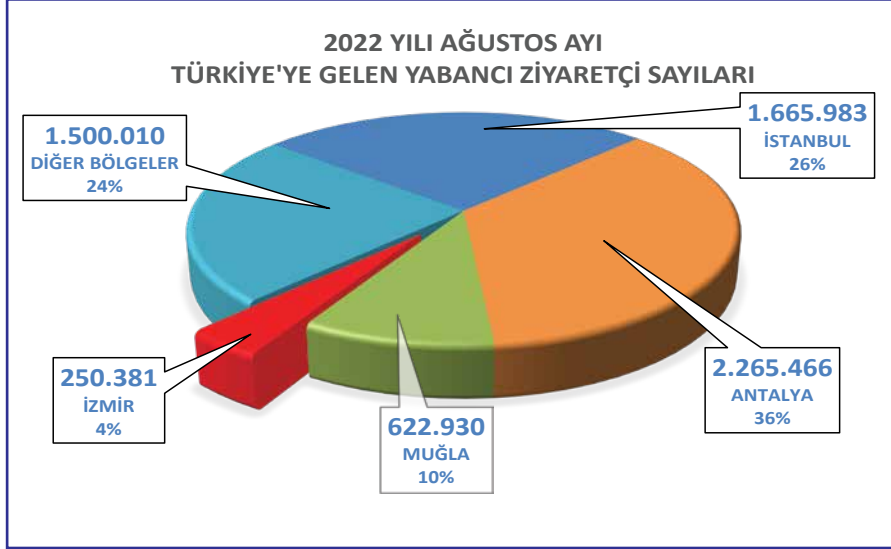
Ege Turistik İşletmeler ve Konaklamalar Birliği (ETİK)
ETİK Exclusive Ağustos 2024
Yönetim Raporu
Sayı 124



- AĞUSTOS AYINDA **264 BİN 542'Sİ YABANCI, 151 BİN 415'İ YERLİ** OLMAK ÜZERE **415 BİN 957 ZİYARETÇİ** AĞIRLAYAN İZMİR TURİZMİ GEÇEN YILA GÖRE **YÜZDE 17** ARTTI.
- OCAK - AĞUSTOS DÖNEMİNDE İZMİR'E **1 MİLYON 176 BİN 774'Ü YABANCI, 824 BİN 677'Sİ YERLİ** OLMAK ÜZERE **2 MİLYON BİN 451'İ** ZİYARETÇİ GELDİ.
- İZMİR'E İLK SEKİZ AYLIK DÖNEMDE GEÇEN YILA GÖRE GELEN YABANCI ZİYARETÇİ SAYISI **YÜZDE 13**, YERLİ ZİYARETÇİ SAYISI İSE **YÜZDE 34** ARTTI.
- AĞUSTOS AYINDA İZMİR'E EN ÇOK TURİST GÖNDEREN ON ÜLKE ALMANYA, İNGİLTERE, POLONYA, HOLLANDA, FRANSA, İTALYA, RUSYA, AZERBAYCAN, BELÇİKA VE İRAN OLARAK SIRALANDI.

2022 - 2023 - 2024 YILI AĞUSTOS AYLARINA AİT TÜRKİYE'YE GELEN YABANCI ZİYARETÇİ SAYILARININ BÖLGE DAĞILIMLARI

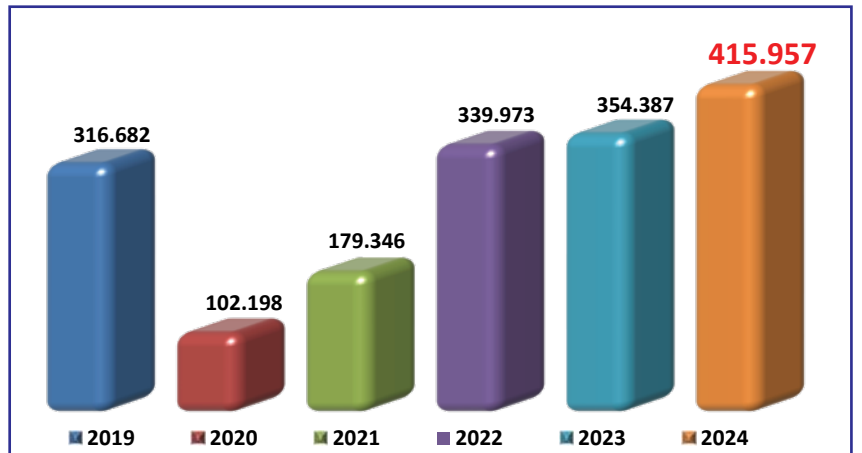
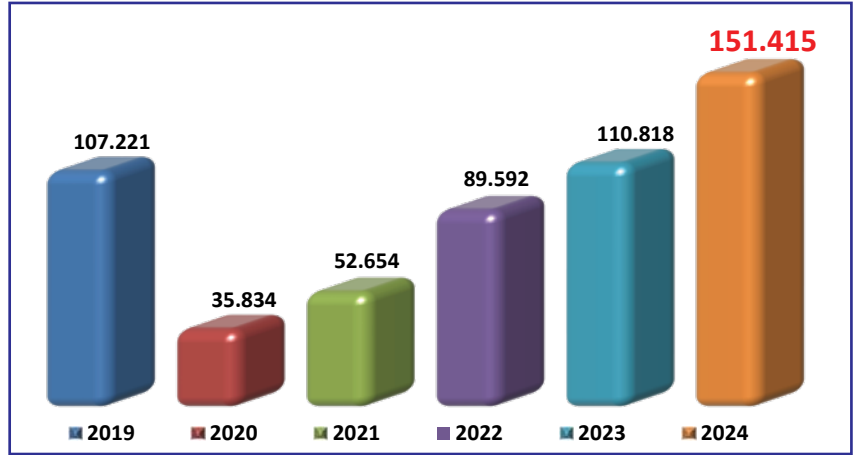
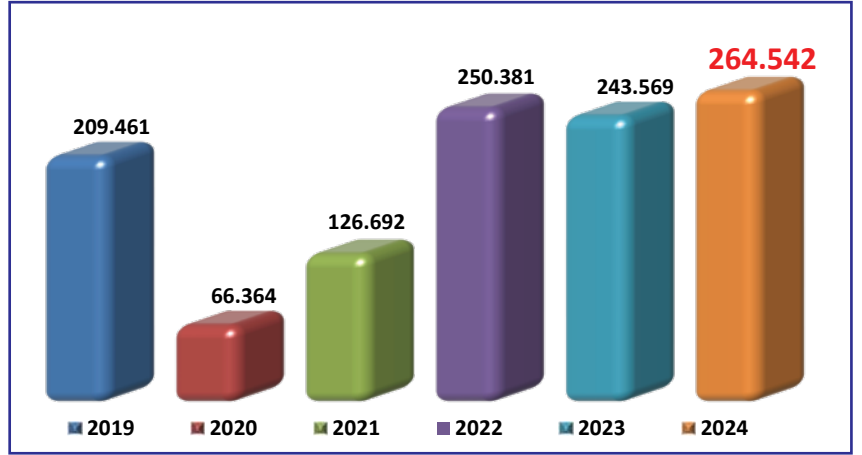
Raporda yayımladığımız 3 yıllık Türkiye geneli ziyaretçi sayıları bölge dağılımları istatistikleri T.C. Turizm ve Kültür Bakanlığı verileri kullanılarak hazırlanmıştır. Bu veriler Emniyet Genel Müdürlüğü Pasaport Polisi kayıtları ile Türkiye İstatistik Kurumu Vatandaş Giriş Anketi bilgileri derlenerek elde edilmiştir.



İZMİR'E GELEN ZİYARETÇİLER (AĞUSTOS)

	2019	2020	2021	2022	2023	2024	Değişim (%) 2024/2023
Yabancı	209.461	66.364	126.692	250.381	243.569	264.542	9
Türk	107.221	35.834	52.654	89.592	110.818	151.415	37
Toplam	316.682	102.198	179.346	339.973	354.387	415.957	17

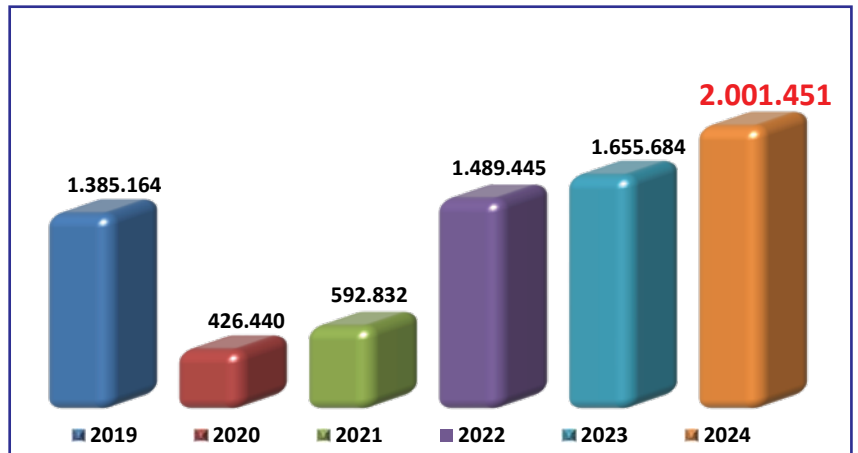
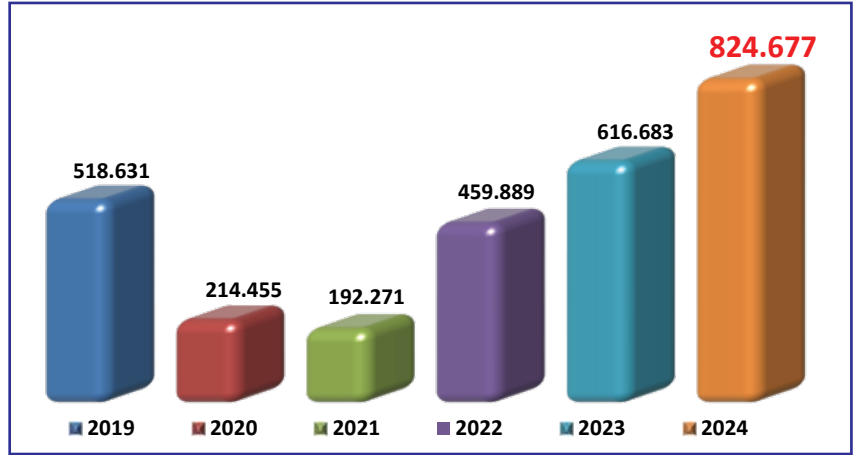
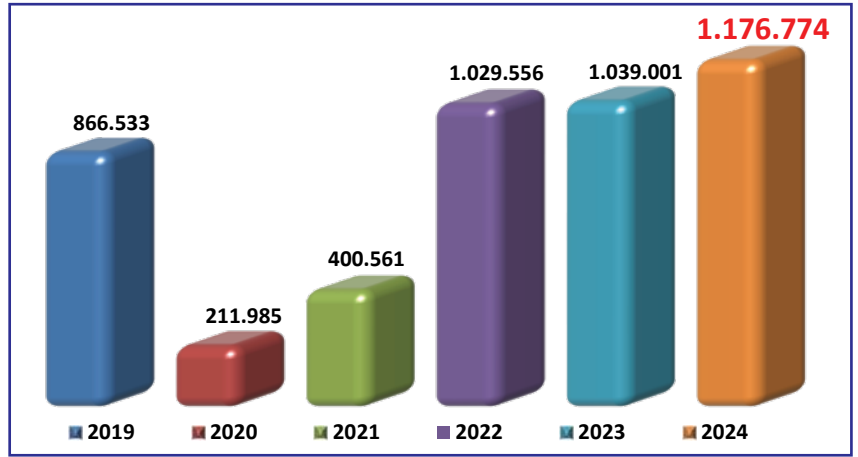
- İzmir'e 2024 yılının sekizinci ayında gelen toplam ziyaretçi sayısı 2023 yılına göre yüzde 17 arttı.
- 2023 yılı sekizinci ayına göre yabancı ziyaretçi sayısı yüzde 9 artar iken, yerli ziyaretçi sayısı ise yüzde 37 arttı.
- İzmir turizmi 2024 yılının Ağustos ayında 264 bin 542'si yabancı, 151 bin 415'i yerli olmak üzere toplam 415 bin 957 ziyaretçi ağırladı.
- Ağustos ayında İzmir'e gelen yabancı ziyaretçilerin 222 bin 342'si hava yoluyla, 42 bin 200'ü deniz yoluyla giriş yaptı.
- 2024'ün sekizinci ayında yabancı ziyaretçilerin yüzde 84'ü hava yolu, yüzde 16'sı deniz yoluyla geldi.
- Ağustos ayında hava yolu girişleri 2023'ye göre yüzde 3 azalır iken, deniz yolu girişleri geçen yıla göre yüzde 172 arttı.
- Ağustos ayında İzmir'e en çok turist gönderen on ülke Almanya, İngiltere, Polonya, Hollanda, Fransa, İtalya, Rusya, Azerbaycan, Belçika ve İran olarak sıralandı.



İZMİR'E GELEN ZİYARETÇİLER (OCAK - AĞUSTOS)

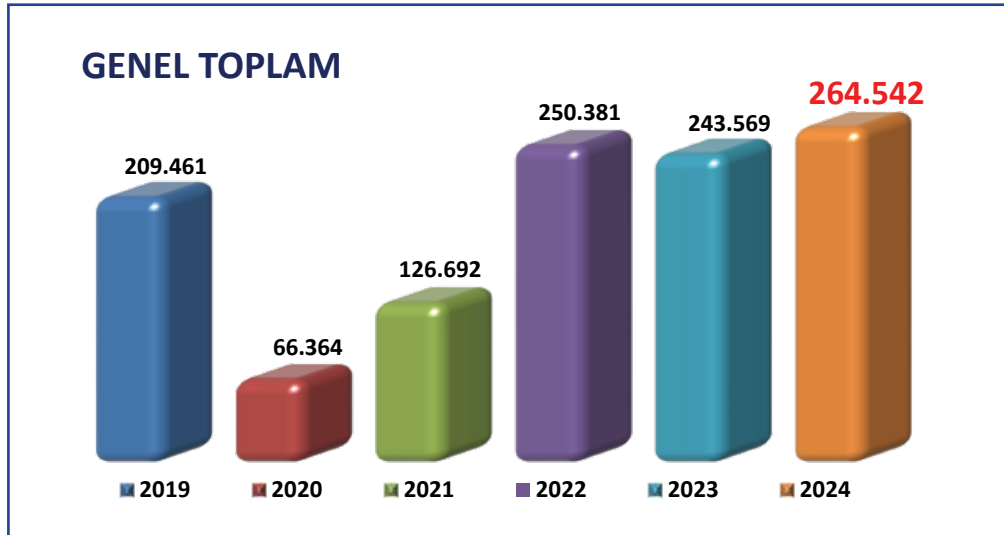
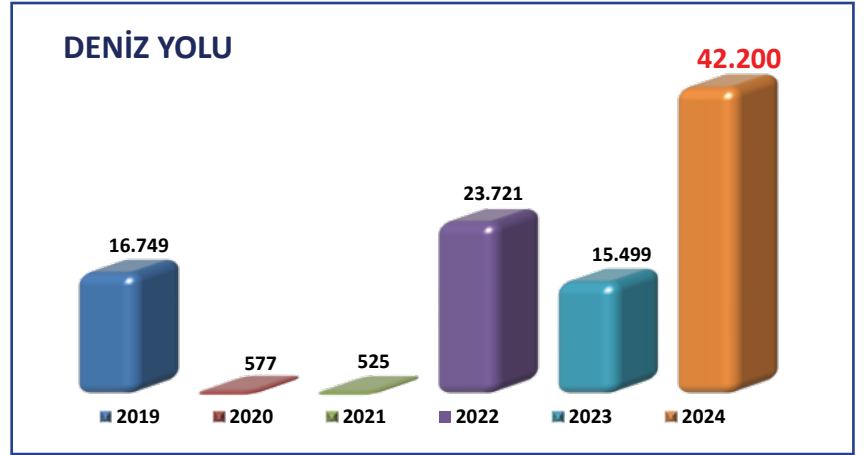
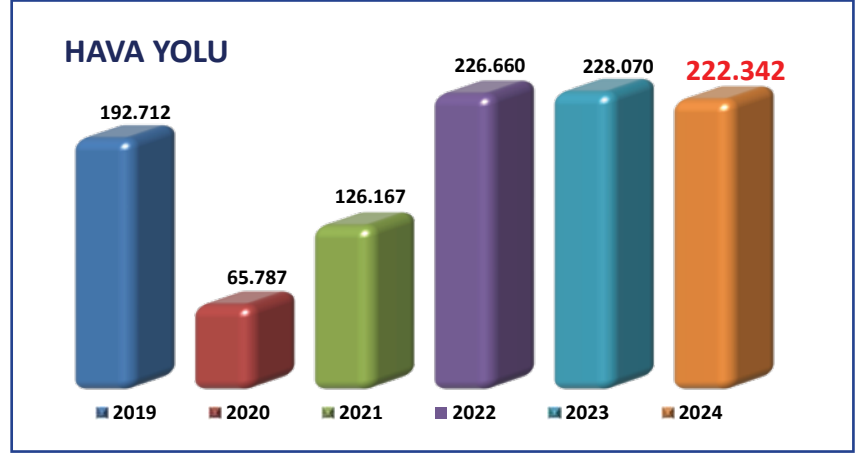
	2019	2020	2021	2022	2023	2024	Değişim (%) 2024/2023
Yabancı	866.533	211.985	400.561	1.029.556	1.039.001	1.176.774	13
Türk	518.631	214.455	192.271	459.889	616.683	824.677	34
Toplam	1.385.164	426.440	592.832	1.489.445	1.655.684	2.001.451	21

- İzmir'e 2024 yılının ilk sekiz ayında gelen toplam ziyaretçi sayısı 2023 yılına göre yüzde 21 arttı.
- 2023 yılının ilk sekiz ayına göre yabancı ziyaretçi sayısı yüzde 13 artar iken yerli ziyaretçi sayısı yüzde 34 arttı.
- İzmir turizmi 2024 yılının Ocak - Ağustos aylarında 1 milyon 176 bin 774'ü yabancı, 824 bin 677'si yerli olmak üzere toplam 2 milyon bin 451 ziyaretçi ağırladı.
- Ocak - Ağustos aylarında İzmir'e gelen yabancı ziyaretçilerin 1 milyon 22 bin 881'i hava yoluyla, 153 bin 893'ü deniz yoluyla giriş yaptı.
- Ocak - Ağustos döneminde hava yolu girişleri 2023'e göre yüzde 7 artar iken deniz yolu girişleri yüzde 95 arttı.
- 2024'ün ilk sekiz ayında yabancı ziyaretçilerin toplam girişlerinin yüzde 87'si hava yolu, yüzde 13'ü deniz yoluyla geldi.
- Ocak - Ağustos döneminde İzmir'e en çok turist gönderen on ülke Almanya, İngiltere, Polonya, Hollanda, Fransa, İtalya, Belçika, Rusya, Azerbaycan ve İran oldu.



İZMİR'E GELEN YABANCI ZİYARETÇİLERİN GELİŞ YOLU (AĞUSTOS)

	2019	2020	2021	2022	2023	2024	Değişim (%) 2024/2023
Hava yolu	192.712	65.787	126.167	226.660	228.070	222.342	-3
Deniz yolu	16.749	577	525	23.721	15.499	42.200	172
Toplam	209.461	66.364	126.692	250.381	243.569	264.542	9

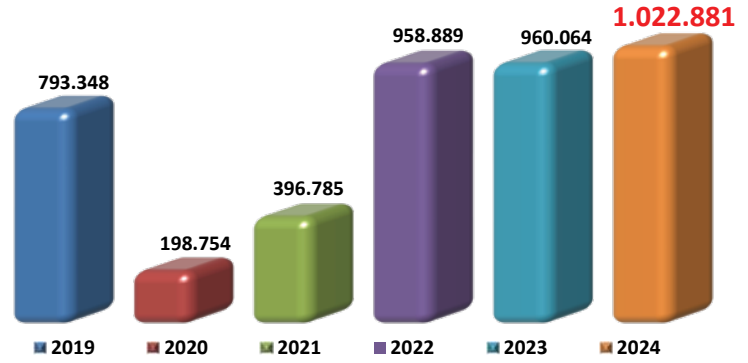


İZMİR'E GELEN YABANCI ZİYARETÇİLERİN GELİŞ YOLU (OCAK - AĞUSTOS)

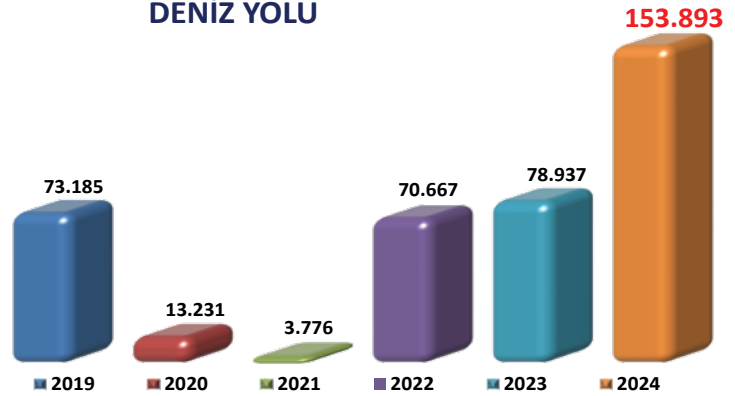
	2019	2020	2021	2022	2023	2024	Değişim (%) 2024/2023
Hava yolu	793.348	198.754	396.785	958.889	960.064	1.022.881	7
Deniz yolu	73.185	13.231	3.776	70.667	78.937	153.893	95
Toplam	866.533	211.985	400.561	1.029.556	1.039.001	1.176.774	13



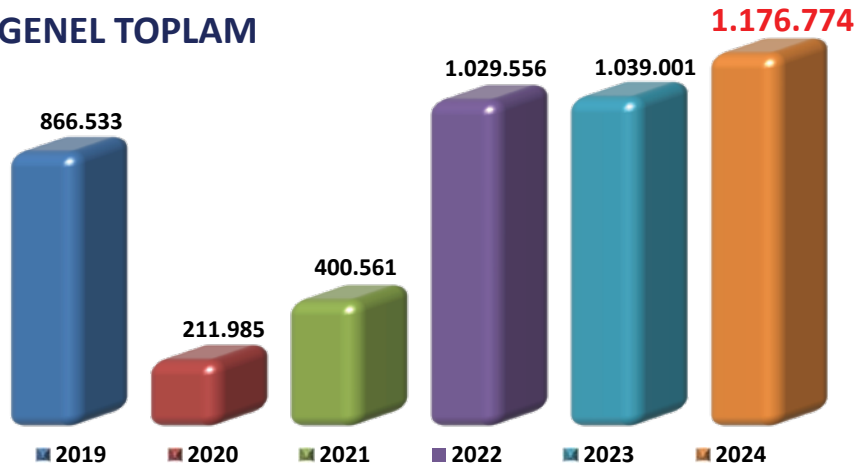
HAVA YOLU



DENİZ YOLU



GENEL TOPLAM



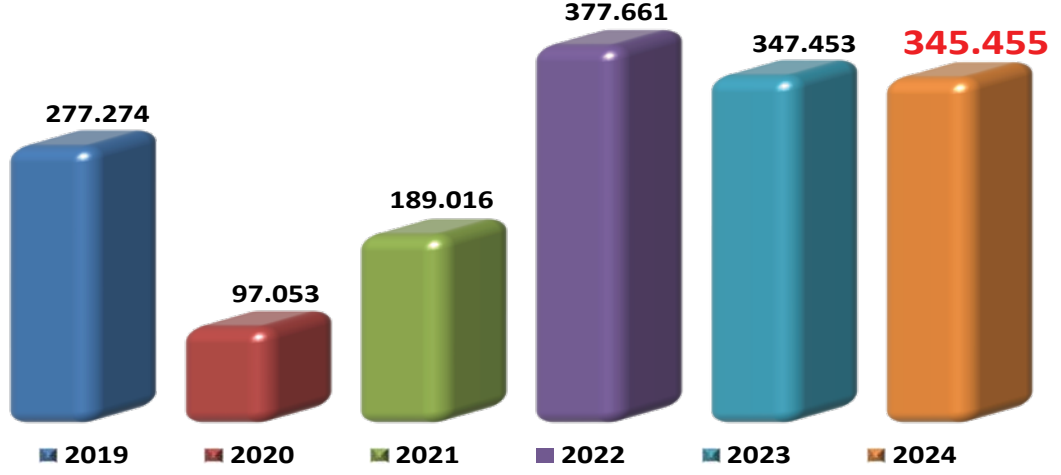
İZMİR'E GELEN ZİYARETÇİLER (AĞUSTOS)

Milliyeti	2019	2020	2021	2022	2023	2024	Değişim (%) 2024/2023
Almanya	62.447	29.115	60.840	85.128	79.149	73.844	-7
İngiltere	22.678	12.288	312	27.736	27.663	35.617	29
Polonya	9.449	1.046	7.304	13.319	16.371	18.534	13
Hollanda	11.898	4.148	9.390	17.626	15.544	13.514	-13
Fransa	14.679	3.722	8.115	15.516	14.487	12.936	-11
İtalya	1.277	308	401	3.945	2.302	12.510	443
Rusya	3.618	248	1.772	6.893	7.385	9.336	26
Azerbaycan	4.919	129	6.669	6.001	10.770	9.298	-14
Belçika	8.790	1.087	3.164	8.062	8.629	7.864	-9
İran	12.270	67	6.857	9.571	8.110	7.728	-5
Yunanistan	7.485	128	289	5.001	6.613	6.106	-8
Avusturya	4.140	1.491	3.497	4.999	5.276	5.816	10
ABD	1.718	335	694	4.544	2.802	4.299	53
İrlanda	3.212	1.015	1.621	3.505	4.427	4.277	-3
İspanya	582	112	268	2.184	836	3.641	336
KKTC	3.785	245	621	2.150	2.254	3.429	52
Bulgaristan	1.399	491	537	2.111	2.265	2.916	29
Çek Cumhuriyeti	2.146	38	791	2.109	2.194	2.906	32
İsviçre	1.936	1.645	2.127	3.329	2.717	2.873	6
Slovakya	2.559	47	136	2.033	2.042	2.725	33
Meksika	356	6	16	1.517	1.640	1.936	18
Ukrayna	3.772	2.319	2.195	1.322	1.164	1.851	59
Özbekistan	37	9	16	81	61	1.511	2.377
İsveç	1.150	510	816	1.458	1.215	1.052	-13
Kanada	439	41	89	811	653	960	47
Danimarka	1.033	337	533	1.004	943	846	-10
Macaristan	157	33	61	405	523	720	38
Avustralya	536	22	20	440	381	693	82
Norveç	343	61	164	545	464	617	33
Brezilya	244	23	36	409	477	408	-14
Diğer	20.407	5.298	7.341	16.627	14.212	13.779	-3
Yabancı	209.461	66.364	126.692	250.381	243.569	264.542	9
Türk	107.221	35.834	52.654	89.592	110.818	151.415	37
Toplam	316.682	102.198	179.346	339.973	354.387	415.957	17

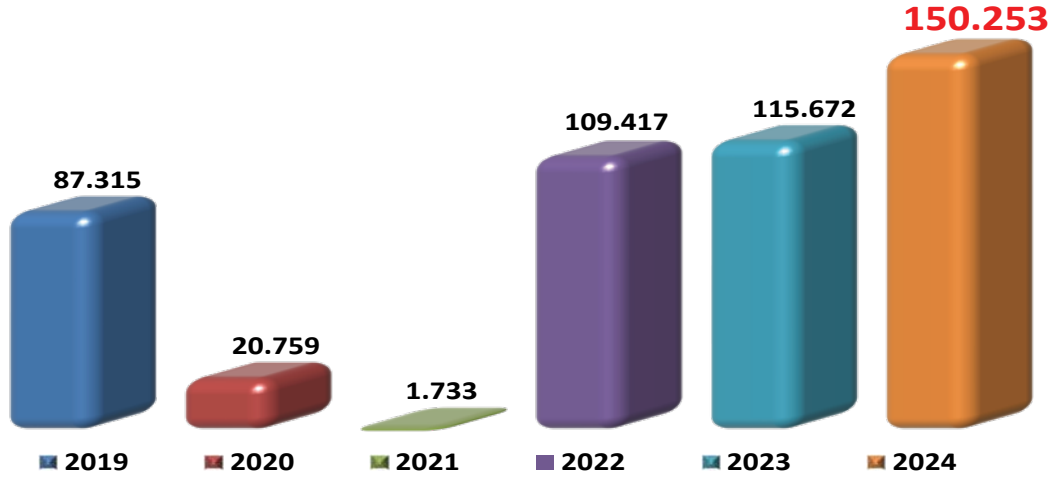
HEDEF PAZARLARDA SON ALTI YILDA YAŞANAN GELİŞMELER (OCAK-AĞUSTOS)



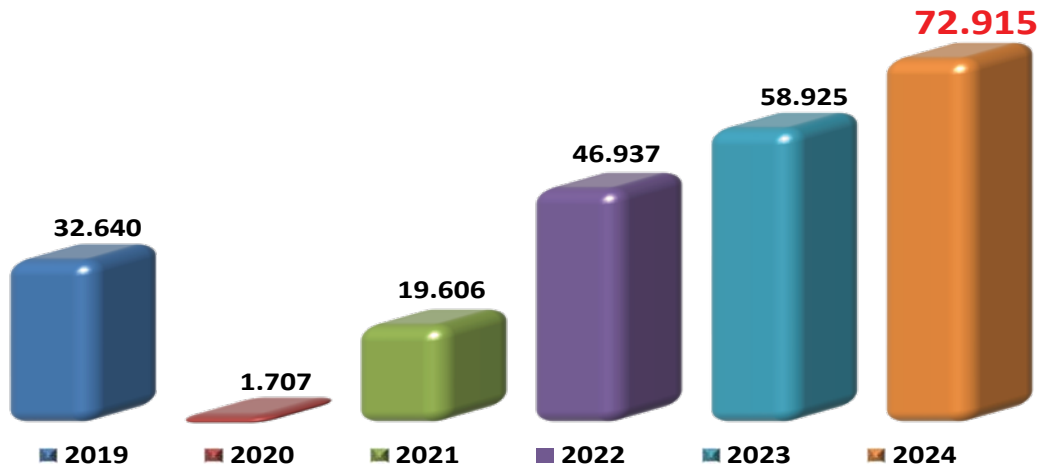
ALMANYA



İNGİLTERE



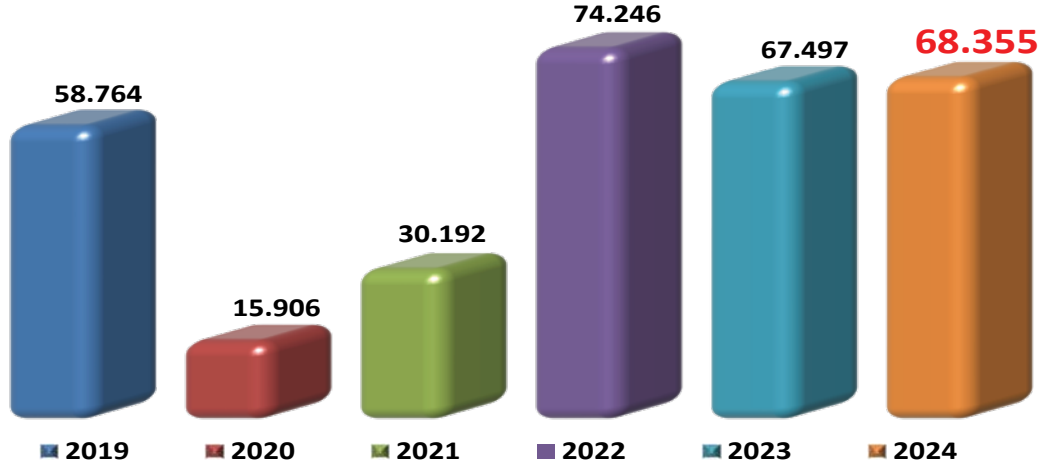
POLONYA



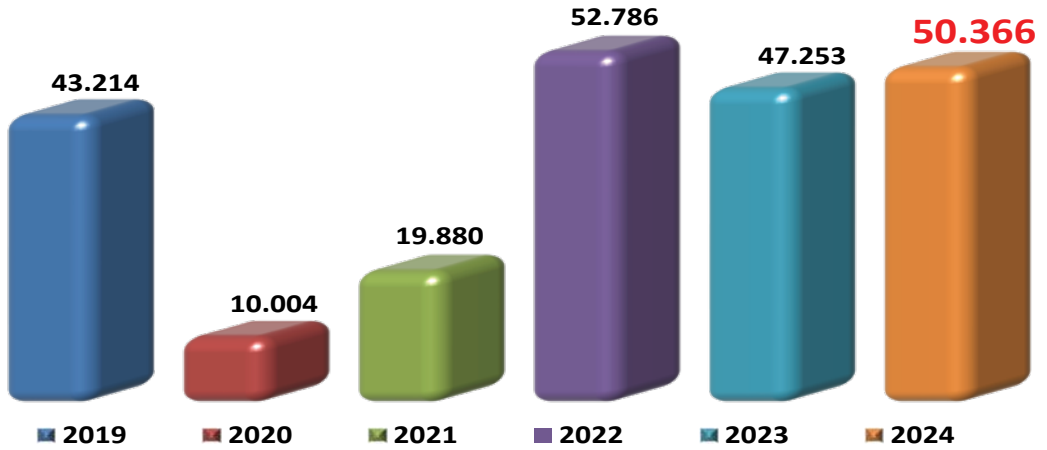
HEDEF PAZARLARDA SON ALTI YILDA YAŞANAN GELİŞMELER (OCAK-AĞUSTOS)



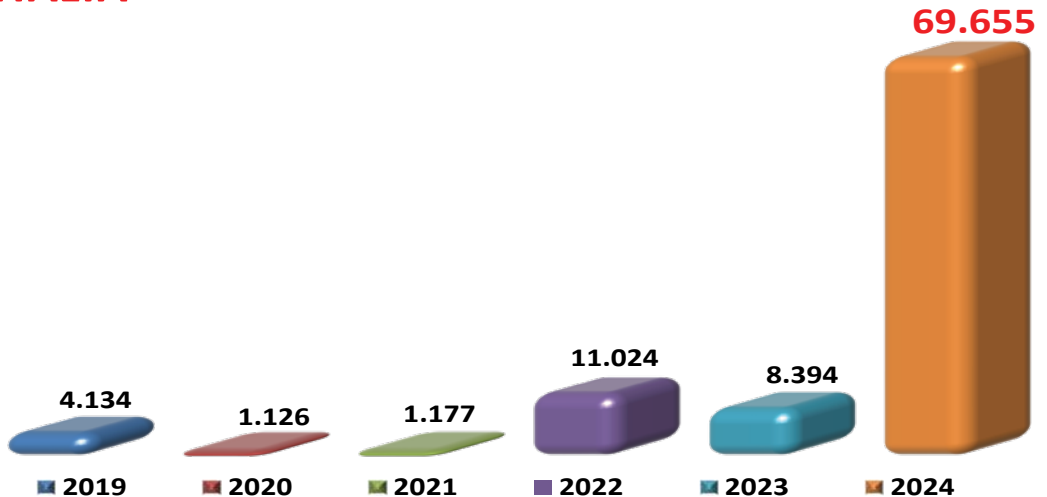
HOLLANDA



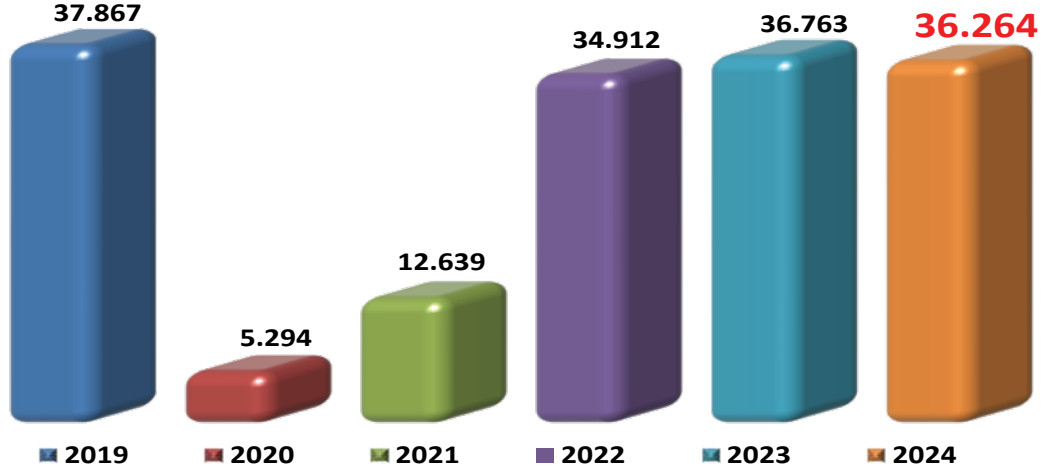
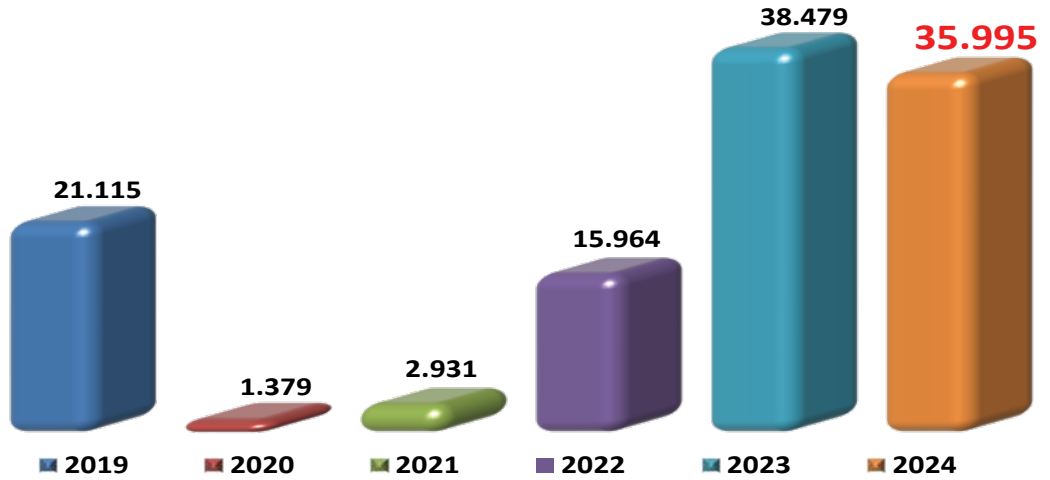
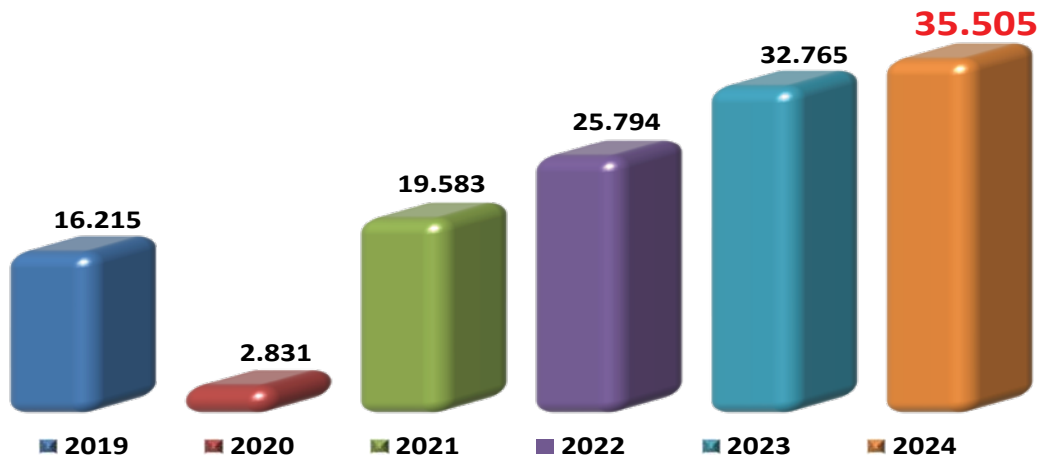
FRANSA



İTALYA



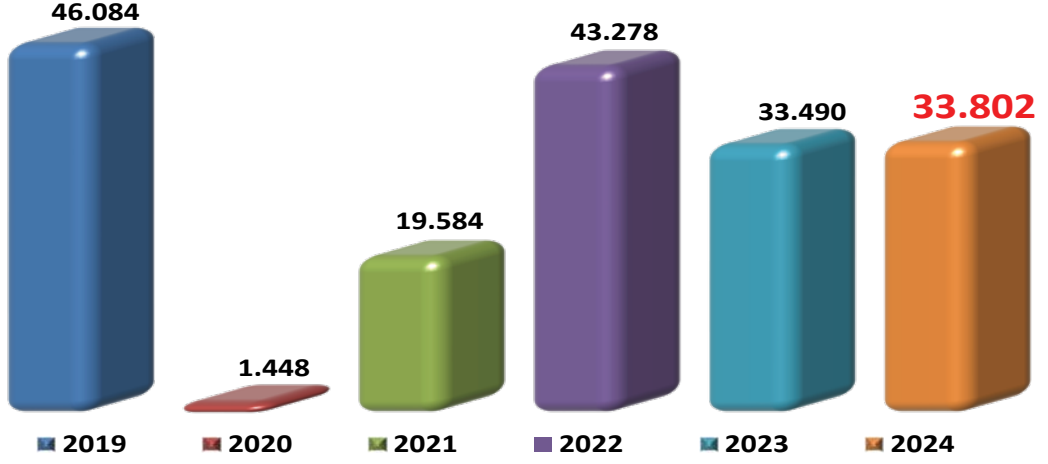
HEDEF PAZARLARDA SON ALTI YILDA YAŞANAN GELİŞMELER (OCAK-AĞUSTOS)

**BELÇİKA****RUSYA****AZERBAJYCAN**

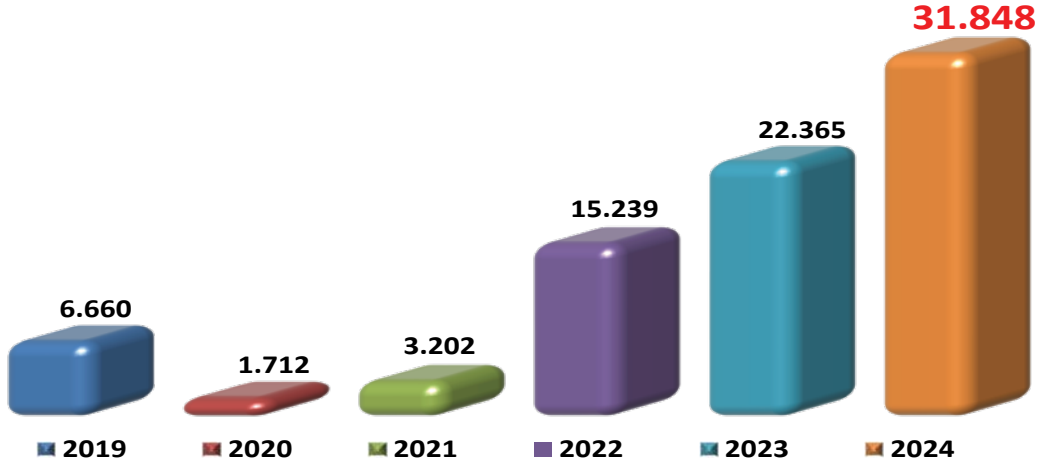
HEDEF PAZARLARDA SON ALTI YILDA YAŞANAN GELİŞMELER (OCAK-AĞUSTOS)



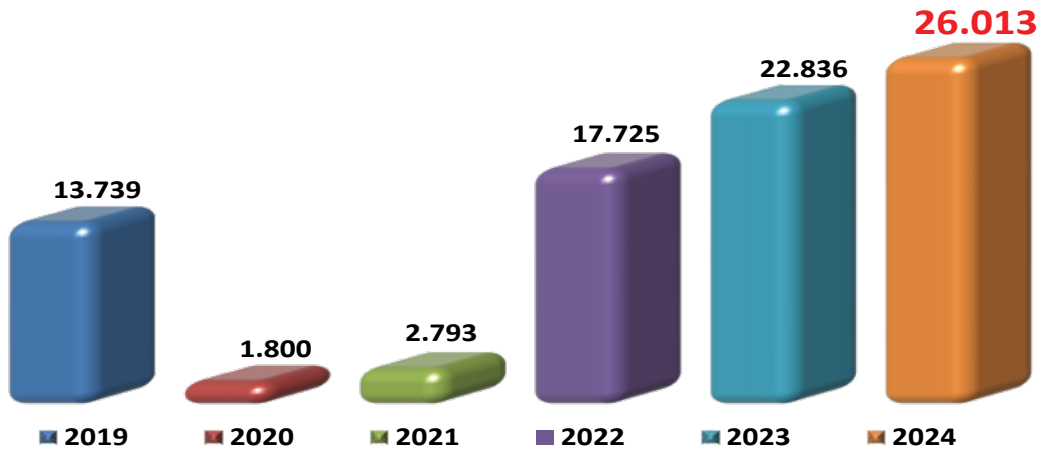
İRAN



ABD



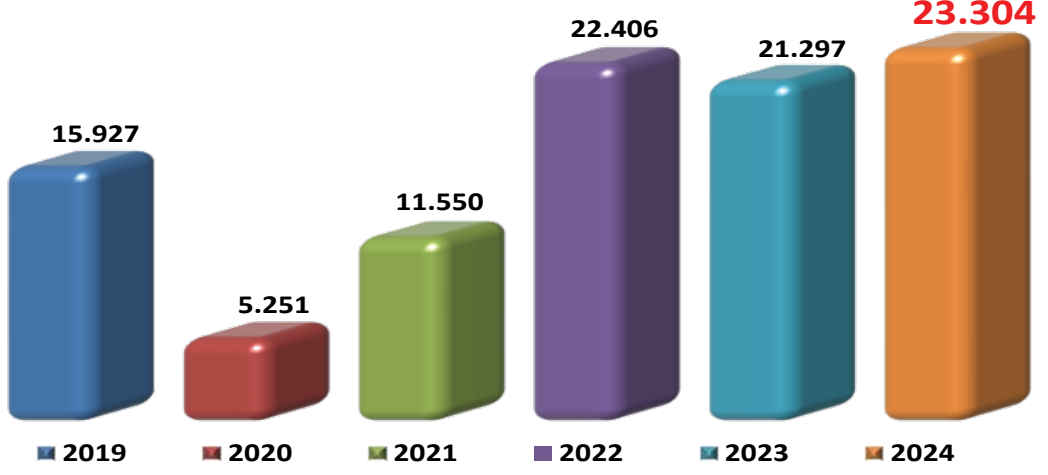
İRLANDA



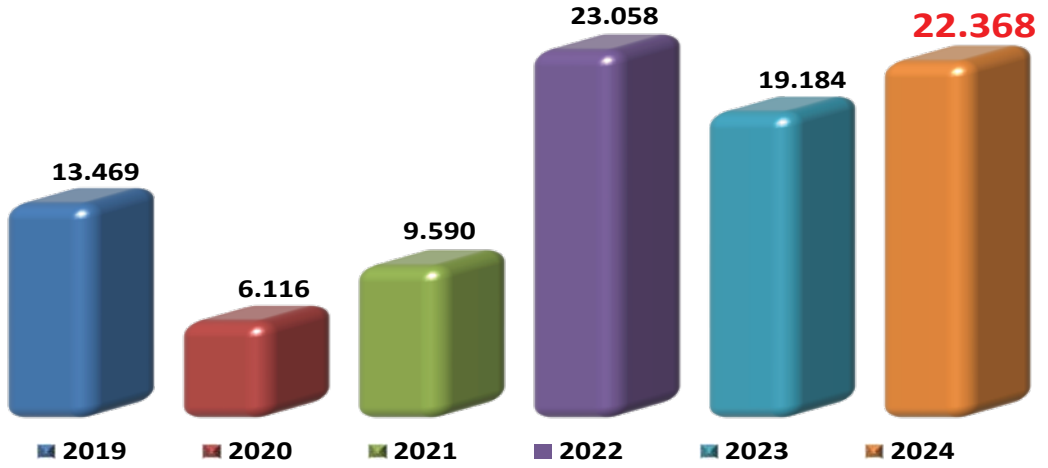
HEDEF PAZARLARDA SON ALTI YILDA YAŞANAN GELİŞMELER (OCAK-AĞUSTOS)



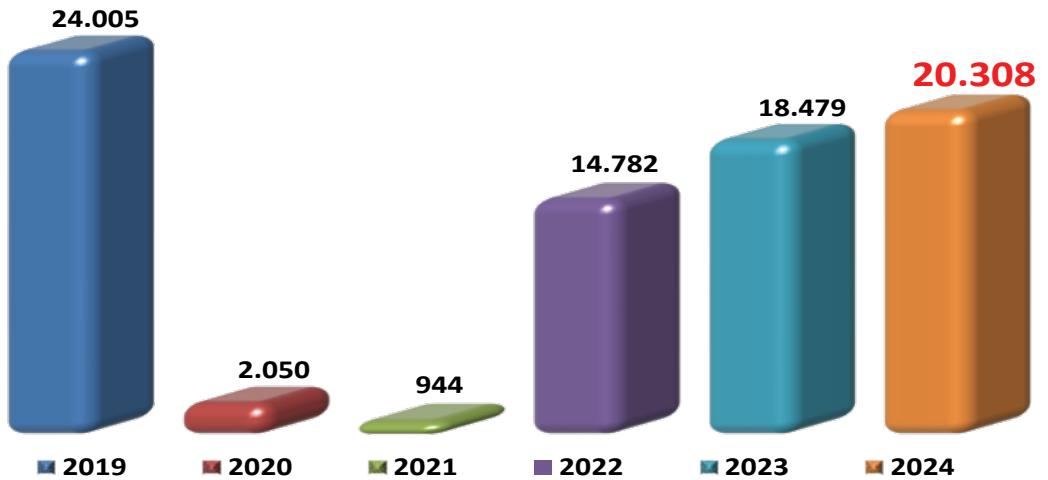
AVUSTURYA



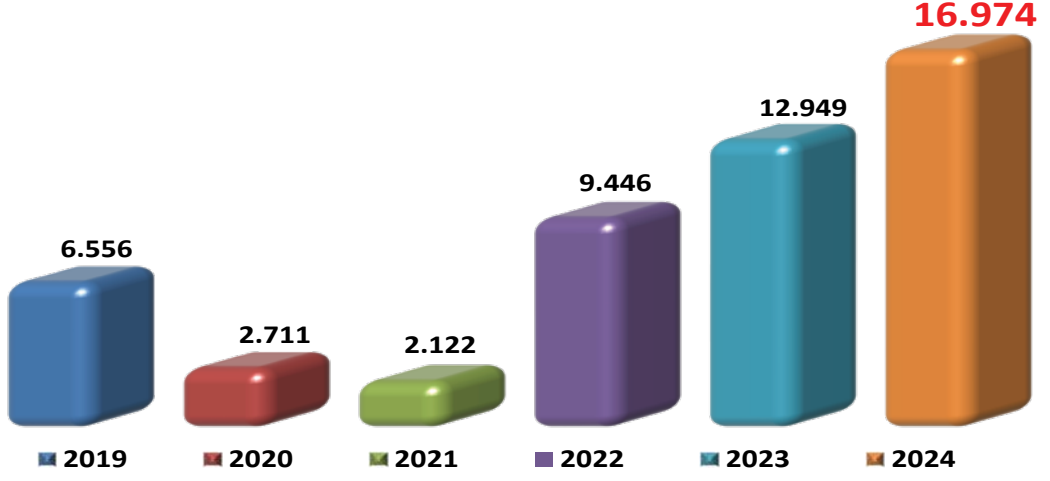
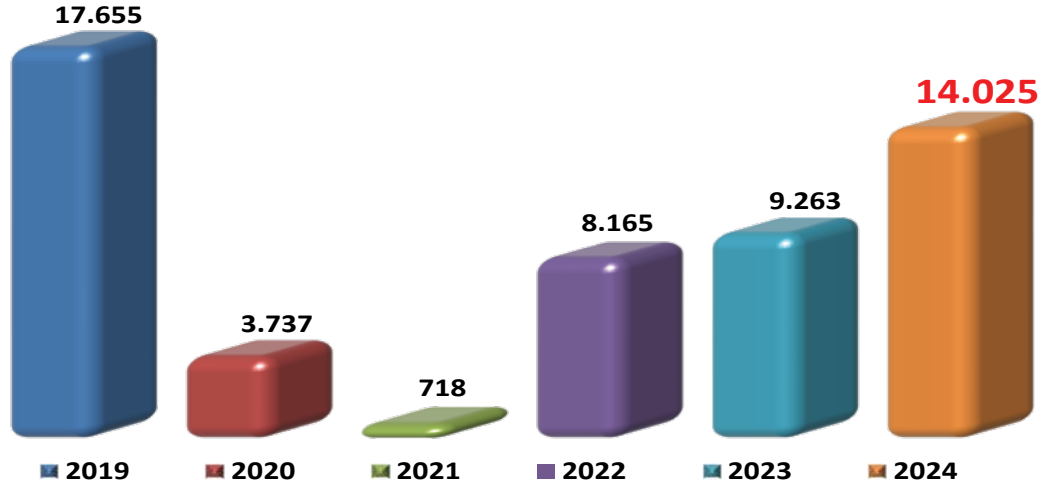
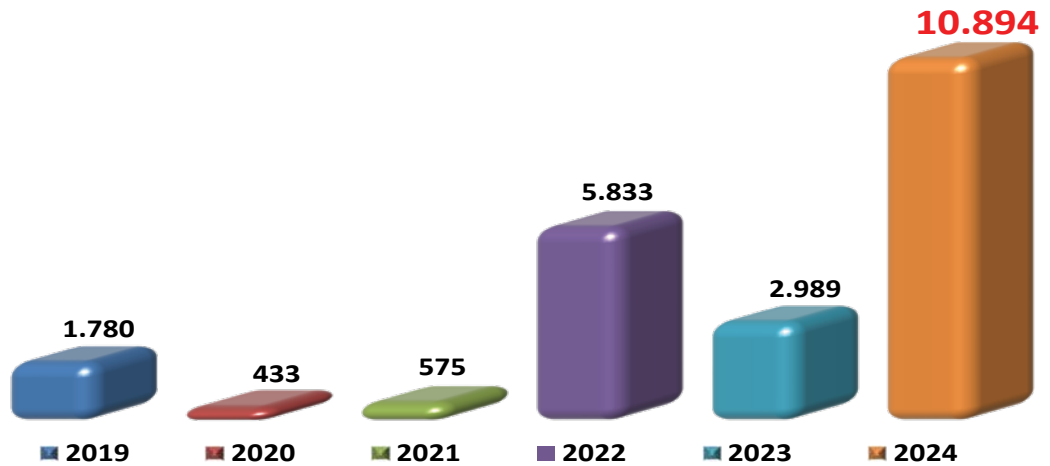
İSVİÇRE



YUNANİSTAN



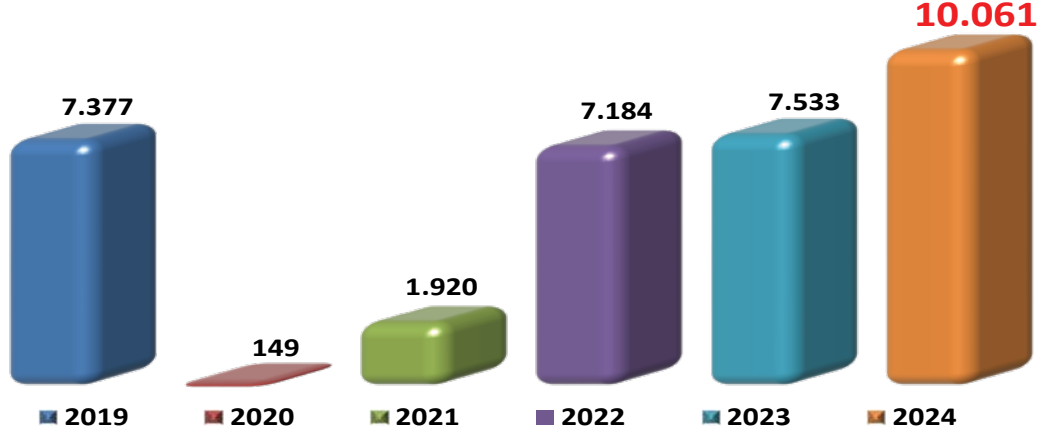
HEDEF PAZARLARDAN SON ALTI YILDA YAŞANAN GELİŞMELER (OCAK-AĞUSTOS)

**BULGARİSTAN****KKTC****İSPANYA**

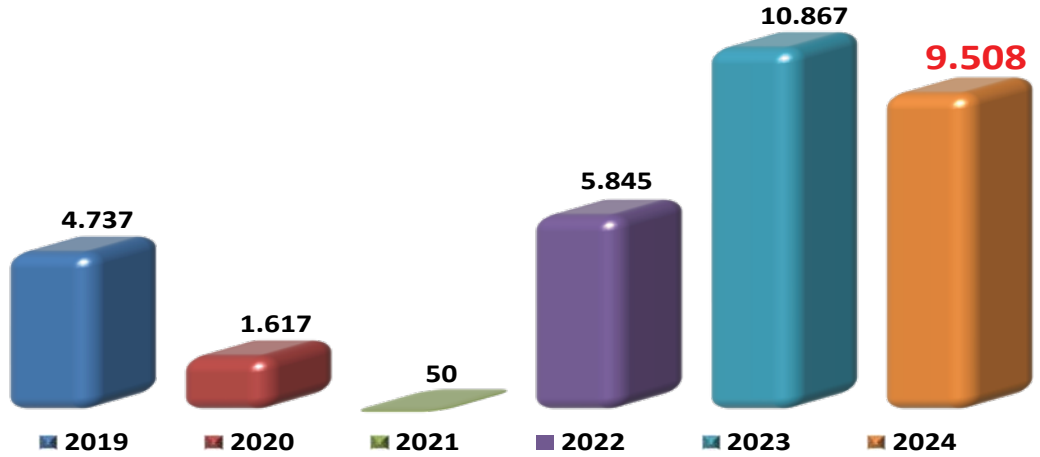
HEDEF PAZARLARDA SON ALTI YILDA YAŞANAN GELİŞMELER (OCAK-AĞUSTOS)



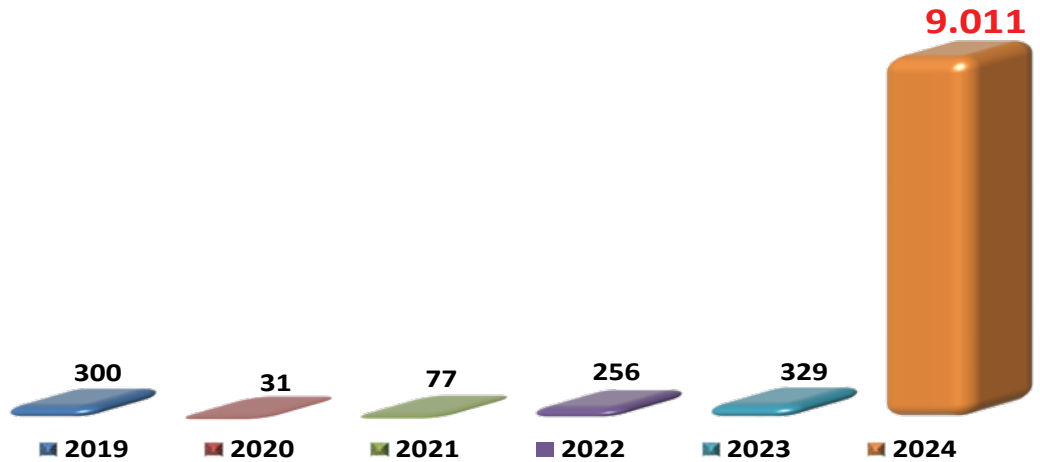
ÇEK CUMHURİYETİ



MEKSİKA



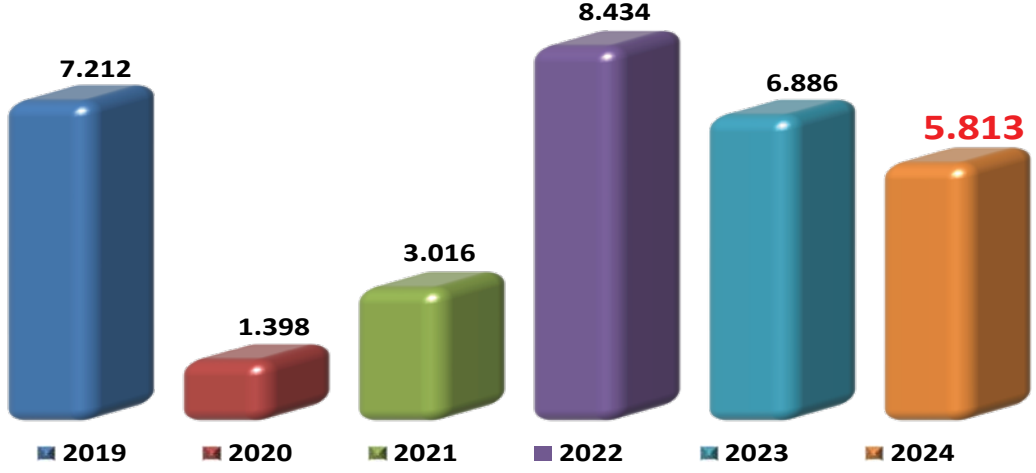
ÖZBEKİSTAN



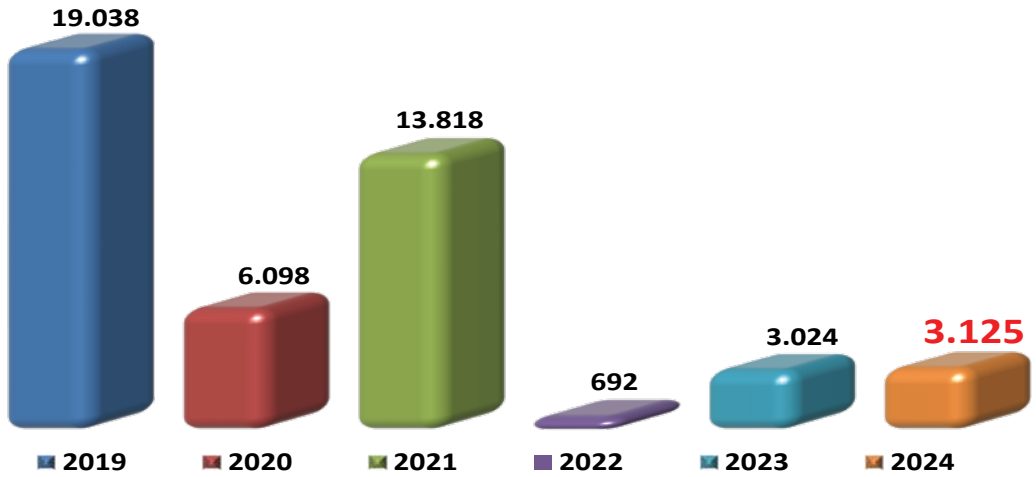
HEDEF PAZARLARDA SON ALTI YILDA YAŞANAN GELİŞMELER (OCAK-AĞUSTOS)



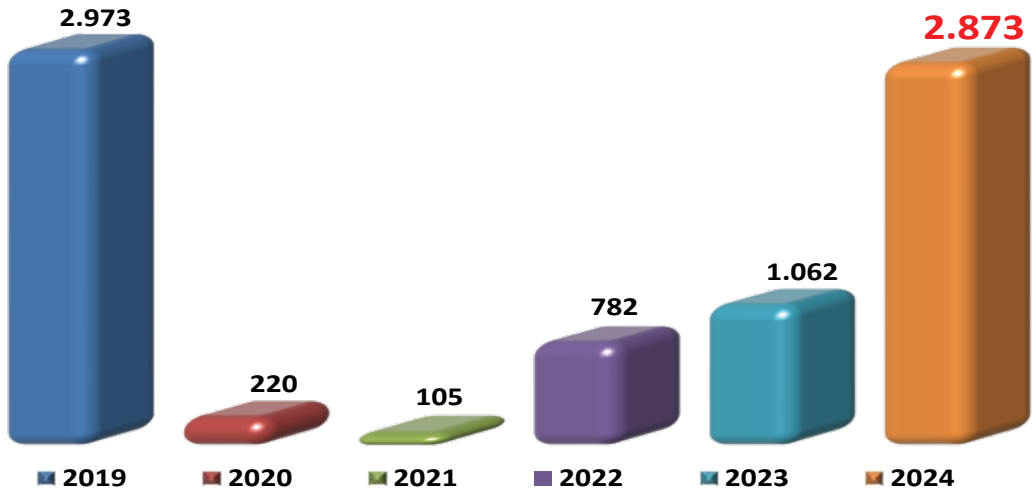
DANİMARKA



BELARUS



ÇİN HALK CUMHURİYETİ



İZMİR'E GELEN ZİYARETÇİLER (OCAK - AĞUSTOS)

Milliyeti	2018	2019	2020	2021	2022	2023	Değişim (%) 2023/2022
Almanya	277.274	97.053	189.016	377.661	347.453	345.455	-1
İngiltere	87.315	20.759	1.733	109.417	115.672	150.253	30
Polonya	32.640	1.707	19.606	46.937	58.925	72.915	24
Hollanda	58.764	15.906	30.192	74.246	67.497	68.355	1
Fransa	43.214	10.004	19.880	52.786	47.253	50.366	7
İtalya	4.134	1.126	1.177	11.024	8.394	39.655	372
Belçika	37.867	5.297	12.639	34.912	36.763	36.264	-1
Rusya	21.115	1.379	2.931	15.964	38.479	35.995	-6
Azerbaycan	16.215	2.831	19.583	25.794	32.765	35.505	8
İran	46.084	1.448	19.584	43.278	33.490	33.802	1
ABD	6.660	1.712	3.202	15.239	22.365	31.848	42
İrlanda	13.739	1.800	2.793	17.725	22.836	26.013	14
Avusturya	15.927	5.251	11.550	22.406	21.297	23.304	9
İsviçre	13.469	6.116	9.590	23.058	19.184	22.368	17
Yunanistan	24.005	2.050	944	14.782	18.479	20.308	10
Bulgaristan	6.556	2.711	2.122	9.446	12.949	16.974	31
KKTC	17.655	3.737	718	8.165	9.263	14.025	51
İspanya	1.780	433	575	5.833	2.989	10.894	264
Çek Cumhuriyeti	7.377	149	1.920	7.184	7.533	10.061	34
Meksika	4.737	1.617	50	5.845	10.867	9.508	-13
Özbekistan	300	31	77	256	329	9.011	2.639
Slovakya	7.337	121	364	7.214	6.475	8.490	31
Ukrayna	15.805	5.536	16.406	5.350	6.383	8.226	29
Danimarka	7.212	1.398	3.016	8.434	6.886	5.813	-16
Portekiz	747	277	239	2.112	2.581	5.801	125
İsveç	5.580	1.959	3.688	9.906	6.472	5.671	-12
Kanada	2.057	372	257	3.029	3.868	5.081	31
Norveç	2.819	292	1.243	4.266	3.460	3.676	6
Brezilya	1.785	202	91	1.778	3.003	3.207	7
Belarus	19.038	6.098	13.818	692	3.024	3.125	3
Çin Halk Cum.	2.973	220	105	782	1.062	2.873	171
Diğer	64.353	12.393	11.452	64.035	61.005	61.932	2
Yabancı	866.533	211.985	400.561	1.029.556	1.039.001	1.176.774	13
Türk	518.631	214.455	192.271	459.889	616.683	824.677	34
Toplam	1.385.164	426.440	592.832	1.489.445	1.655.684	2.001.451	21

