

Ege Turistik İşletmeler ve Konaklamalar Birliği (ETİK)

ETİK Exclusive Eylül 2024

Yönetim Raporu

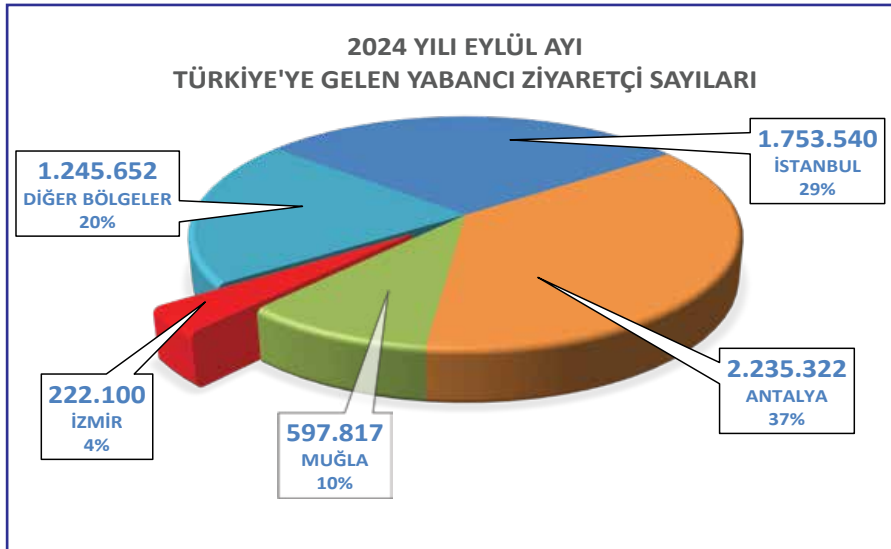
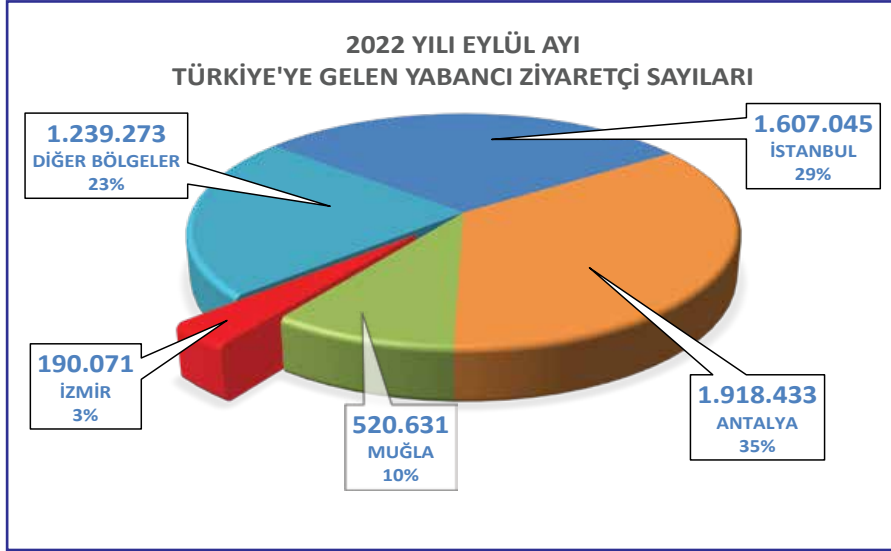
Sayı 125



- EYLÜL AYINDA **222 BİN 100'Ü YABANCI, 124 BİN 372'Sİ YERLİ** OLMAK ÜZERE **346 BİN 472 ZİYARETÇİ** AĞIRLAYAN İZMİR TURİZMİ GEÇEN YILA GÖRE **YÜZDE 24** ARTTI.
- OCAK - EYLÜL DÖNEMİNDE İZMİR'E **1 MİLYON 398 BİN 874'Ü YABANCI, 949 BİN 49'U YERLİ** OLMAK ÜZERE **2 MİLYON 347 BİN 923 ZİYARETÇİ** GELDİ.
- İZMİR'E İLK DOKUZ AYLIK DÖNEMDE GEÇEN YILA GÖRE GELEN YABANCI ZİYARETÇİ SAYISI **YÜZDE 14**, YERLİ ZİYARETÇİ SAYISI İSE **YÜZDE 34** ARTTI.
- EYLÜL AYINDA İZMİR'E EN ÇOK TURİST GÖNDEREN ON ÜLKE ALMANYA, İNGİLTERE, POLONYA, İTALYA, HOLLANDA, İRAN, RUSYA, ABD, FRANSA VE BELÇİKA OLARAK SIRALANDI.

2022 - 2023 - 2024 YILI EYLÜL AYLARINA AİT TÜRKİYE'YE GELEN YABANCI ZİYARETÇİ SAYILARININ BÖLGE DAĞILIMLARI

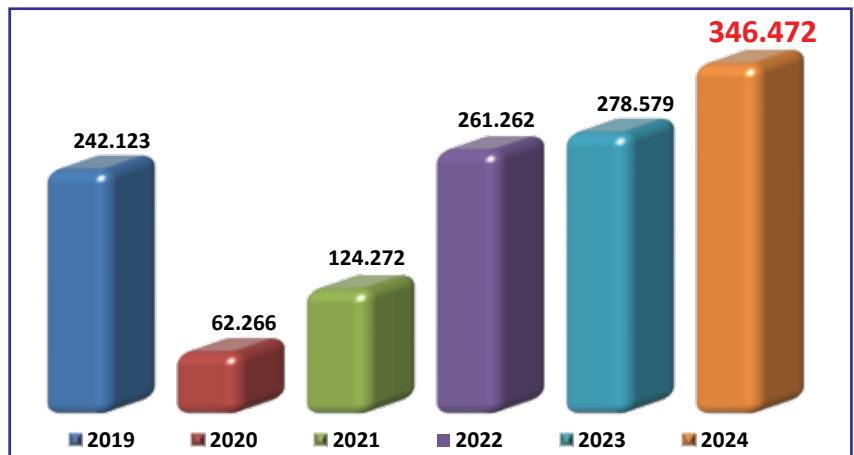
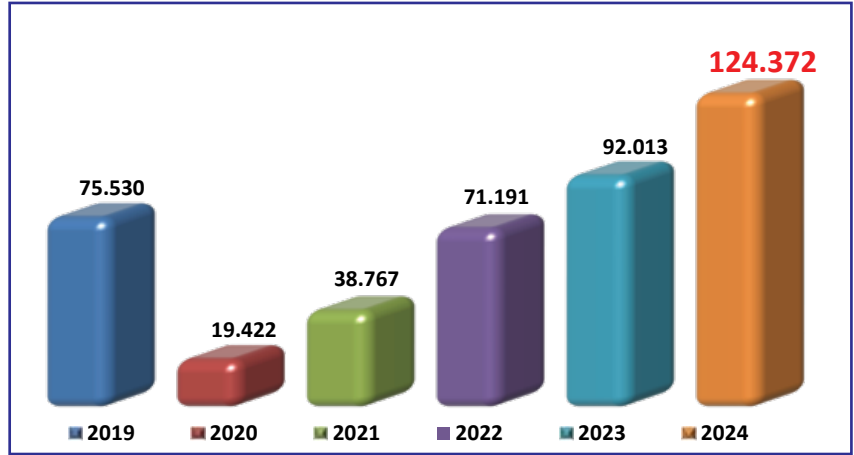
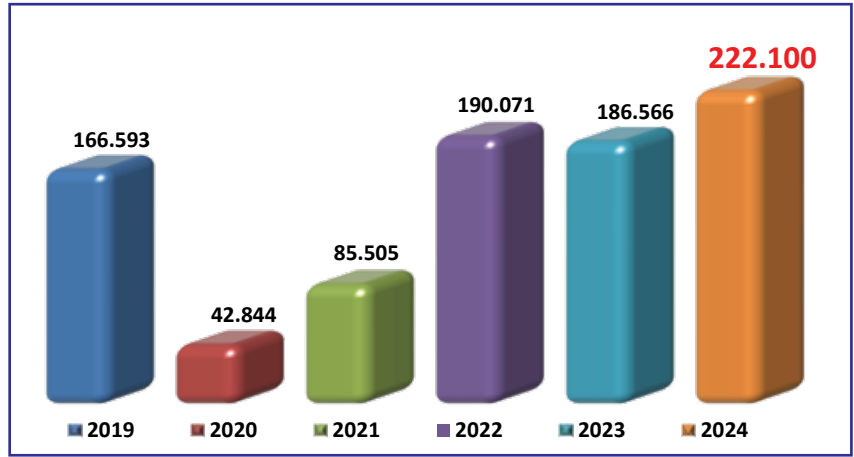
Raporda yayımladığımız 3 yıllık Türkiye geneli ziyaretçi sayıları bölge dağılımları istatistikleri T.C. Turizm ve Kültür Bakanlığı verileri kullanılarak hazırlanmıştır. Bu veriler Emniyet Genel Müdürlüğü Pasaport Polisi kayıtları ile Türkiye İstatistik Kurumu Vatandaş Giriş Anketi bilgileri derlenerek elde edilmiştir.



İZMİR'E GELEN ZİYARETÇİLER (EYLÜL)

	2019	2020	2021	2022	2023	2024	Değişim (%) 2024/2023
Yabancı	166.593	42.844	85.505	190.071	186.566	222.100	19
Türk	75.530	19.422	38.767	71.191	93.013	124.372	34
Toplam	242.123	62.266	124.272	261.262	278.579	346.472	24

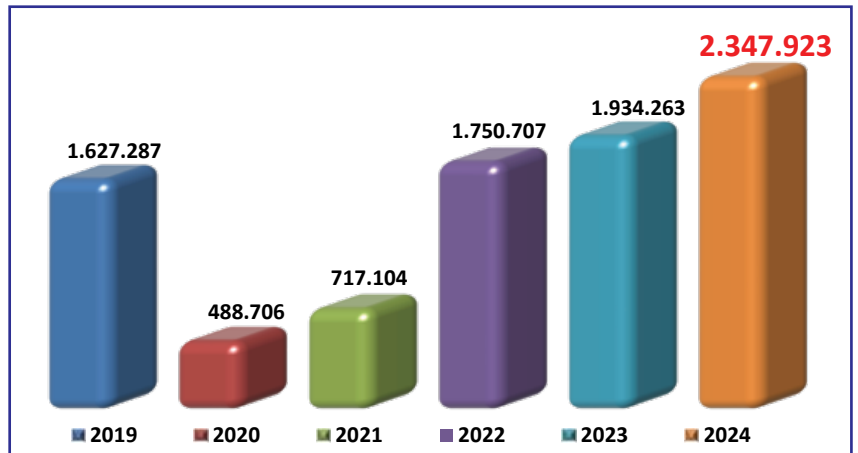
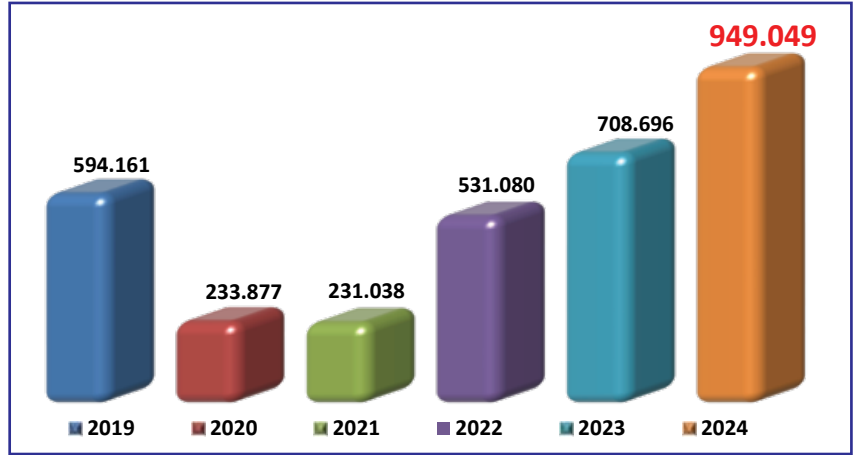
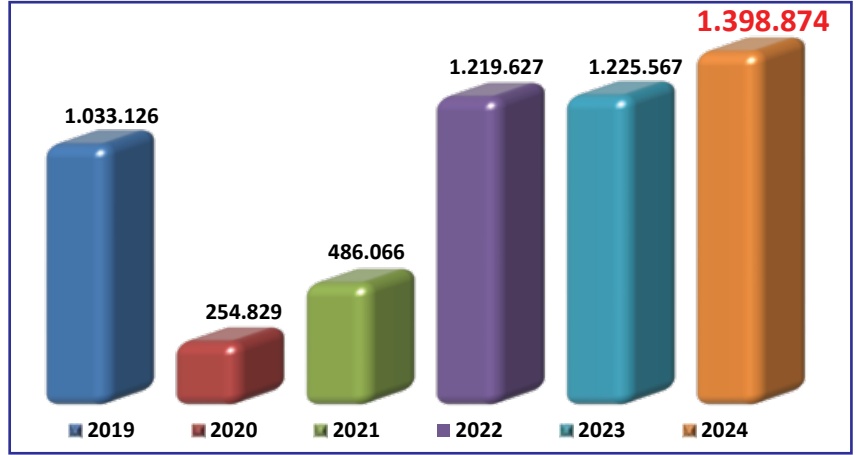
- İzmir'e 2024 yılının dokuzuncu ayında gelen toplam ziyaretçi sayısı 2023 yılına göre yüzde 24 arttı.
- 2023 yılı dokuzuncu ayna göre yabancı ziyaretçi sayısı yüzde 19 artar iken, yerli ziyaretçi sayısı ise yüzde 34 arttı.
- İzmir turizmi 2024 yılının Eylül ayında 222 bin 100'ü yabancı, 124 bin 372'si yerli olmak üzere toplam 346 bin 472 ziyaretçi ağırladı.
- Eylül ayında İzmir'e gelen yabancı ziyaretçilerin 181 bin 22'si hava yoluyla, 41 bin 78'i deniz yoluyla giriş yaptı.
- 2024'ün dokuzuncu ayında yabancı ziyaretçilerin yüzde 82'si hava yolu, yüzde 18'i deniz yoluyla geldi.
- Eylül ayında hava yolu girişleri 2023'ye göre yüzde 4 artar iken, deniz yolu girişleri geçen yıla göre yüzde 211 arttı.
- Eylül ayında İzmir'e en çok turist gönderen on ülke Almanya, İngiltere, Polonya, İtalya, Hollanda, İran, Rusya, ABD, Fransa ve Belçika olarak sıralandı.



İZMİR'E GELEN ZİYARETÇİLER (OCAK - EYLÜL)

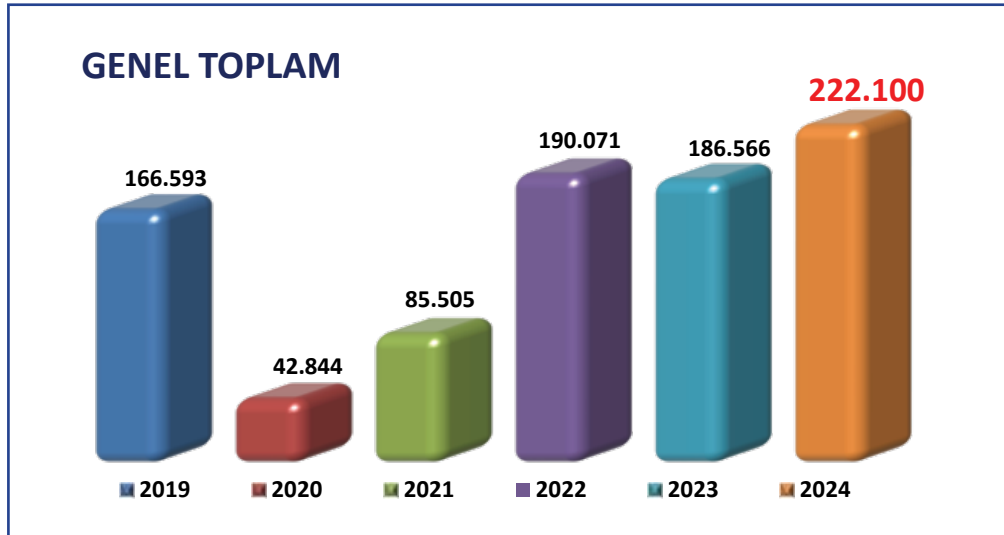
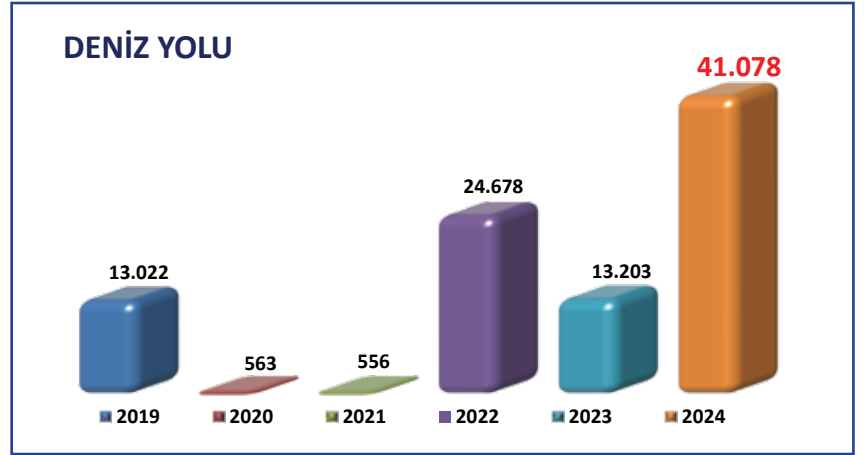
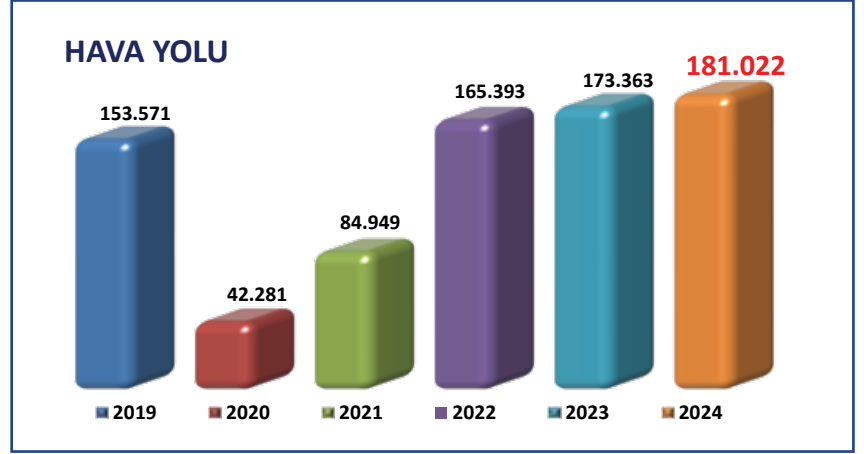
	2019	2020	2021	2022	2023	2024	Değişim (%) 2024/2023
Yabancı	1.033.126	254.829	486.066	1.219.627	1.225.567	1.398.874	14
Türk	594.161	233.877	231.038	531.080	708.696	949.049	34
Toplam	1.627.287	488.706	717.104	1.750.707	1.934.263	2.347.923	21

- İzmir'e 2024 yılının ilk dokuz ayında gelen toplam ziyaretçi sayısı 2023 yılına göre yüzde 21 arttı.
- 2023 yılının ilk dokuz ayına göre yabancı ziyaretçi sayısı yüzde 14 artar iken yerli ziyaretçi sayısı yüzde 34 arttı.
- İzmir turizmi 2024 yılının Ocak - Eylül aylarında 1 milyon 398 bin 874'ü yabancı, 944 bin 49'u yerli olmak üzere toplam 2 milyon 347 bin 923 ziyaretçi ağırladı.
- Ocak - Eylül aylarında İzmir'e gelen yabancı ziyaretçilerin 1 milyon 203 bin 903'ü hava yoluyla, 194 bin 971'i deniz yoluyla giriş yaptı.
- Ocak - Eylül döneminde hava yolu girişleri 2023'e göre yüzde 6 artar iken deniz yolu girişleri yüzde 112 arttı.
- 2024'ün ilk dokuz ayında yabancı ziyaretçilerin toplam girişlerinin yüzde 86'sı hava yolu, yüzde 14'ü deniz yoluyla geldi.
- Ocak - Eylül döneminde İzmir'e en çok turist gönderen on ülke Almanya, İngiltere, Polonya, Hollanda, Fransa, İtalya, Rusya, Belçika, Azerbaycan ve İran oldu.



İZMİR'E GELEN YABANCI ZİYARETÇİLERİN GELİŞ YOLU (EYLÜL)

	2019	2020	2021	2022	2023	2024	Değişim (%) 2024/2023
Hava yolu	153.571	42.281	84.949	165.393	173.363	181.022	4
Deniz yolu	13.022	563	556	24.678	13.203	41.078	211
Toplam	166.593	42.844	85.505	190.071	186.566	222.100	19

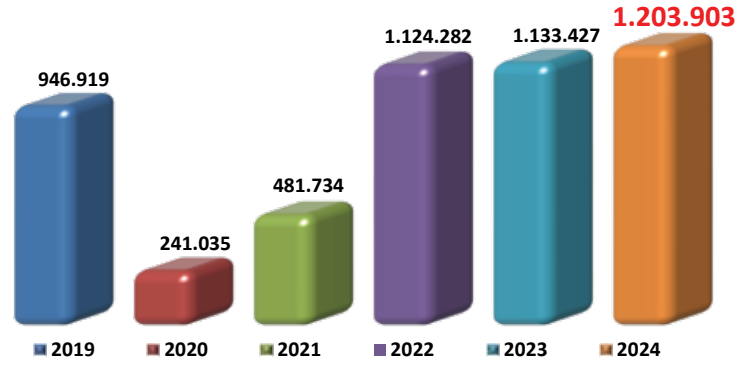


İZMİR'E GELEN YABANCI ZİYARETÇİLERİN GELİŞ YOLU (OCAK - EYLÜL)

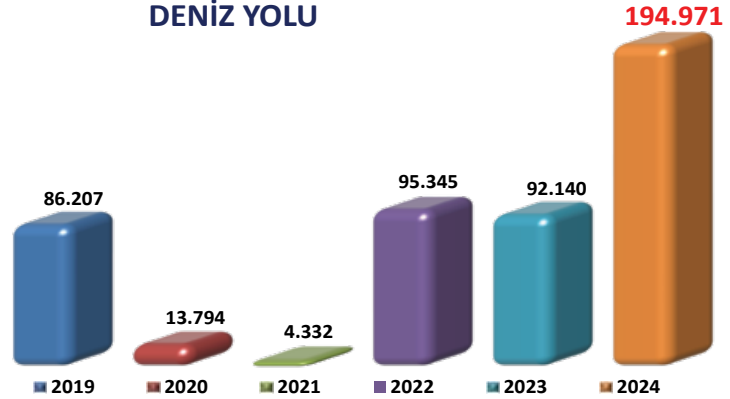
	2019	2020	2021	2022	2023	2024	Değişim (%) 2024/2023
Hava yolu	946.919	241.035	481.734	1.125.282	1.133.427	1.203.903	6
Deniz yolu	86.207	13.794	4.332	95.345	92.140	194.971	112
Toplam	1.033.126	254.829	486.066	1.219.627	1.225.567	1.398.874	14



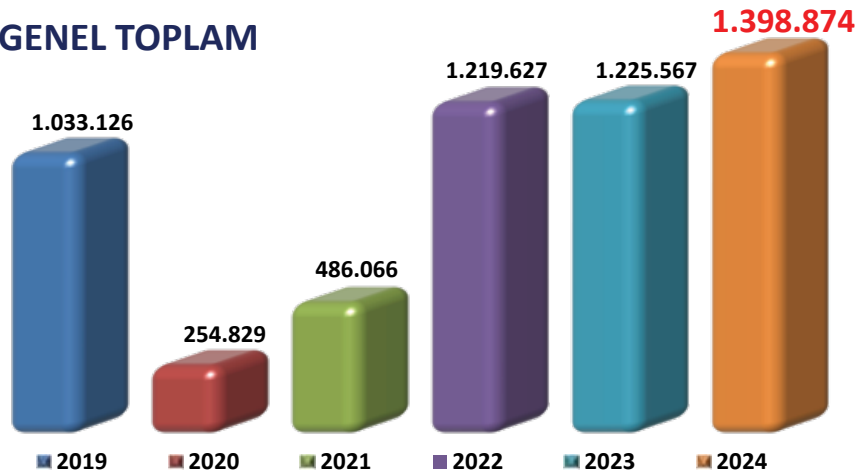
HAVA YOLU



DENİZ YOLU



GENEL TOPLAM



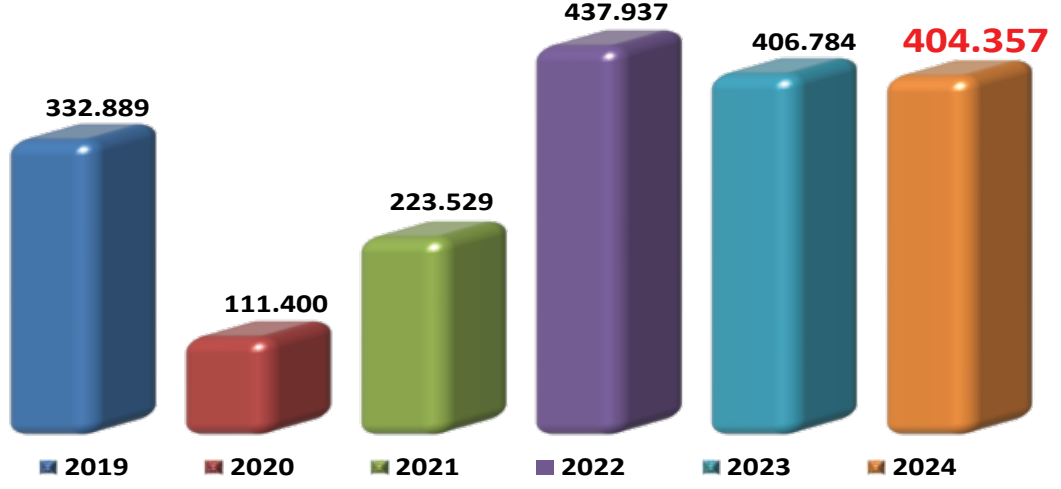
İZMİR'E GELEN ZİYARETÇİLER (EYLÜL)

Milliyeti	2019	2020	2021	2022	2023	2024	Değişim (%) 2024/2023
Almanya	55.615	14.347	34.513	60.276	59.331	58.902	-1
İngiltere	17.929	11.423	508	23.421	23.582	29.975	27
Polonya	7.188	971	6.418	13.581	16.554	17.495	6
İtalya	762	208	344	4.759	1.342	10.843	708
Hollanda	8.918	2.104	5.343	9.152	8.787	10.291	17
İran	11.477	52	8.644	10.748	7.757	7.509	-3
Rusya	3.795	177	3.219	6.118	7.584	7.493	-1
ABD	1.051	241	640	3.914	3.182	7.148	125
Fransa	5.542	1.648	2.459	5.901	5.265	6.394	21
Belçika	6.100	496	2.572	5.029	5.597	6.143	10
Azerbaycan	2.634	63	4.706	4.059	5.957	5.864	-2
İrlanda	2.902	1.314	2.304	3.651	4.366	5.456	25
İsviçre	3.197	1.676	1.911	3.987	3.916	4.372	12
İspanya	413	101	212	1.864	518	3.210	520
Bulgaristan	1.770	441	654	2.513	2.681	3.011	12
Yunanistan	4.065	91	211	2.966	3.414	2.707	-21
Çek Cumhuriyeti	2.039	35	653	1.151	1.877	2.617	39
Avusturya	1.751	509	1.238	2.287	2.305	2.442	6
Romanya	482	222	168	836	734	2.182	197
Kanada	370	39	77	784	580	2.052	254
KKKTV	2.393	50	792	1.292	1.150	1.828	59
Portekiz	143	72	71	442	439	1.770	303
Meksika	1.671	8	4	2.680	2.340	1.621	-31
Özbekistan	39	6	13	126	57	1.278	2.142
Belarus	3.776	2.523	3.079	154	843	825	-2
Brezilya	484	24	27	872	822	795	-3
Danimarka	1.124	216	506	883	994	788	-21
İsveç	790	426	615	1.036	798	737	-8
Norveç	599	25	112	859	677	664	-2
Çin Halk Cum.	611	13	12	166	299	490	64
Diğer	16.963	3.323	3.480	14.564	12.818	15.198	19
Yabancı	166.593	42.844	185.505	190.071	186.566	222.100	19
Türk	75.530	19.422	38.767	71.191	92.013	124.372	35
Toplam	242.123	62.266	124.272	261.262	278.579	346.472	24

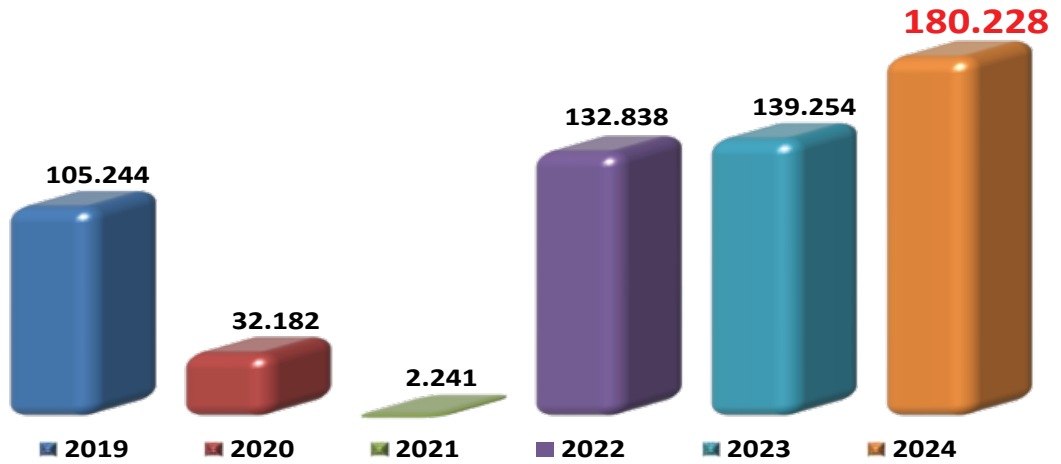
HEDEF PAZARLARDAN SON ALTI YILDA YAŞANAN GELİŞMELER (OCAK-EYLÜL)



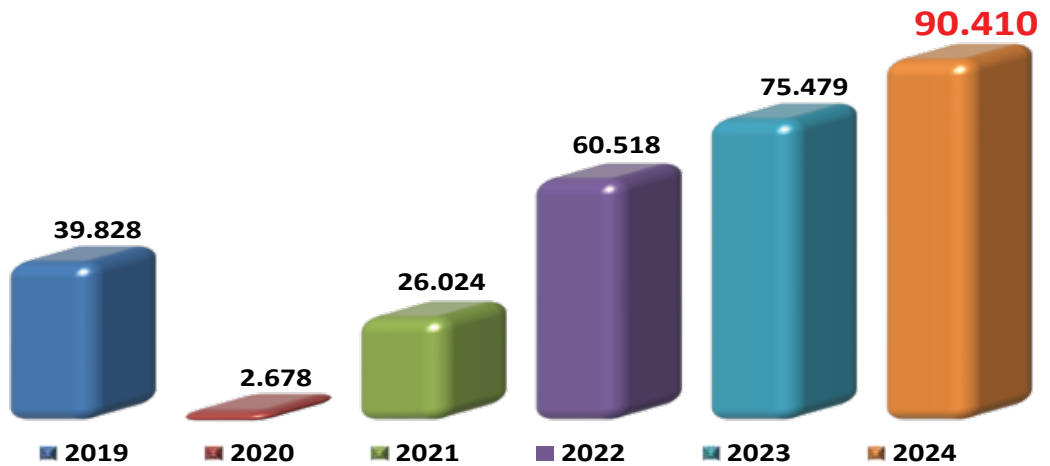
ALMANYA



İNGİLTERE



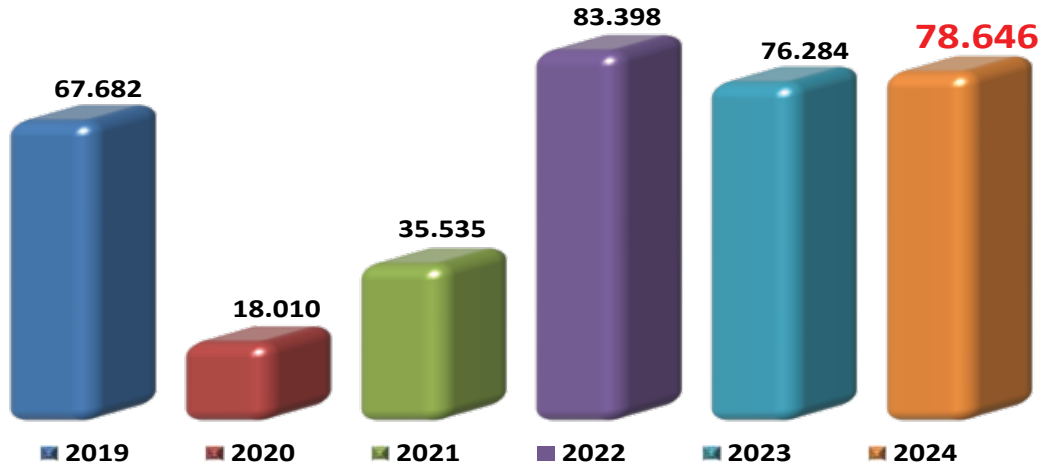
POLONYA



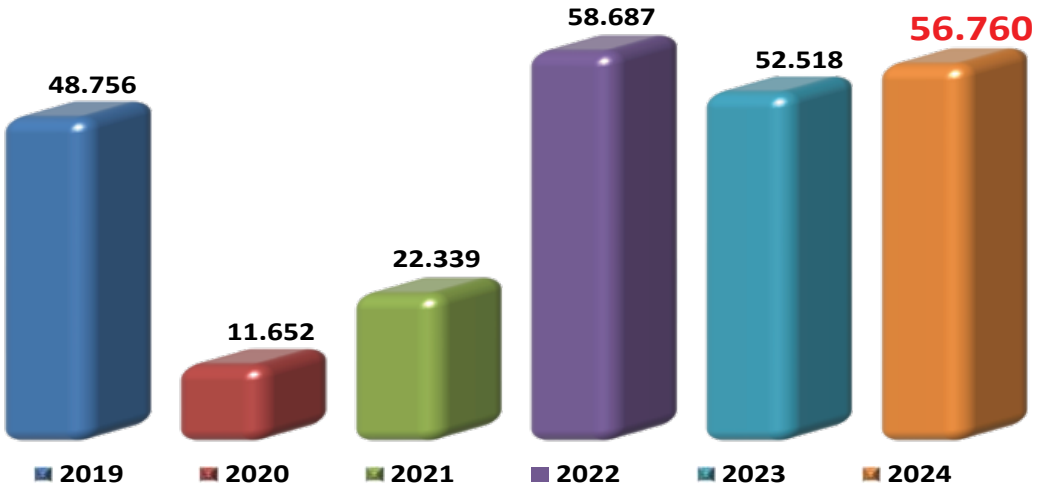
HEDEF PAZARLARDA SON ALTI YILDA YAŞANAN GELİŞMELER (OCAK-EYLÜL)



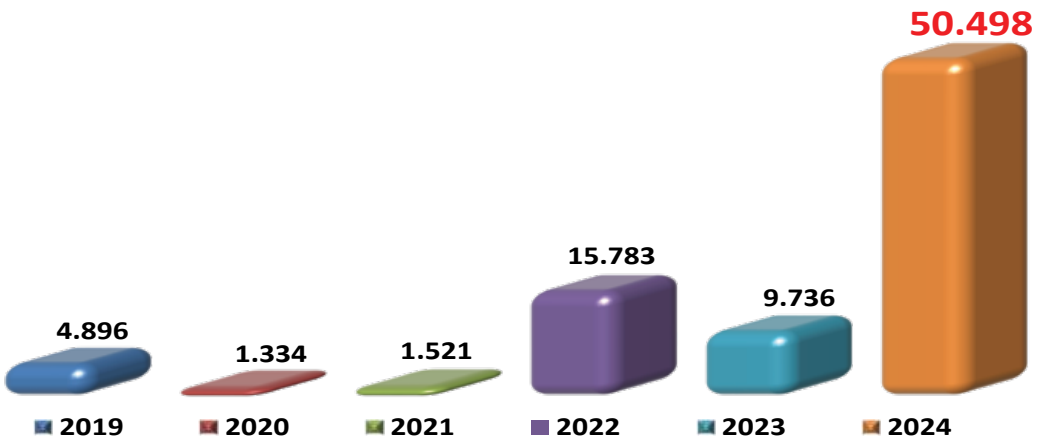
HOLLANDA



FRANSA



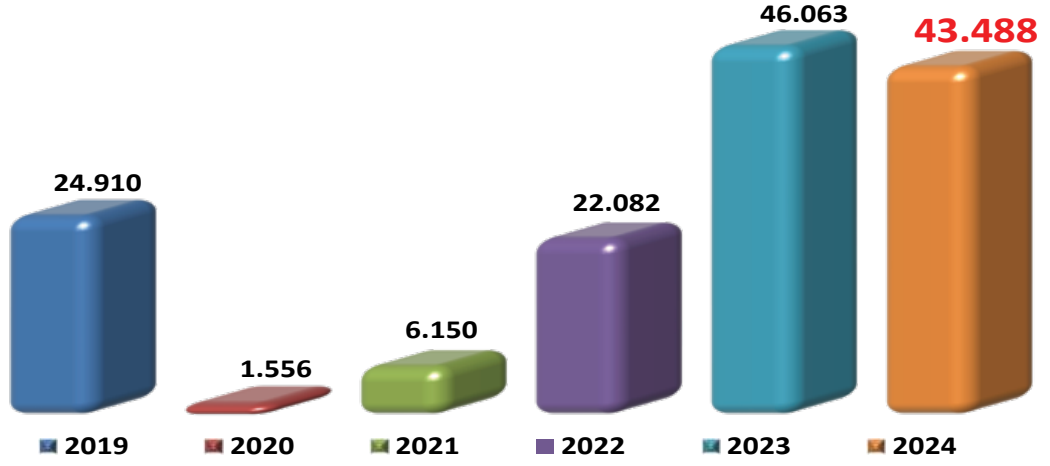
İTALYA



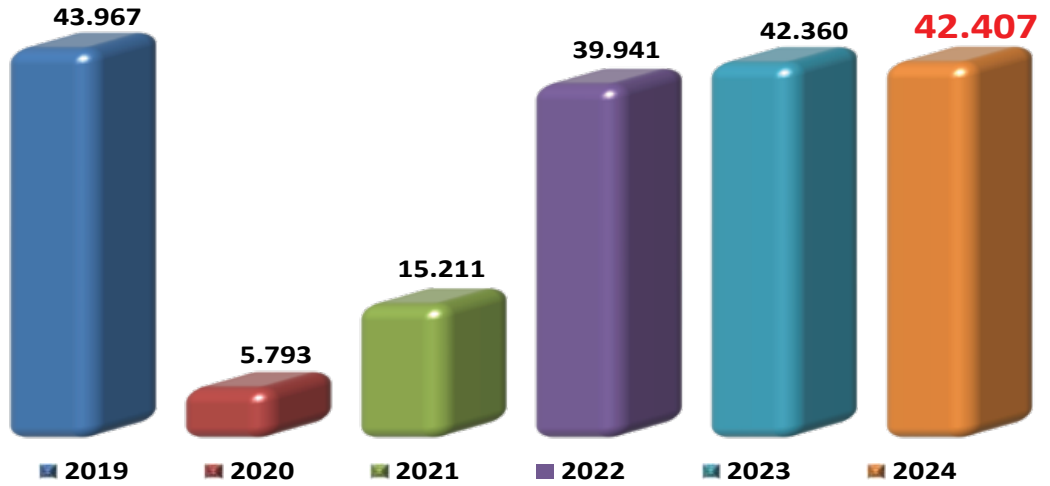
HEDEF PAZARLARDAN SON ALTI YILDA YAŞANAN GELİŞMELER (OCAK-EYLÜL)



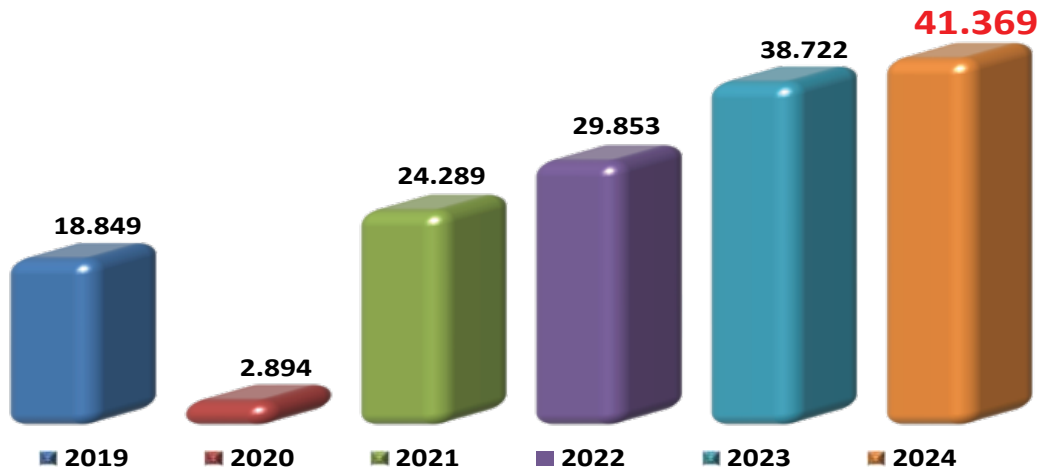
RUSYA



BELÇİKA



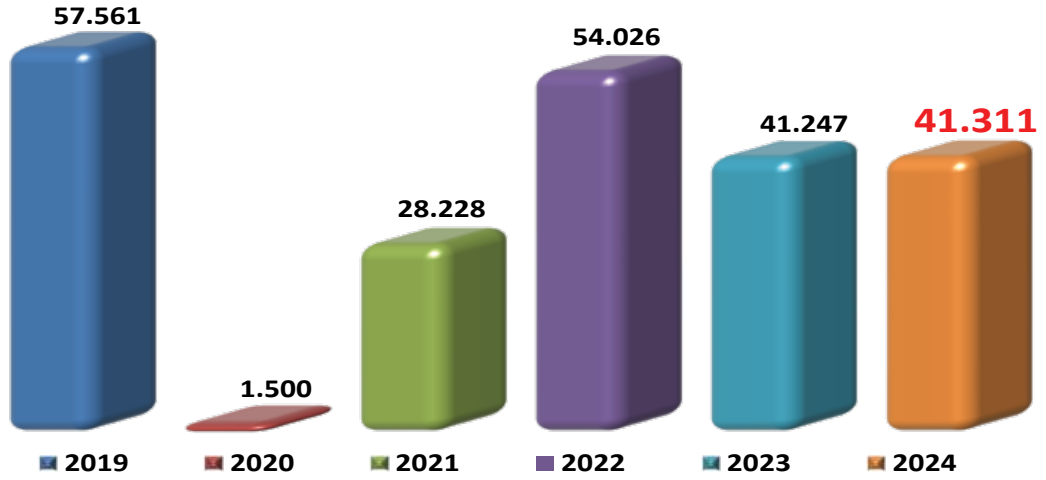
AZERBAJYCAN



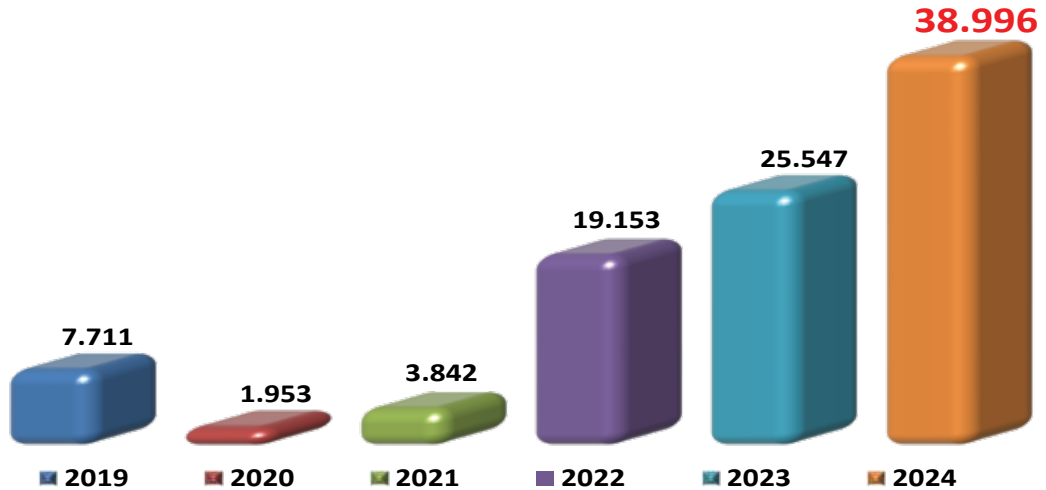
HEDEF PAZARLARDAN SON ALTI YILDA YAŞANAN GELİŞMELER (OCAK-EYLÜL)



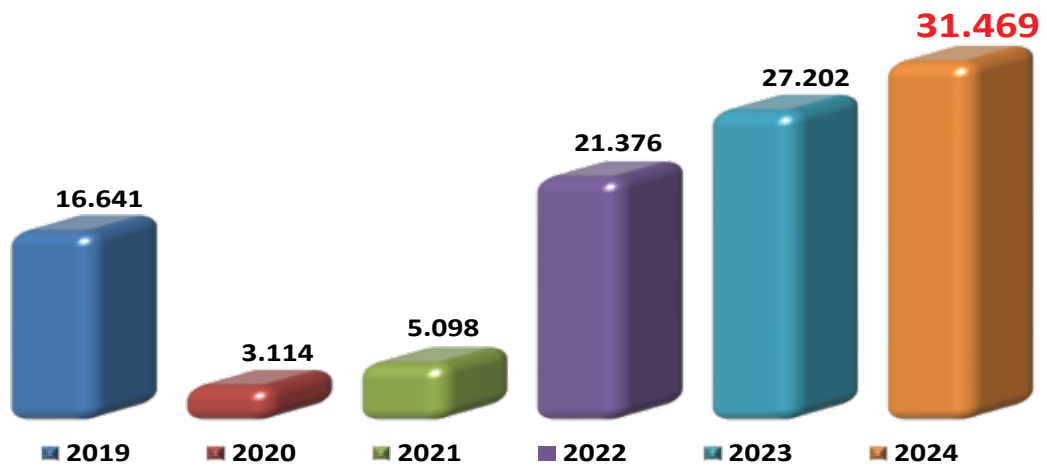
İRAN



ABD



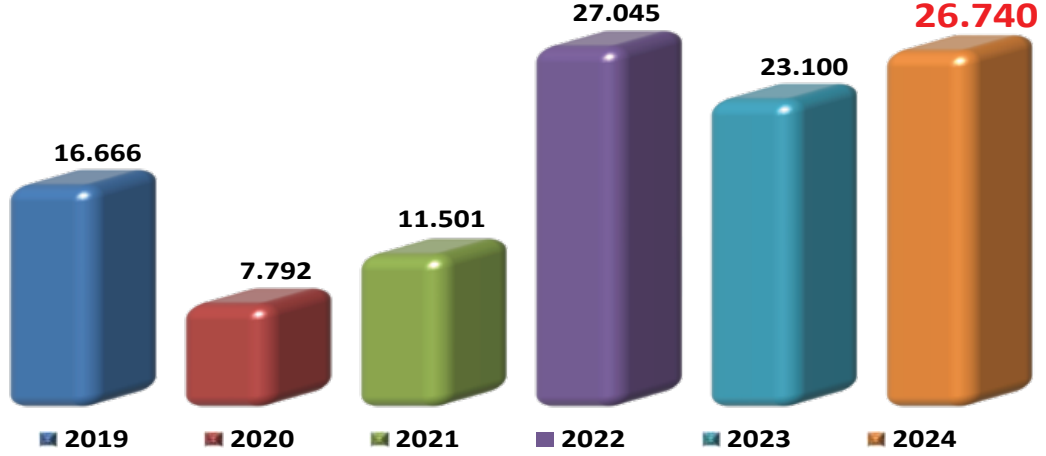
İRLANDA



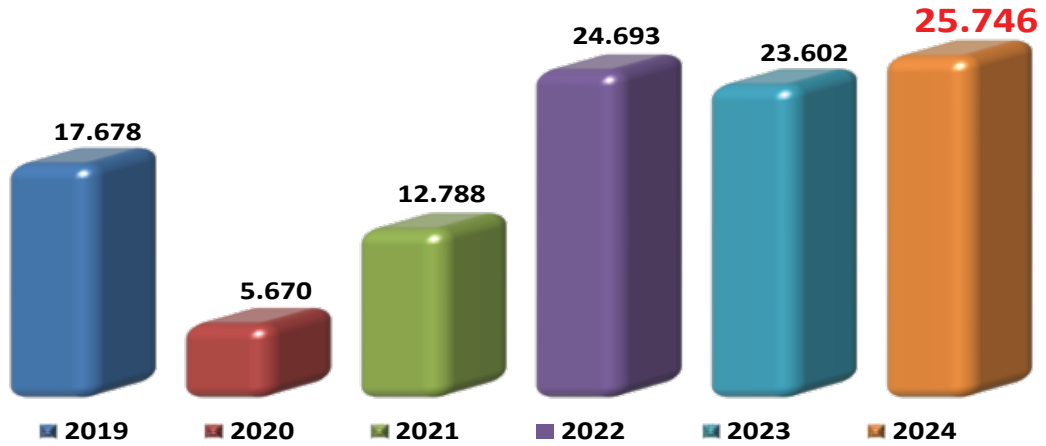
HEDEF PAZARLARDA SON ALTI YILDA YAŞANAN GELİŞMELER (OCAK-EYLÜL)



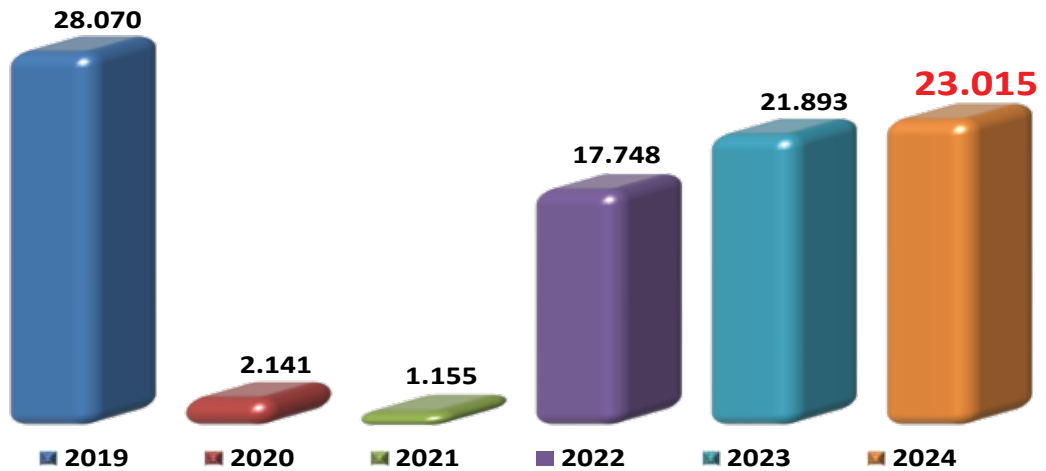
İSVİÇRE



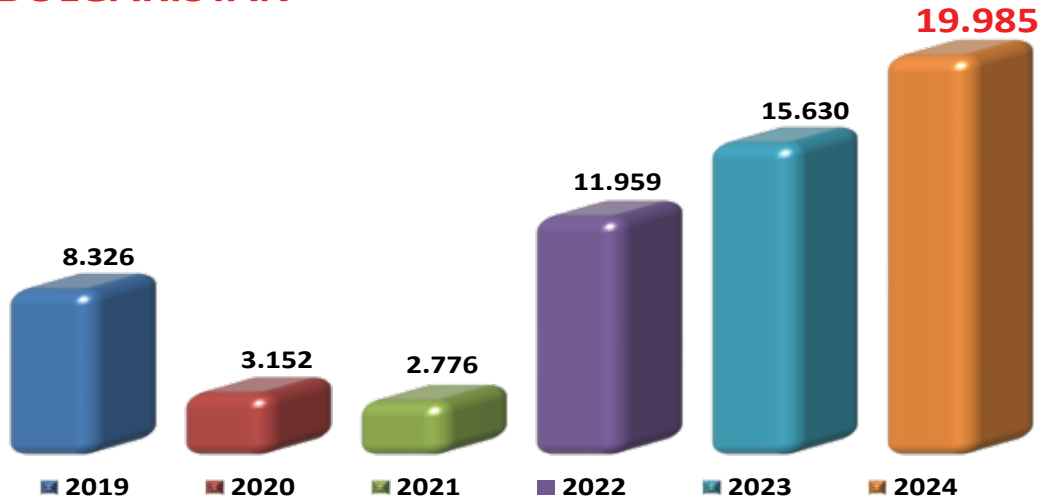
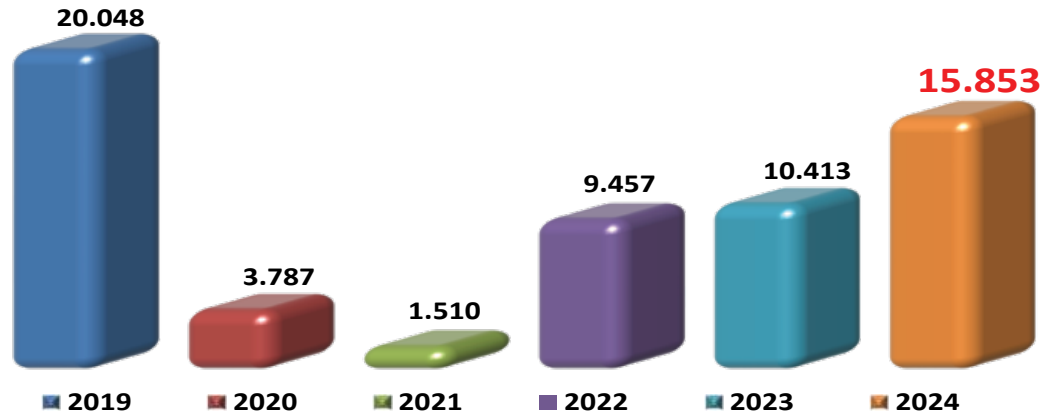
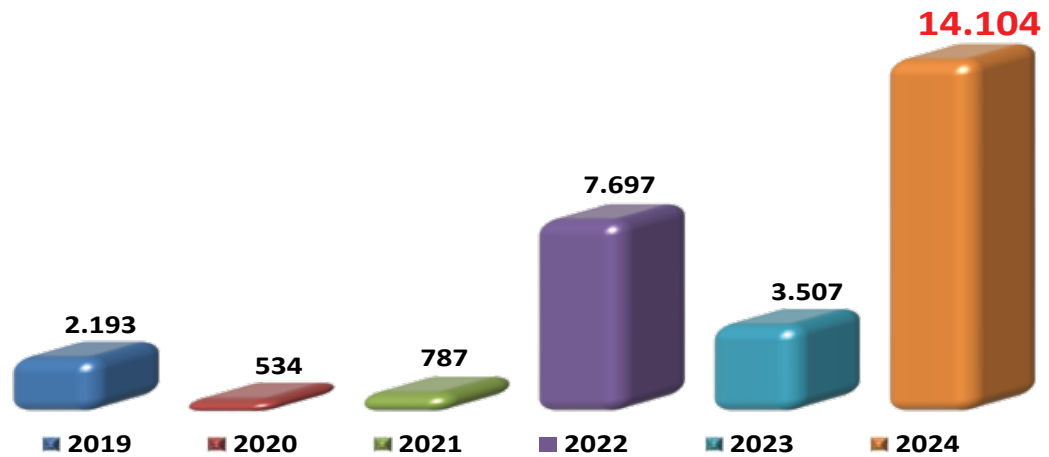
AVUSTURYA



YUNANİSTAN



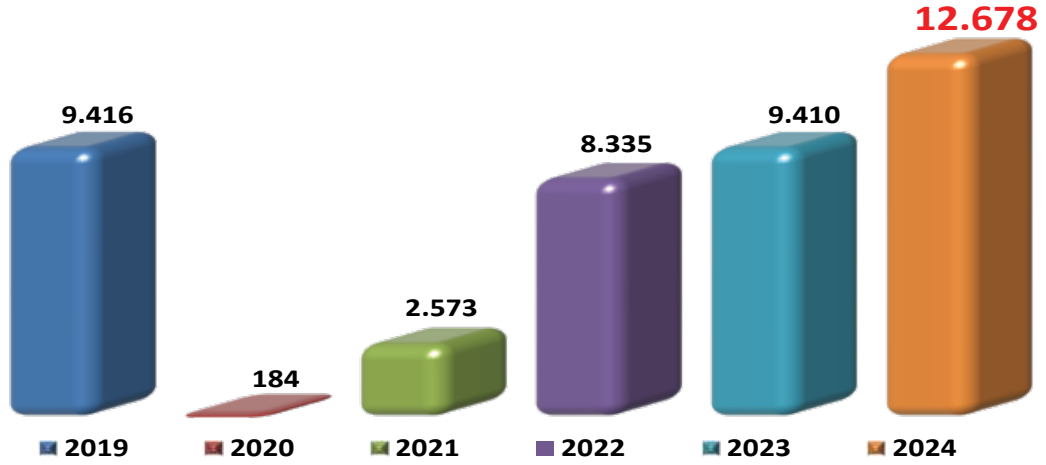
HEDEF PAZARLARDA SON ALTI YILDA YAŞANAN GELİŞMELER (OCAK-EYLÜL)

**BULGARİSTAN****KKTC****İSPANYA**

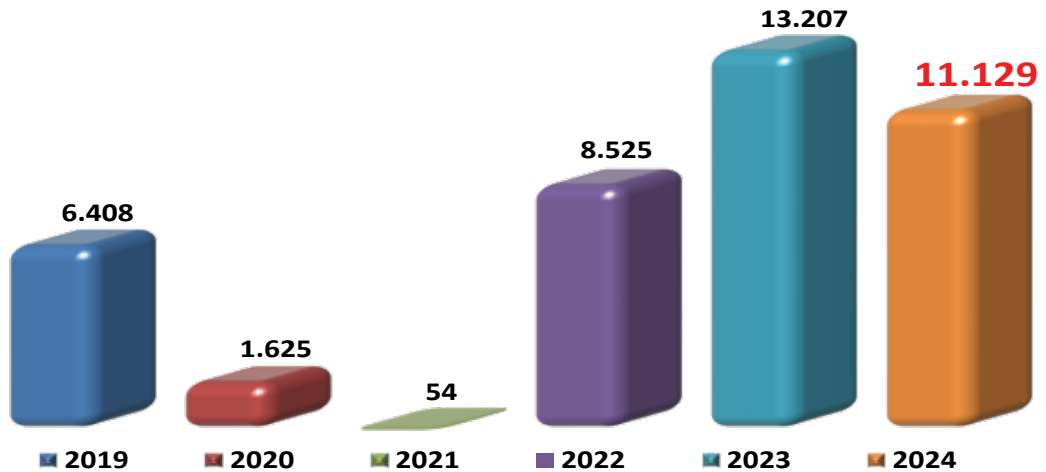
HEDEF PAZARLARDAN SON ALTI YILDA YAŞANAN GELİŞMELER (OCAK-EYLÜL)



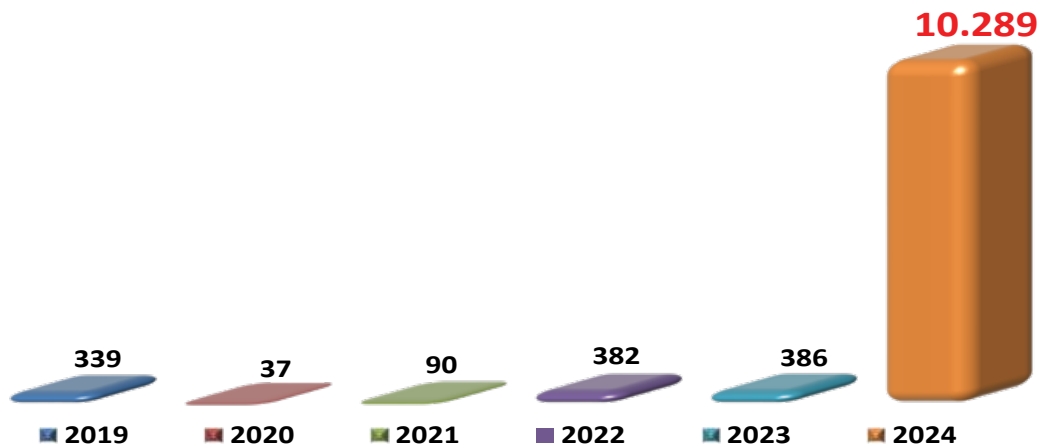
ÇEK CUMHURİYETİ



MEKSİKA



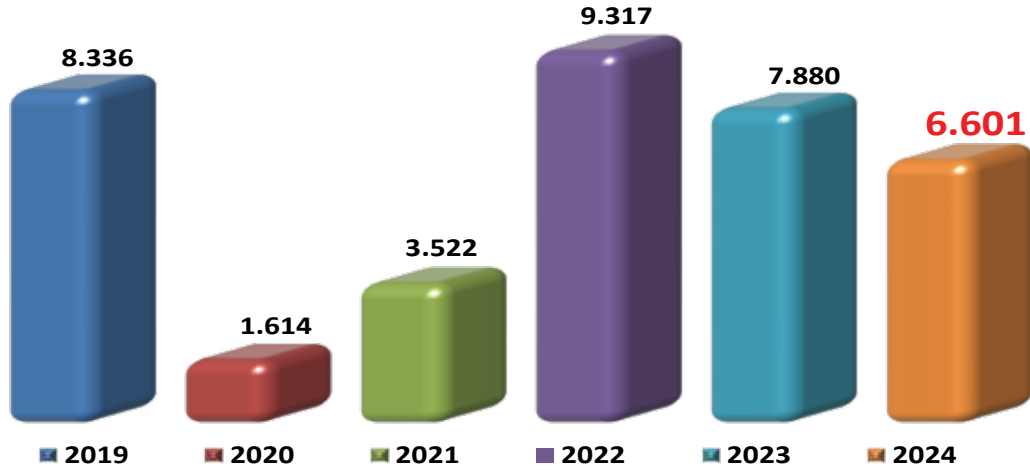
ÖZBEKİSTAN




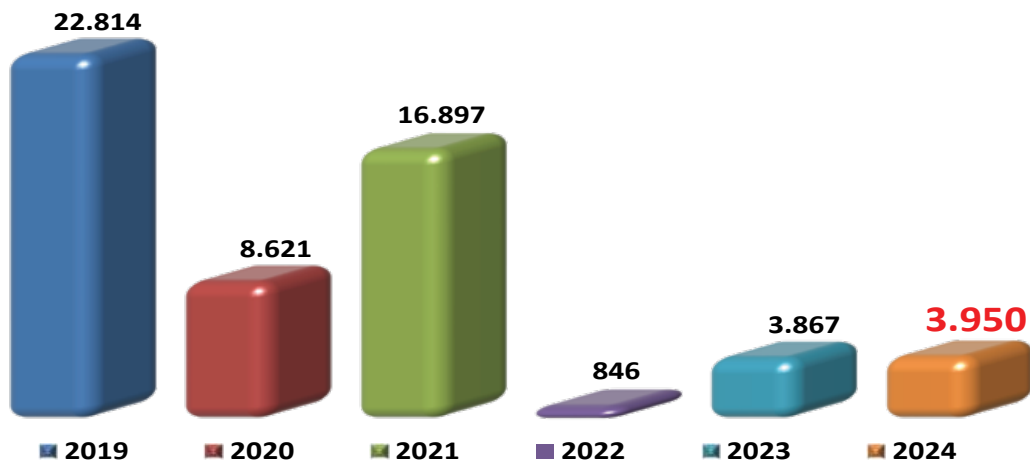
HEDEF PAZARLARDA SON ALTI YILDA YAŞANAN GELİŞMELER (OCAK-EYLÜL)



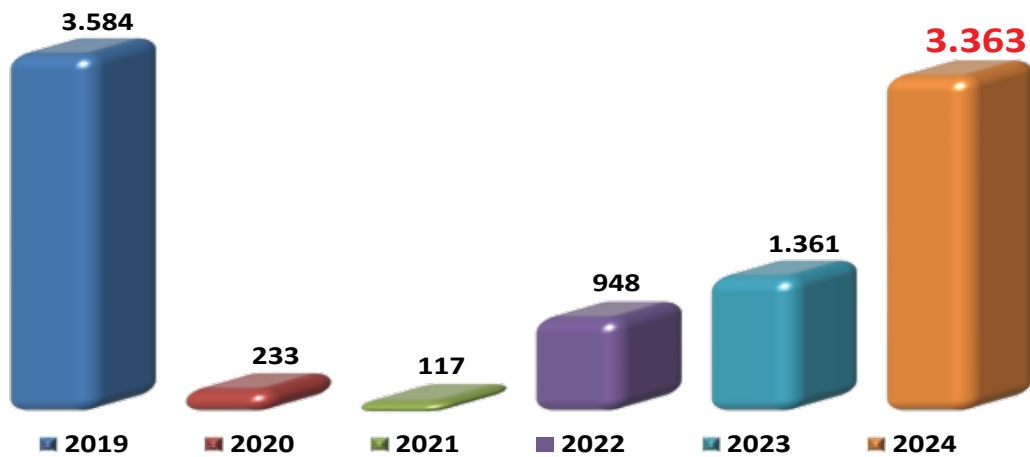
DANİMARKA



BELARUS



ÇİN HALK CUMHURİYETİ



İZMİR'E GELEN ZİYARETÇİLER (OCAK - EYLÜL)

Milliyeti	2018	2019	2020	2021	2022	2023	Değişim (%) 2023/2022
Almanya	332.889	111.400	223.529	437.937	406.784	404.357	-1
İngiltere	105.244	32.182	2.241	132.838	139.254	180.228	29
Polonya	39.828	2.678	26.024	60.518	75.479	90.410	20
Hollanda	67.682	18.010	35.535	83.398	76.284	78.646	3
Fransa	48.756	11.652	22.339	58.687	52.518	56.760	8
İtalya	4.896	1.334	1.521	15.783	9.736	50.498	419
Rusya	24.910	1.556	6.150	22.082	46.063	43.488	-6
Belçika	43.967	5.793	15.211	39.941	42.360	42.407	0
Azerbaycan	18.849	2.894	24.289	29.853	38.722	41.369	7
İran	57.561	1.500	28.228	54.026	41.247	41.311	0
ABD	7.711	1.953	3.842	19.153	25.547	38.996	53
İrlanda	16.641	3.114	5.097	21.376	27.202	31.469	16
İsviçre	16.666	7.792	11.501	27.045	23.100	26.740	16
Avusturya	17.678	5.760	12.788	24.693	23.602	25.746	9
Yunanistan	28.070	2.141	1.155	17.748	21.893	23.015	5
Bulgaristan	8.326	3.152	2.776	11.959	15.630	19.985	28
KKTC	20.048	3.787	1.510	9.457	10.413	15.853	52
İspanya	2.193	534	787	7.697	3.507	14.104	302
Çek Cumhuriyeti	9.416	184	2.573	8.335	9.410	12.678	35
Meksika	6.408	1.625	54	8.525	13.207	11.129	-16
Romanya	4.287	994	758	5.028	5.250	10.438	99
Özbekistan	339	37	90	382	386	10.289	2.566
Slovakya	9.254	155	499	8.258	7.610	10.261	35
Ukrayna	19.784	7.396	17.786	6.645	7.661	9.886	29
Portekiz	890	349	310	2.554	3.020	7.571	151
Kanada	2.427	411	334	3.813	4.448	7.133	60
Danimarka	8.336	1.614	3.522	9.317	7.880	6.601	-16
İsveç	6.370	2.385	4.303	10.942	7.270	6.408	-12
Avustralya	2.054	339	95	1.597	2.627	4.911	87
Brezilya	2.269	226	118	2.650	3.825	4.002	5
Çin Halk Cum.	3.584	233	117	948	1.361	3.363	147
Diğer	95.793	21.649	30.984	76.442	72.271	68.822	-5
Yabancı	1.033.126	254.829	486.066	1.219.627	1.225.567	1.398.874	14
Türk	594.161	233.877	231.038	531.080	708.696	949.049	34
Toplam	1.627.287	488.706	717.104	1.750.707	1.934.263	2.347.923	21

