

Ege Turistik İşletmeler ve Konaklamalar Birliği (ETİK)

ETİK Exclusive Ekim 2024

Yönetim Raporu

Sayı 126



- EKİM AYINDA **198 BİN 536'SI YABANCI, 95 BİN 689'U YERLİ** OLMAK ÜZERE **294 BİN 225 ZİYARETÇİ** AĞIRLAYAN İZMİR TURİZMİ GEÇEN YILA GÖRE **YÜZDE 28** ARTTI.
- OCAK - EKİM DÖNEMİNDE İZMİR'E **1 MİLYON 597 BİN 410'U YABANCI, 1 MİLYON 44 BİN 438'İ YERLİ** OLMAK ÜZERE **2 MİLYON 642 BİN 148 ZİYARETÇİ** GELDİ.
- İZMİR'E İLK ON AYLIK DÖNEMDE GEÇEN YILA GÖRE GELEN YABANCI ZİYARETÇİ SAYISI **YÜZDE 16**, YERLİ ZİYARETÇİ SAYISI İSE **YÜZDE 33** ARTTI.
- EKİM AYINDA İZMİR'E EN ÇOK TURİST GÖNDEREN ON ÜLKE ALMANYA, İNGİLTERE, HOLLANDA, POLONYA, İTALYA, FRANSA, ABD, RUSYA, İSVİÇRE VE İRLANDA OLARAK SIRALANDI.

2022 - 2023 - 2024 YILI EKİM AYLARINA AİT TÜRKİYE'YE GELEN YABANCI ZİYARETÇİ SAYILARININ BÖLGE DAĞILIMLARI

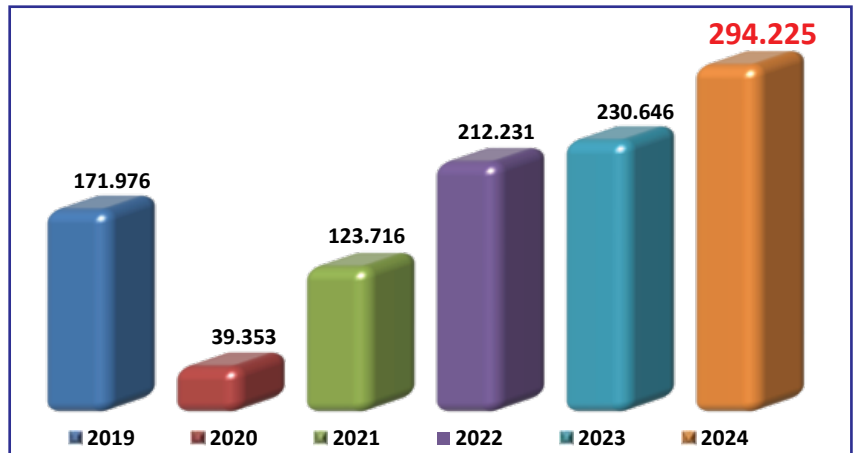
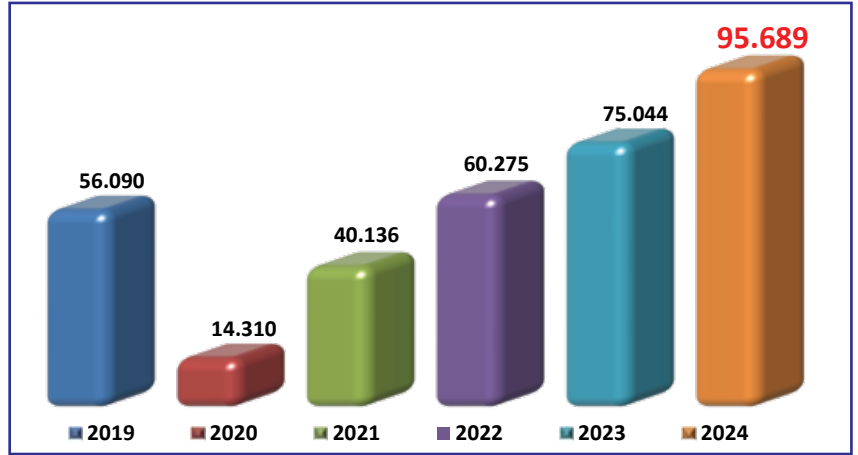
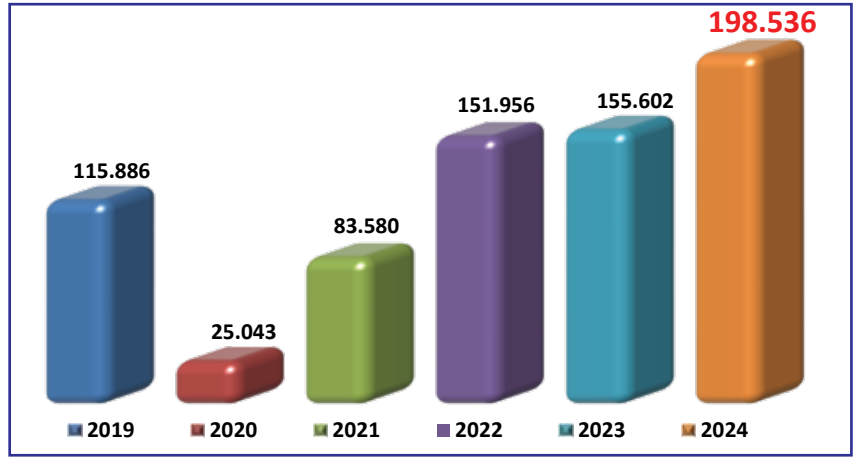
Raporda yayımladığımız 3 yıllık Türkiye geneli ziyaretçi sayıları bölge dağılımları istatistikleri T.C. Turizm ve Kültür Bakanlığı verileri kullanılarak hazırlanmıştır. Bu veriler Emniyet Genel Müdürlüğü Pasaport Polisi kayıtları ile Türkiye İstatistik Kurumu Vatandaş Giriş Anketi bilgileri derlenerek elde edilmiştir.



İZMİR'E GELEN ZİYARETÇİLER (EKİM)

	2019	2020	2021	2022	2023	2024	Değişim (%) 2024/2023
Yabancı	115.886	25.043	83.580	151.956	155.602	198.536	28
Türk	56.090	14.310	40.136	60.275	75.044	95.689	28
Toplam	171.976	39.353	123.716	212.231	230.646	294.225	28

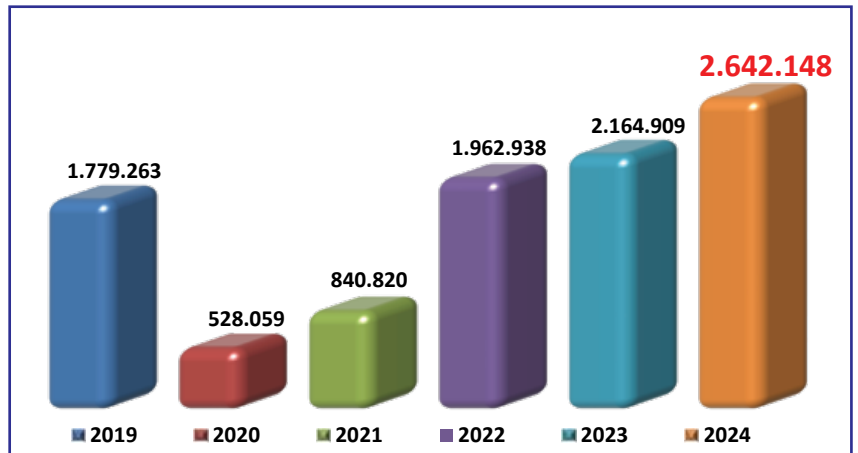
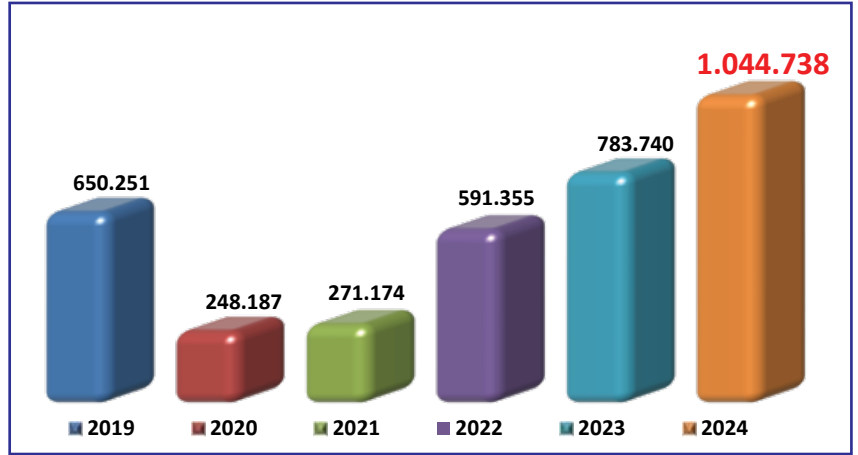
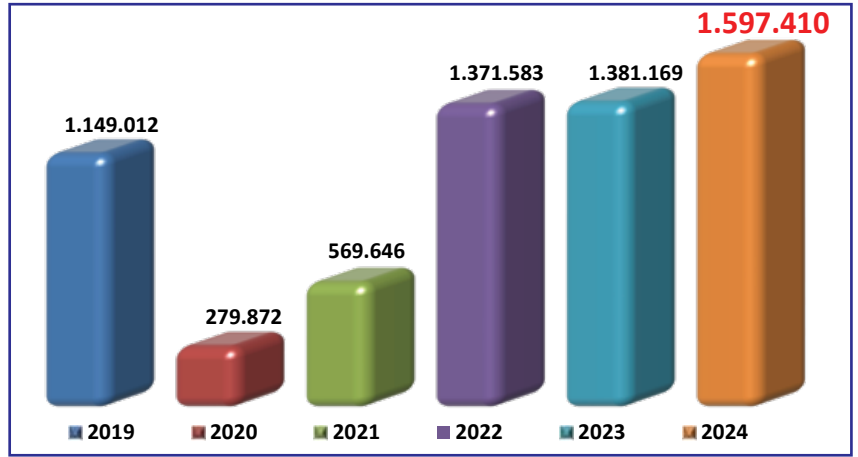
- İzmir'e 2024 yılının onuncu ayında gelen toplam ziyaretçi sayısı 2023 yılına göre yüzde 28 arttı.
- 2023 yılı onuncu ayına göre yabancı ziyaretçi sayısı yüzde 28 artar iken, yerli ziyaretçi sayısı ise yüzde 28 arttı.
- İzmir turizmi 2024 yılının Ekim ayında 198 bin 536'sı yabancı, 95 bin 689'u yerli olmak üzere toplam 297 bin 225 ziyaretçi ağırladı.
- Ekim ayında İzmir'e gelen yabancı ziyaretçilerin 165 bin 86'sı hava yoluyla, 33 bin 450'si deniz yoluyla giriş yaptı.
- 2024'ün onuncu ayında yabancı ziyaretçilerin yüzde 83'ü hava yolu, yüzde 17'si deniz yoluyla geldi.
- Ekim ayında hava yolu girişleri 2023'ye göre yüzde 22 artar iken, deniz yolu girişleri geçen yıla göre yüzde 67 arttı.
- Ekim ayında İzmir'e en çok turist gönderen on ülke Almanya, İngiltere, Hollanda, Polonya, İtalya, Fransa, ABD, Rusya, İsviçre ve İrlanda olarak sıralandı.



İZMİR'E GELEN ZİYARETÇİLER (OCAK - EKİM)

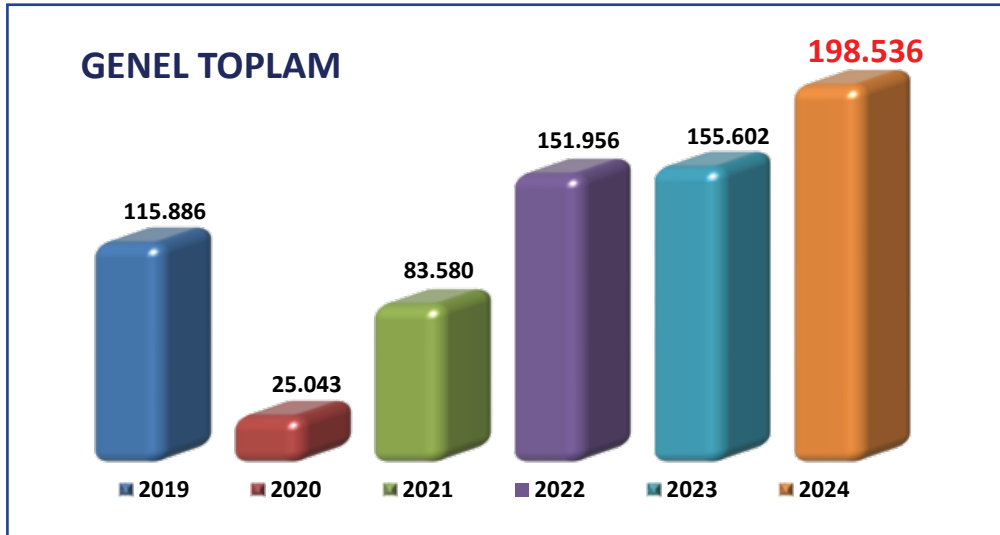
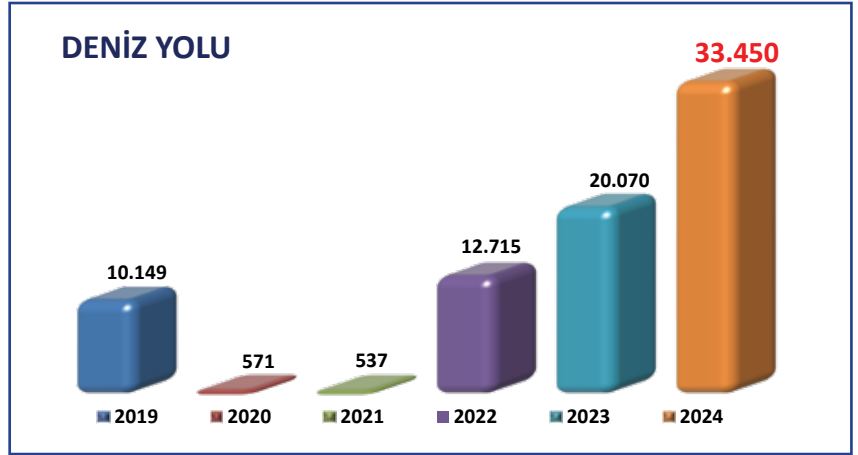
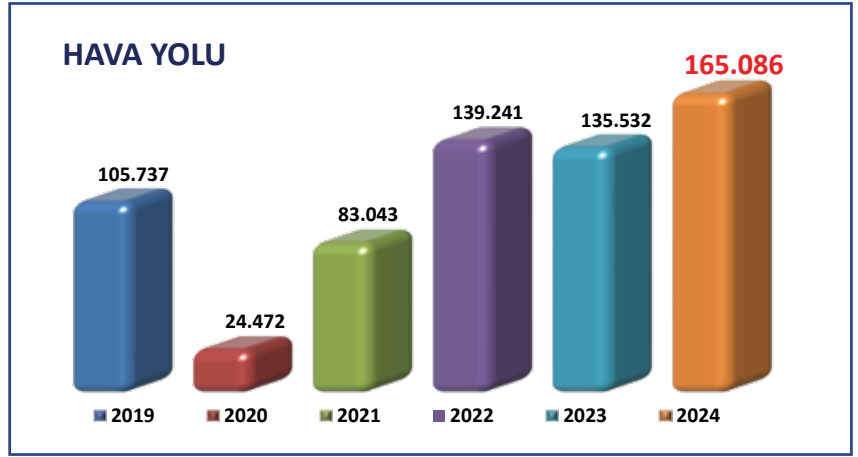
	2019	2020	2021	2022	2023	2024	Değişim (%) 2024/2023
Yabancı	1.149.012	279.872	569.646	1.371.583	1.381.169	1.597.410	16
Türk	650.251	248.187	271.174	591.355	783.740	1.044.738	33
Toplam	1.779.263	528.059	840.820	1.962.938	2.164.909	2.642.148	22

- İzmir'e 2024 yılının ilk onuncu ayında gelen toplam ziyaretçi sayısı 2023 yılına göre yüzde 22 arttı.
- 2023 yılının ilk on ayına göre yabancı ziyaretçi sayısı yüzde 16 artar iken yerli ziyaretçi sayısı yüzde 33 arttı.
- İzmir turizmi 2024 yılının Ocak - Ekim aylarında 1 milyon 597 bin 410'u yabancı, 1 milyon 44 bin 738'i yerli olmak üzere toplam 2 milyon 642 bin 148 ziyaretçi ağırladı.
- Ocak - Ekim aylarında İzmir'e gelen yabancı ziyaretçilerin 1 milyon 368 bin 989'u hava yoluyla, 228 bin 421'i deniz yoluyla giriş yaptı.
- Ocak - Ekim döneminde hava yolu girişleri 2023'e göre yüzde 8 artar iken deniz yolu girişleri yüzde 104 arttı.
- 2024'ün ilk on ayında yabancı ziyaretçilerin toplam girişlerinin yüzde 86'sı hava yolu, yüzde 14'ü deniz yoluyla geldi.
- Ocak - Ekim döneminde İzmir'e en çok turist gönderen on ülke Almanya, İngiltere, Polonya, Hollanda, Fransa, İtalya, Rusya, Belçika, Azerbaycan ve ABD oldu.



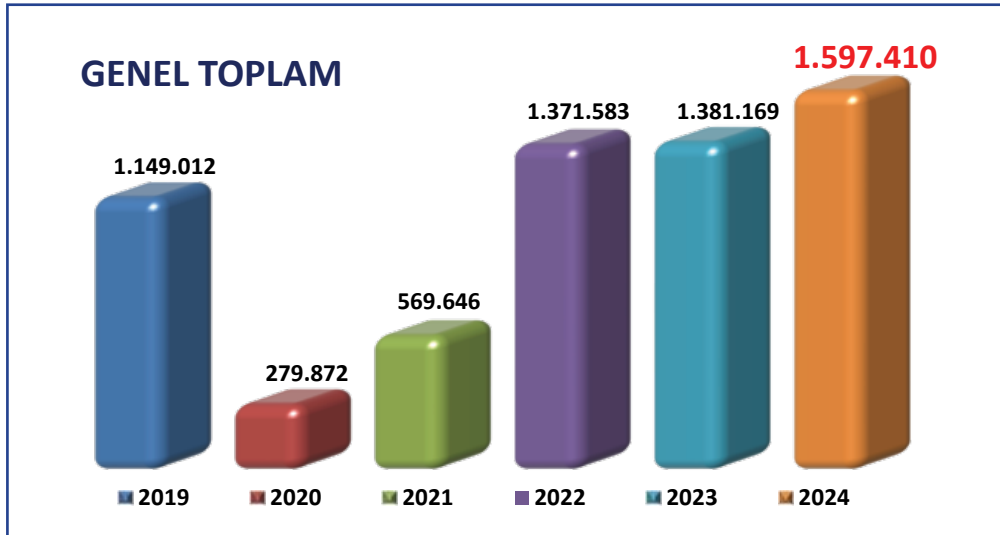
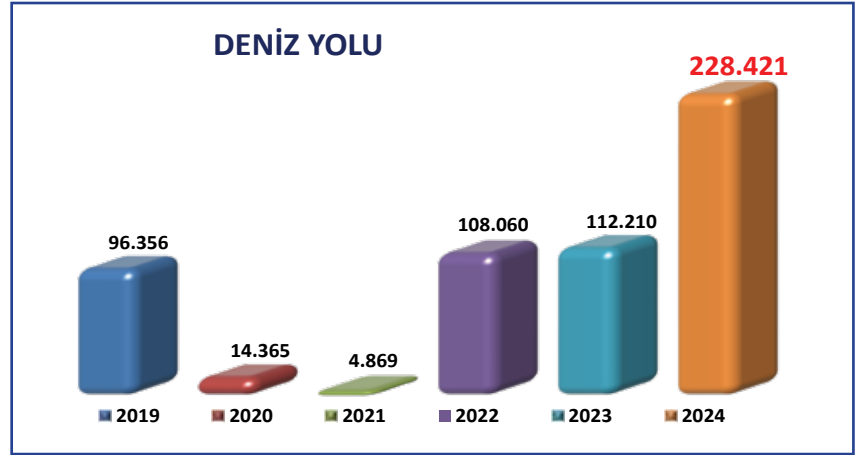
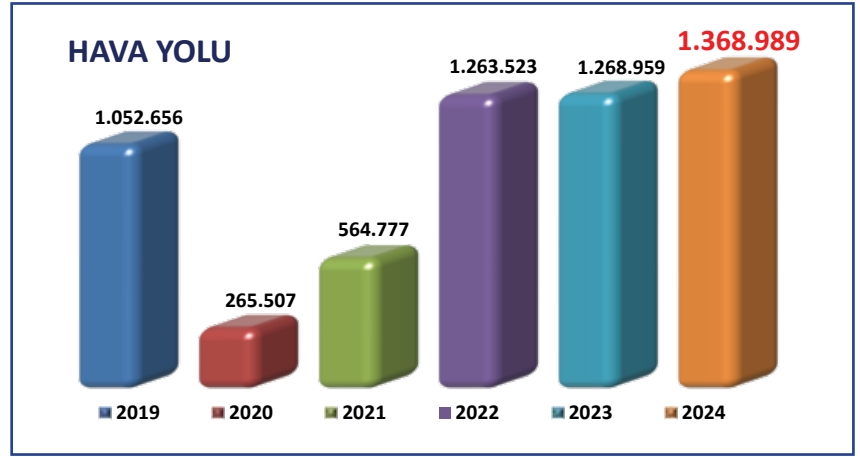
İZMİR'E GELEN YABANCI ZİYARETÇİLERİN GELİŞ YOLU (EKİM)

	2019	2020	2021	2022	2023	2024	Değişim (%) 2024/2023
Hava yolu	105.737	24.472	83.043	139.241	135.532	165.086	22
Deniz yolu	10.149	571	537	12.715	20.070	33.450	67
Toplam	115.886	25.043	83.580	151.956	155.602	198.536	28



İZMİR'E GELEN YABANCI ZİYARETÇİLERİN GELİŞ YOLU (OCAK - EKİM)

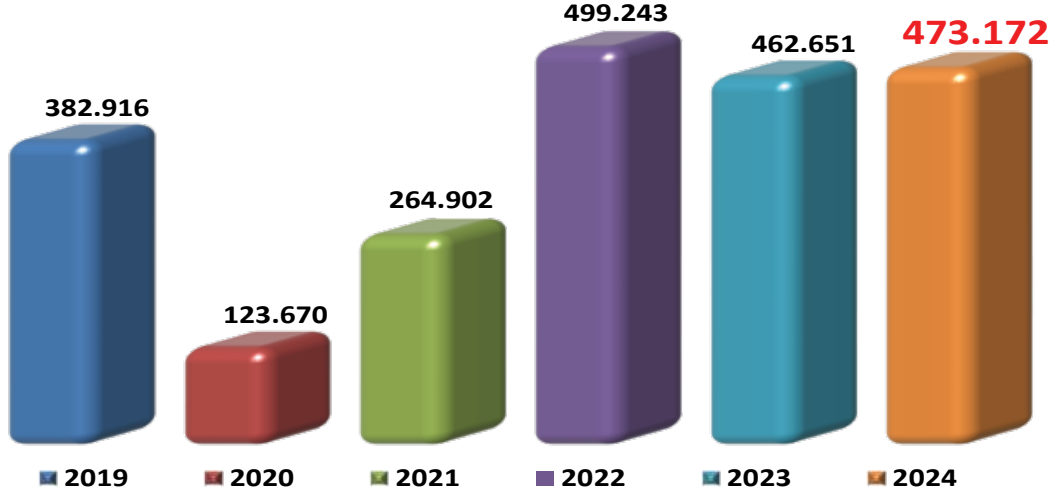
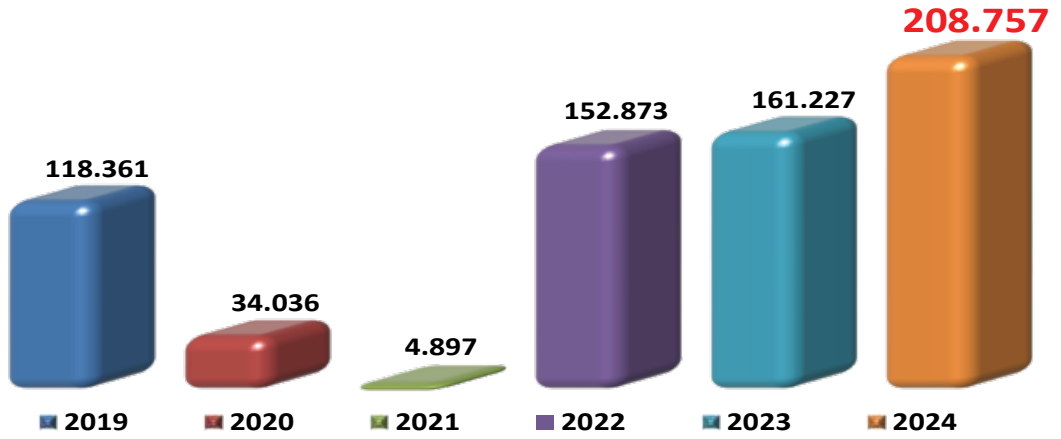
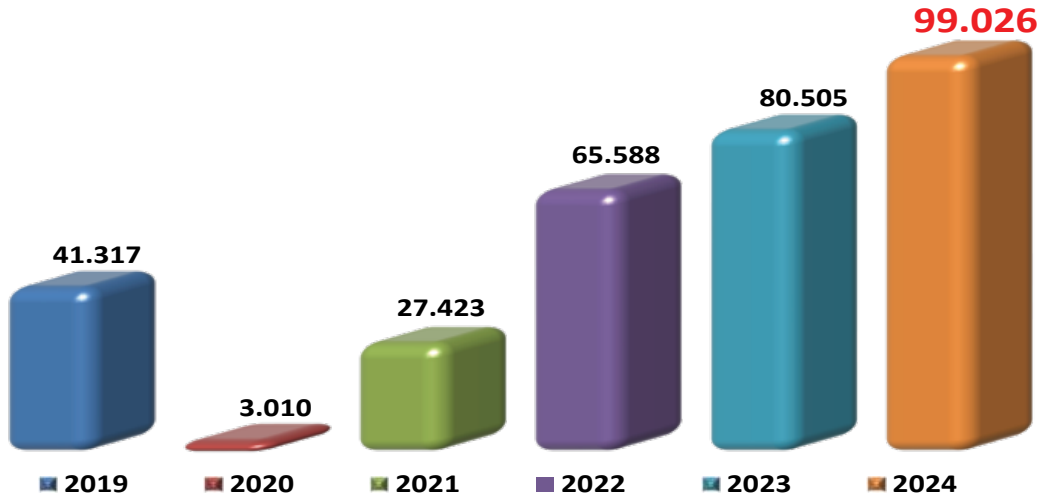
	2019	2020	2021	2022	2023	2024	Değişim (%) 2024/2023
Hava yolu	1.052.656	265.507	564.777	1.263.523	1.268.959	1.368.989	8
Deniz yolu	96.356	14.365	4.869	108.060	112.210	228.421	104
Toplam	1.149.012	279.872	569.646	1.371.583	1.381.169	1.597.410	16



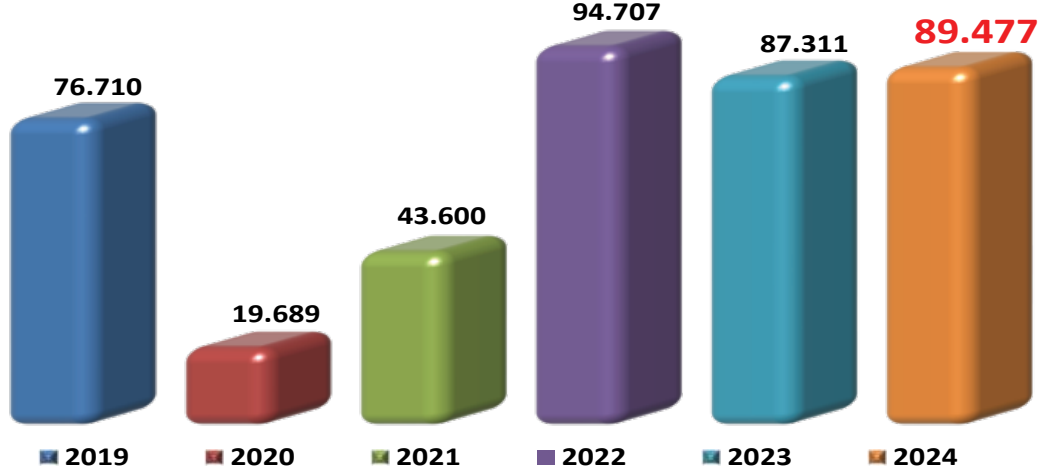
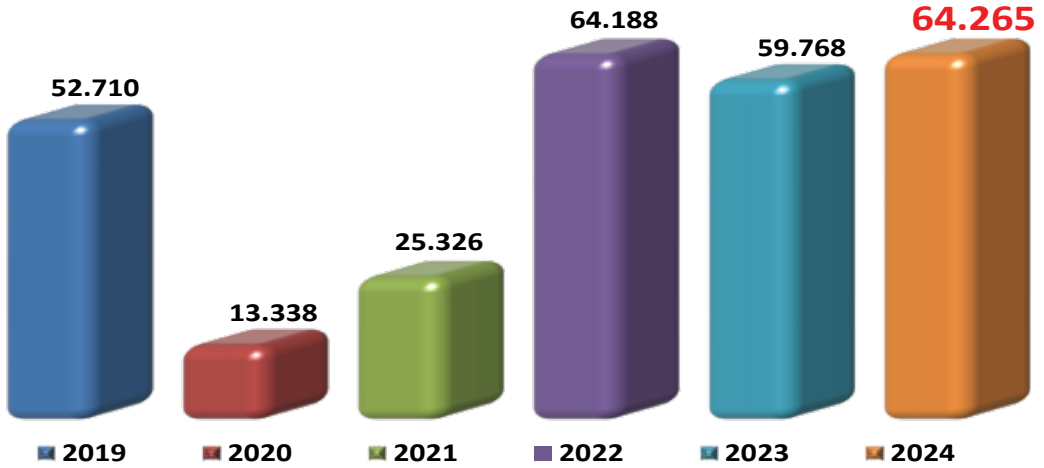
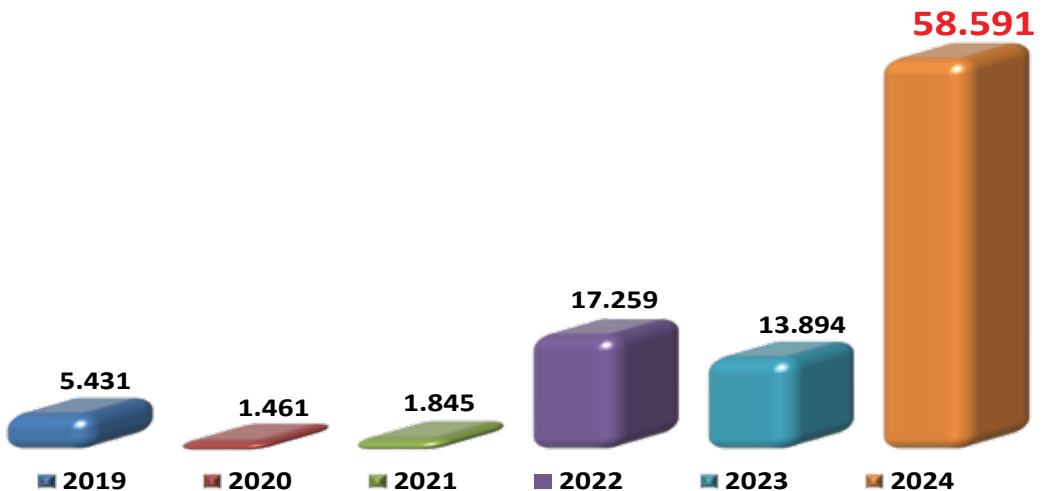
İZMİR'E GELEN ZİYARETÇİLER (EKİM)

Milliyeti	2019	2020	2021	2022	2023	2024	Değişim (%) 2024/2023
Almanya	50.027	12.270	41.373	61.306	55.867	68.815	23
İngiltere	13.117	1.854	2.656	20.035	21.973	28.529	30
Hollanda	9.028	1.679	8.065	11.309	11.027	10.831	-2
Polonya	1.489	332	2.399	5.070	5.026	8.616	71
İtalya	535	127	324	1.476	4.158	8.093	95
Fransa	3.954	1.686	2.987	5.501	7.250	7.505	4
ABD	723	159	455	1.945	3.705	5.974	61
Rusya	681	153	1.306	4.392	2.995	5.877	96
İsviçre	3.355	1.569	3.020	5.908	5.574	5.467	-2
İrlanda	2.513	980	2.193	3.155	3.540	4.616	30
Belçika	1.668	350	2.084	2.765	3.206	4.402	37
Azerbaycan	1.178	55	2.959	2.562	3.411	3.679	8
İran	3.423	30	5.740	3.324	3.793	2.705	-29
Yunanistan	3.087	72	144	2.297	2.368	2.544	7
İspanya	290	41	197	581	1.184	2.298	94
Avusturya	1.041	322	1.056	1.587	1.455	2.152	48
Bulgaristan	758	299	517	1.199	1.305	1.759	35
Meksika	1.431	1	7	1.908	2.085	1.591	-24
KKTC	1.521	7	759	807	1.147	1.567	37
Ukrayna	2.403	1.585	714	878	966	1.413	46
Portekiz	99	55	127	458	521	1.346	158
Kanada	179	23	58	377	647	1.209	87
Özbekistan	43	2	18	48	50	1.025	1.950
Danimarka	1.043	59	975	827	855	979	15
Avustralya	257	6	20	151	422	956	127
Romanya	243	100	178	602	703	894	27
Brezilya	441	16	30	987	678	860	27
Çek Cumhuriyeti	147	24	83	218	181	790	336
Çin Halk Cum.	546	22	27	155	303	673	122
İsveç	268	42	503	531	499	617	24
Diğer	10.398	1.123	2.606	9.597	8.708	10.754	23
Yabancı	115.886	25.043	83.580	151.956	155.602	198.536	28
Türk	56.090	14.310	40.136	60.275	75.044	95.689	28
Toplam	171.976	39.353	123.716	212.231	230.646	294.225	28

HEDEF PAZARLARDA SON ALTI YILDA YAŞANAN GELİŞMELER (OCAK-EKİM)

**ALMANYA****İNGİLTERE****POLONYA**

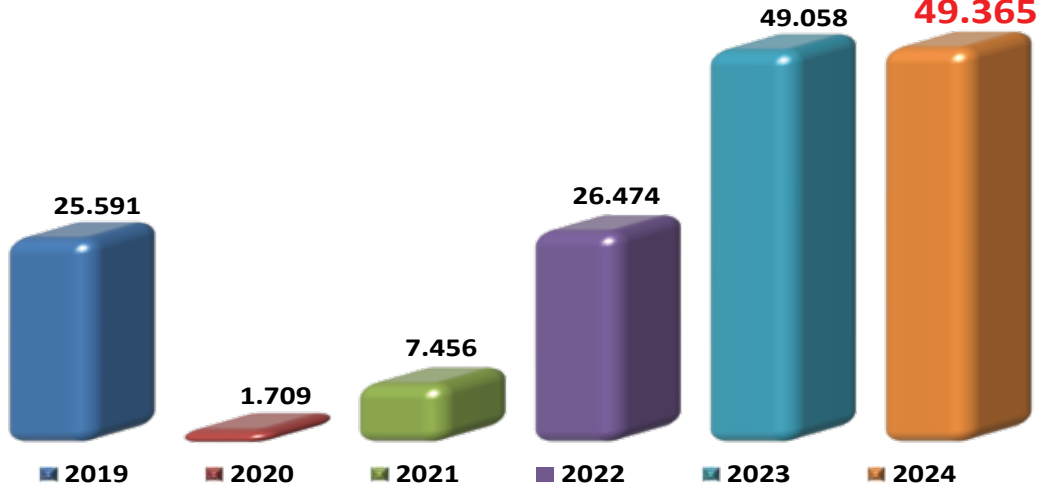
HEDEF PAZARLARDA SON ALTI YILDA YAŞANAN GELİŞMELER (OCAK-EKİM)

**HOLLANDA****FRANSA****İTALYA**

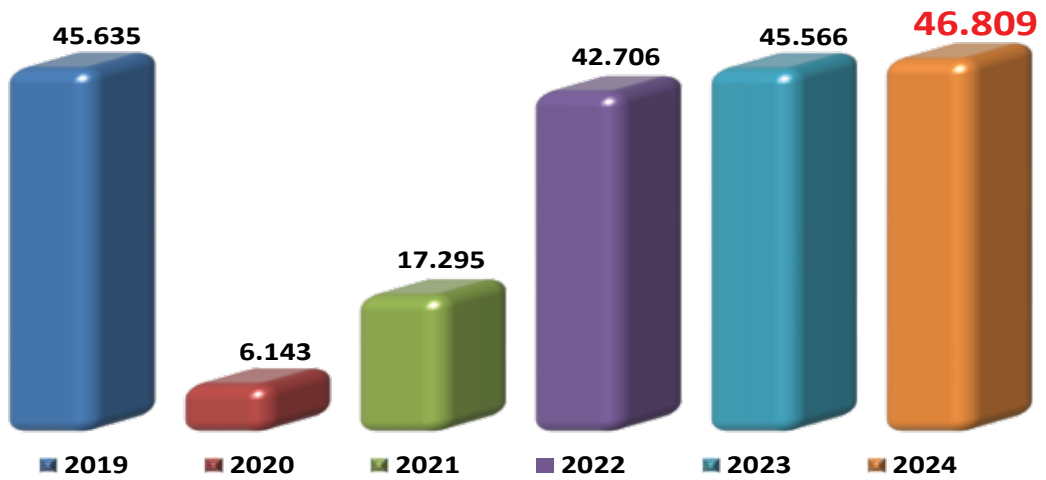
HEDEF PAZARLARDA SON ALTI YILDA YAŞANAN GELİŞMELER (OCAK-EKİM)



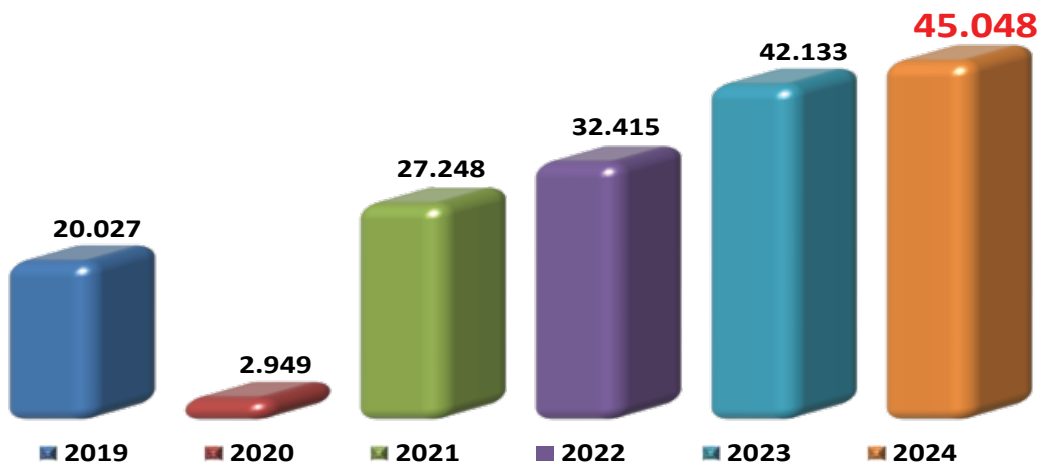
RUSYA



BELÇİKA



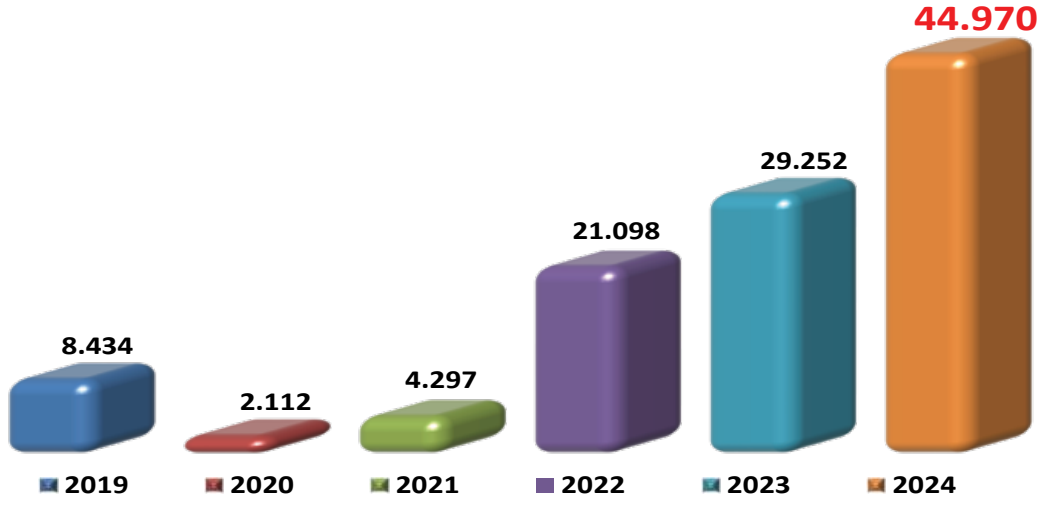
AZERBAYCAN



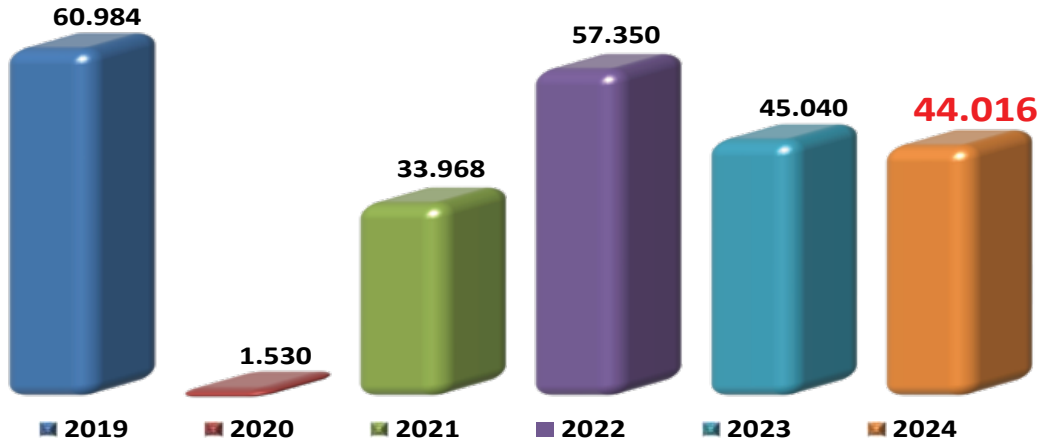
HEDEF PAZARLARDA SON ALTI YILDA YAŞANAN GELİŞMELER (OCAK-EKİM)



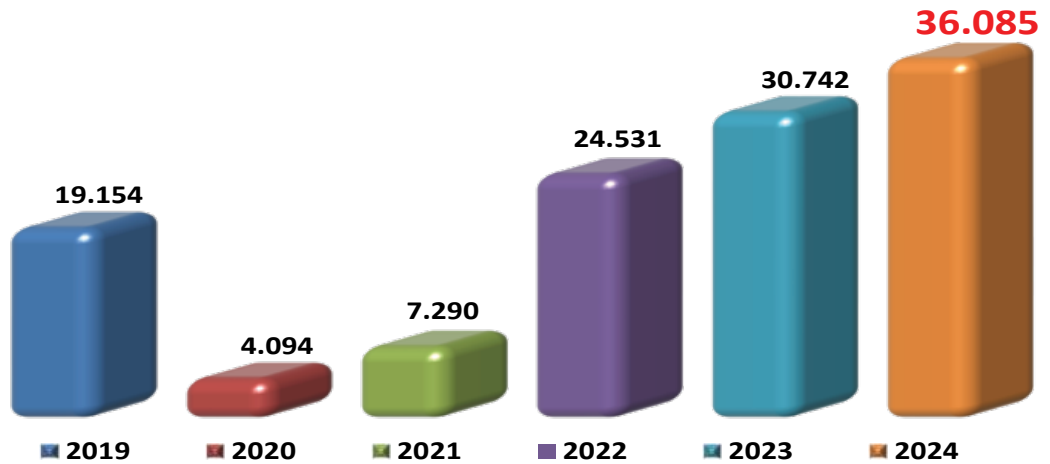
ABD



İRAN



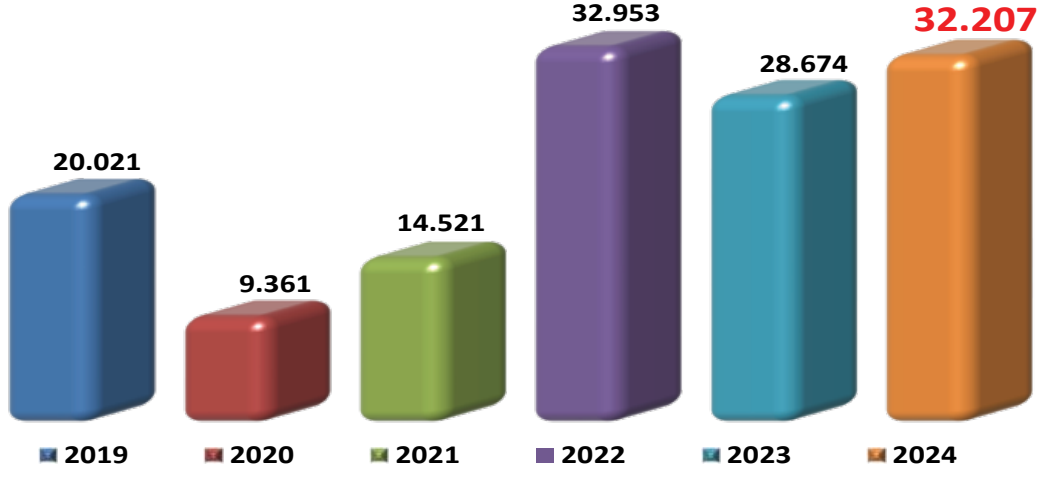
İRLANDA



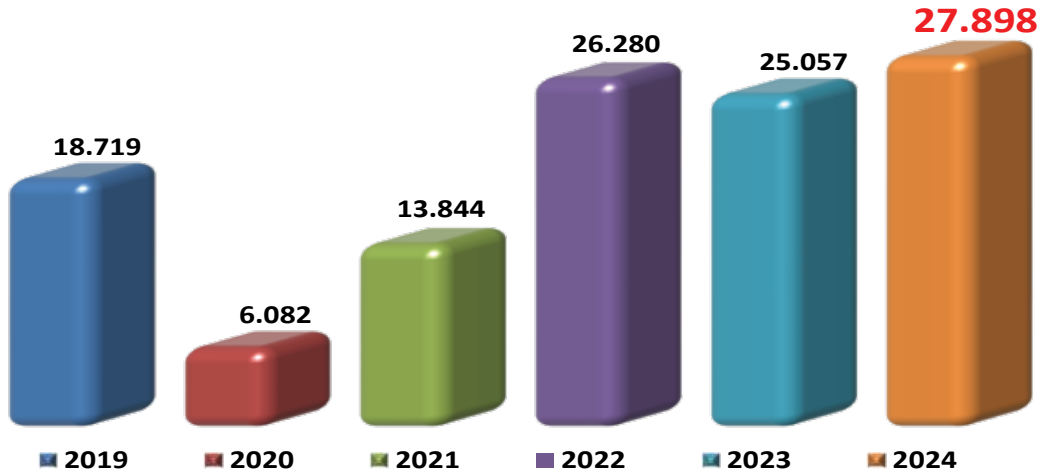
HEDEF PAZARLARDA SON ALTI YILDA YAŞANAN GELİŞMELER (OCAK-EKİM)



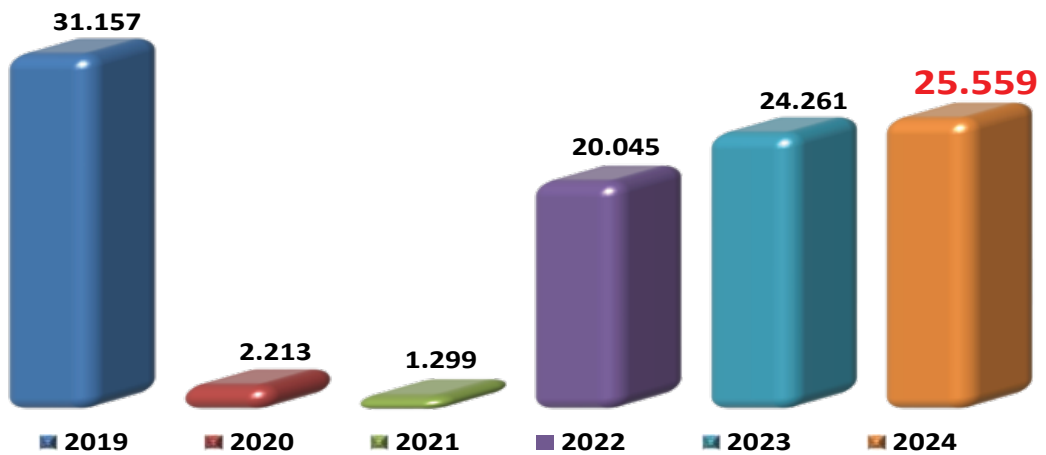
İSVİÇRE



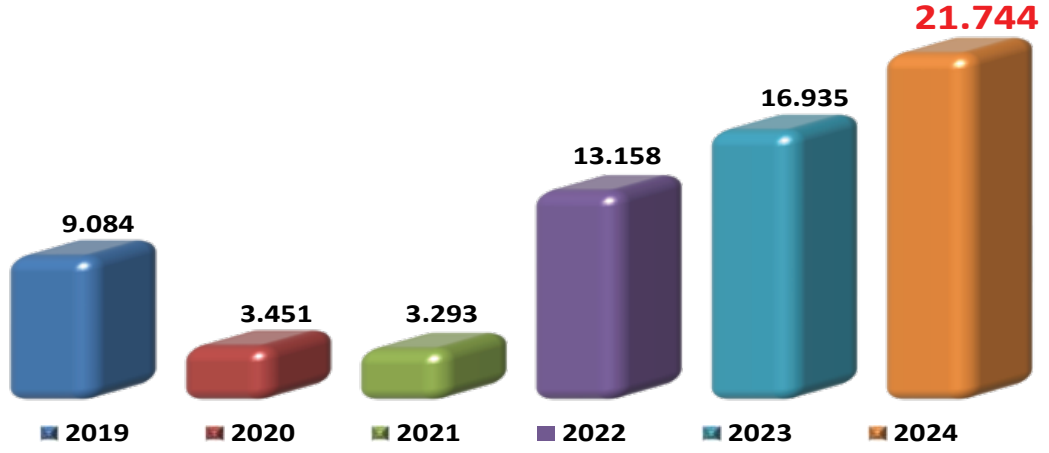
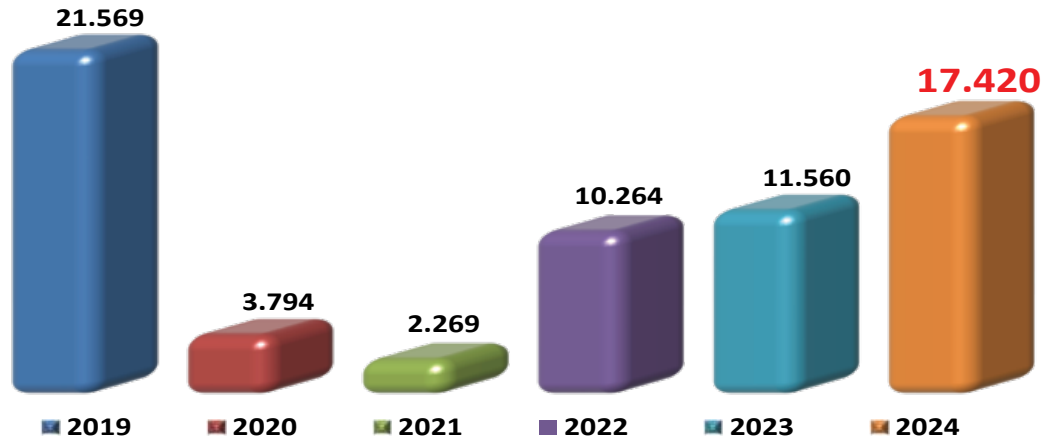
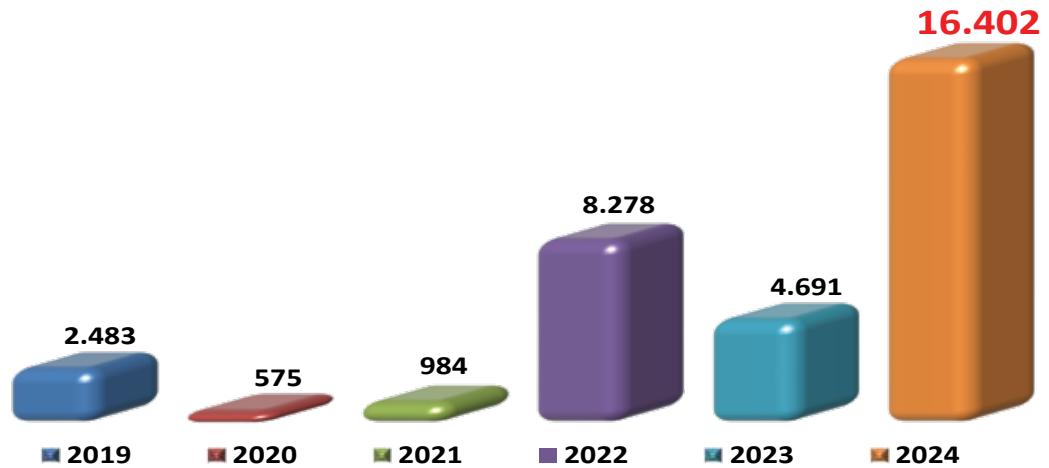
AVUSTURYA



YUNANİSTAN



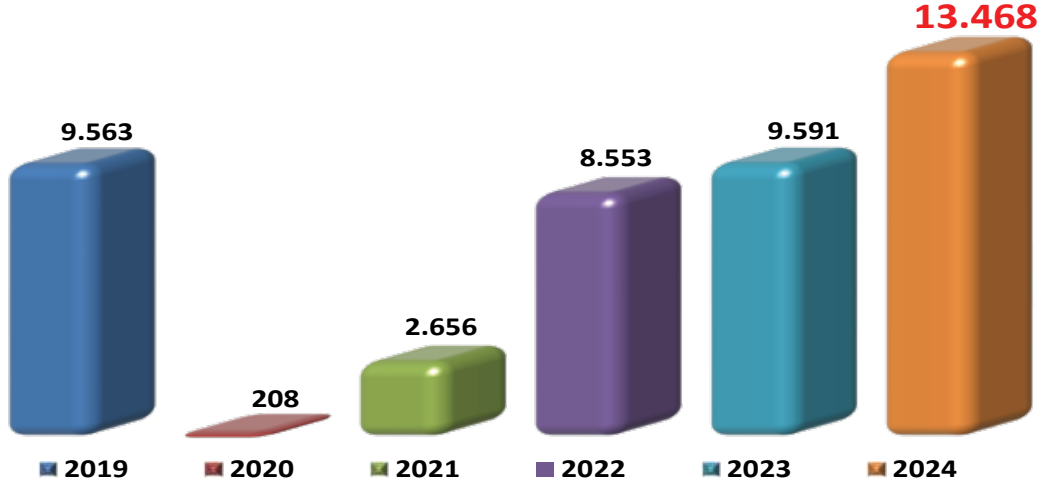
HEDEF PAZARLARDA SON ALTI YILDA YAŞANAN GELİŞMELER (OCAK-EKİM)

**BULGARİSTAN****KKTC****İSPANYA**

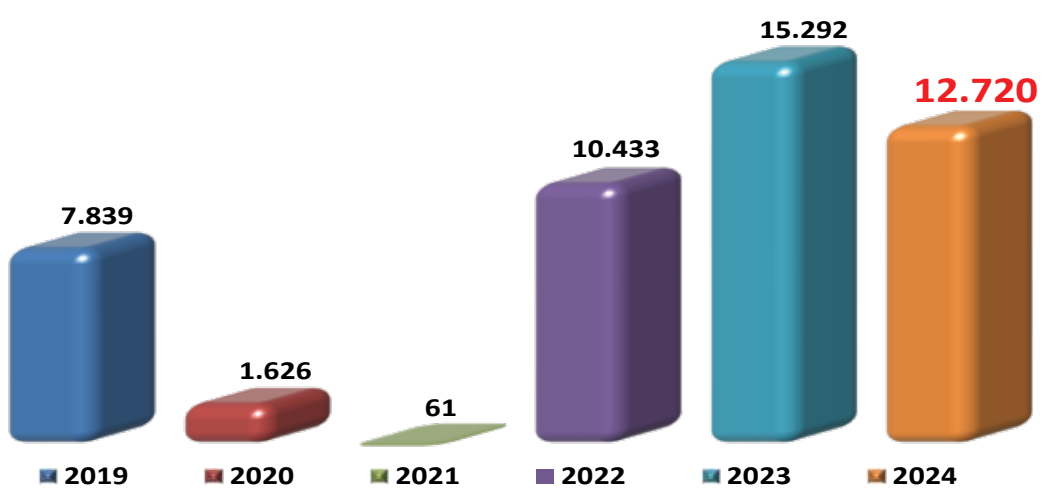
HEDEF PAZARLARDA SON ALTI YILDA YAŞANAN GELİŞMELER (OCAK-EKİM)



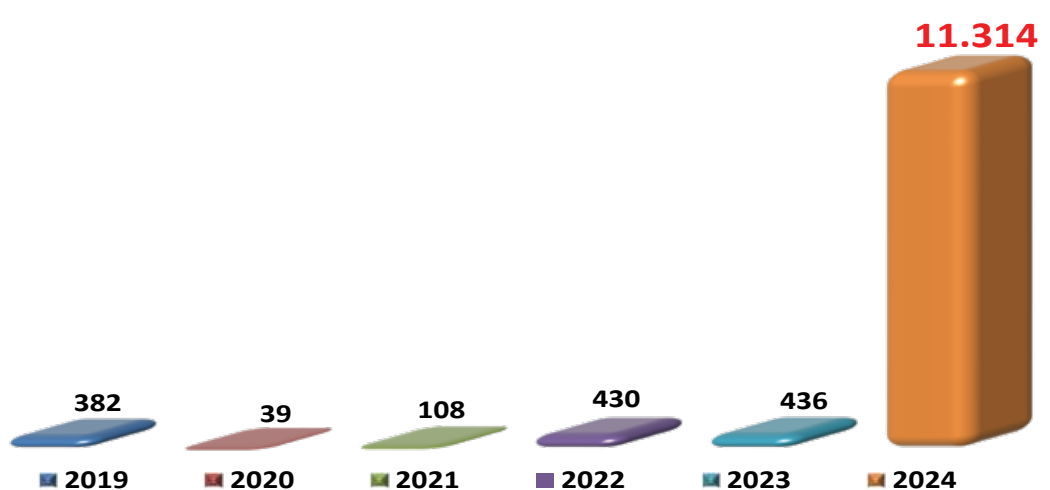
ÇEK CUMHURİYETİ



MEKSİKA



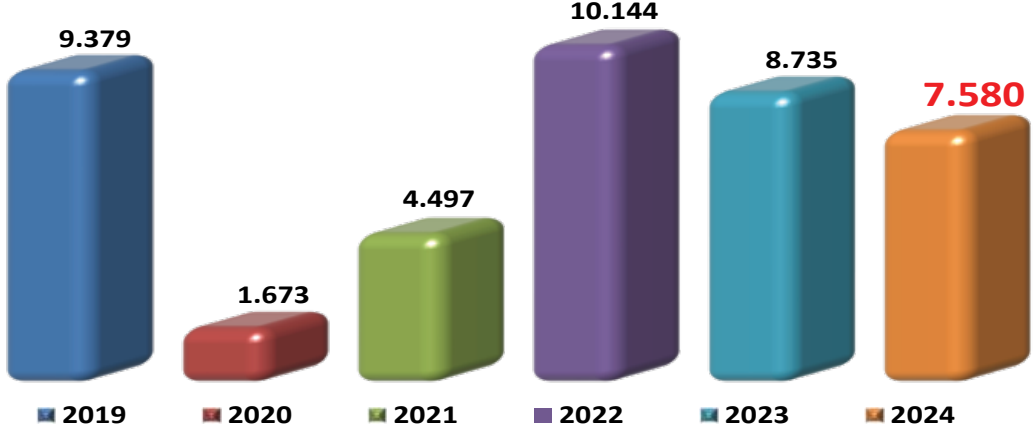
ÖZBEKİSTAN



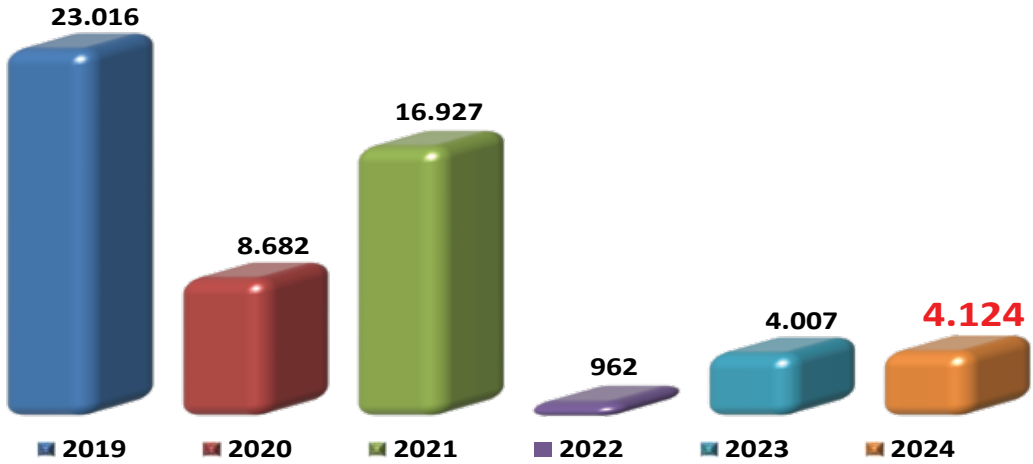
HEDEF PAZARLARDA SON ALTI YILDA YAŞANAN GELİŞMELER (OCAK-EKİM)



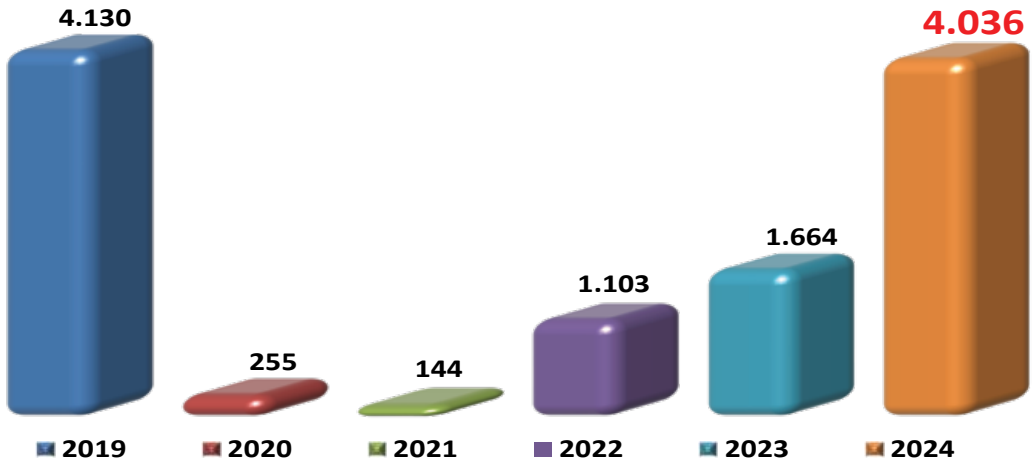
DANİMARKA



BELARUS



ÇİN HALK CUMHURİYETİ



İZMİR'E GELEN ZİYARETÇİLER (OCAK - EKİM)

Milliyeti	2018	2019	2020	2021	2022	2023	Değişim (%) 2023/2022
Almanya	382.916	123.670	264.902	499.243	462.651	473.172	2
İngiltere	118.361	34.036	4.897	152.873	161.227	208.757	29
Polonya	41.317	3.010	28.423	65.588	80.505	99.026	23
Hollanda	76.710	19.689	43.600	94.707	87.311	89.477	2
Fransa	52.710	13.338	25.326	64.188	59.768	64.265	8
İtalya	5.431	1.461	1.845	17.259	13.894	58.591	322
Rusya	25.591	1.709	7.456	26.474	49.058	49.365	1
Belçika	45.635	6.143	17.295	42.706	45.566	46.809	3
Azerbaycan	20.027	2.949	27.248	32.415	42.133	45.048	7
ABD	8.434	2.112	4.297	21.098	29.252	44.970	54
İran	60.984	1.530	33.968	57.350	45.040	44.016	-2
İrlanda	19.154	4.094	7.290	24.531	30.742	36.085	17
İsviçre	20.021	9.361	14.521	32.953	28.674	32.207	12
Avusturya	18.719	6.082	13.844	26.280	25.057	27.898	11
Yunanistan	31.157	2.213	1.299	20.045	24.261	25.559	5
Bulgaristan	9.084	3.451	3.293	13.158	16.935	21.744	28
KKTC	21.569	3.794	2.269	10.264	11.560	17.420	51
İspanya	2.483	575	984	8.278	4.691	16.402	250
Çek Cumhuriyeti	9.563	208	2.656	8.553	9.591	13.468	40
Meksika	7.839	1.626	61	10.433	15.292	12.720	-17
Romanya	4.530	1.094	936	5.630	5.953	11.332	90
Özbekistan	382	39	108	430	436	11.314	2.495
Ukrayna	22.187	8.981	18.500	7.523	8.627	11.299	31
Slovakya	9.351	167	527	8.349	7.756	10.563	36
Portekiz	989	404	437	3.012	3.541	8.917	152
Danimarka	9.379	1.673	4.497	10.144	8.735	7.580	-13
İsveç	6.638	2.427	4.806	11.473	7.769	7.025	-10
Avustralya	2.311	345	115	1.748	3.049	5.867	92
Brezilya	2.710	242	148	3.637	4.503	4.862	8
Belarus	23.016	8.682	16.927	962	4.007	4.124	3
Çin Halk Cum.	4.130	255	144	1.103	1.664	4.036	143
Diğer	85.684	14.512	17.027	89.176	81.921	83.492	2
Yabancı	1.149.012	279.872	569.646	1.371.583	1.381.169	1.597.410	16
Türk	650.251	248.187	271.174	591.355	783.740	1.044.738	33
Toplam	1.799.263	528.059	840.820	1.962.938	2.164.909	2.642.148	22

