

Ege Turistik İşletmeler ve Konaklamalar Birliği (ETİK)

**ETİK Exclusive Aralık 2024**

**Yönetim Raporu**

**Sayı 128**



- ARALIK AYINDA **65 BİN 546'SI YABANCI, 93 BİN 435'İ YERLİ** OLMAK ÜZERE **158 BİN 981 ZİYARETÇİ** AĞIRLAYAN İZMİR TURİZMİ GEÇEN YILA GÖRE **YÜZDE 22** ARTTI.
- OCAK - ARALIK DÖNEMİNDE İZMİR'E **1 MİLYON 719 BİN 524'Ü YABANCI, 1 MİLYON 221 BİN 993'Ü YERLİ** OLMAK ÜZERE **2 MİLYON 941 BİN 517 ZİYARETÇİ** GELDİ.
- İZMİR'E İLK ONİKİ AYLIK DÖNEMDE GEÇEN YILA GÖRE GELEN YABANCI ZİYARETÇİ SAYISI **YÜZDE 15**, YERLİ ZİYARETÇİ SAYISI İSE **YÜZDE 33** ARTTI.
- ARALIK AYINDA İZMİR'E EN ÇOK TURİST GÖNDEREN ON ÜLKE ALMANYA, İTALYA, İNGİLTERE, HOLLANDA, AZERBAJCAN, BULGARİSTAN, FRANSA, ABD, RUSYA VE İRAN OLARAK SIRALANDI.

## 2022 - 2023 - 2024 YILI ARALIK AYLARINA AİT TÜRKİYE'YE GELEN YABANCI ZİYARETÇİ SAYILARININ BÖLGE DAĞILIMLARI

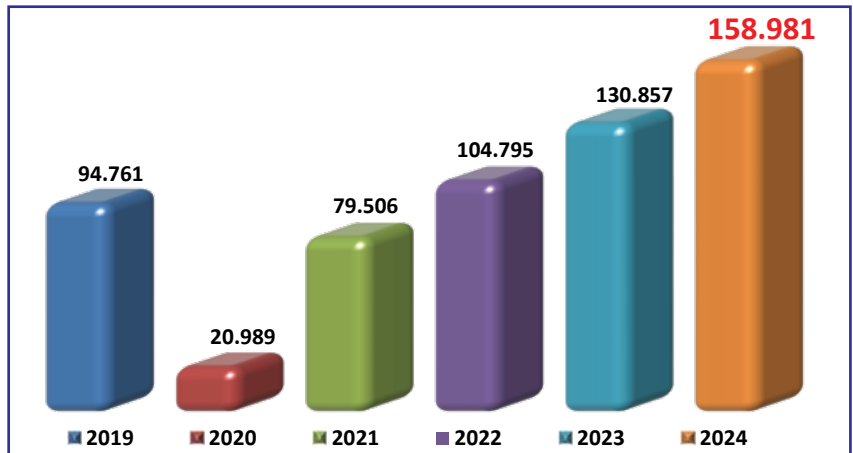
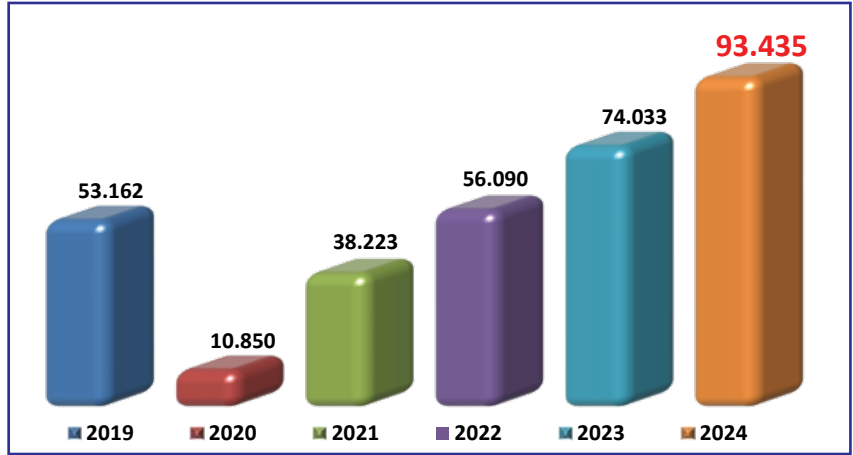
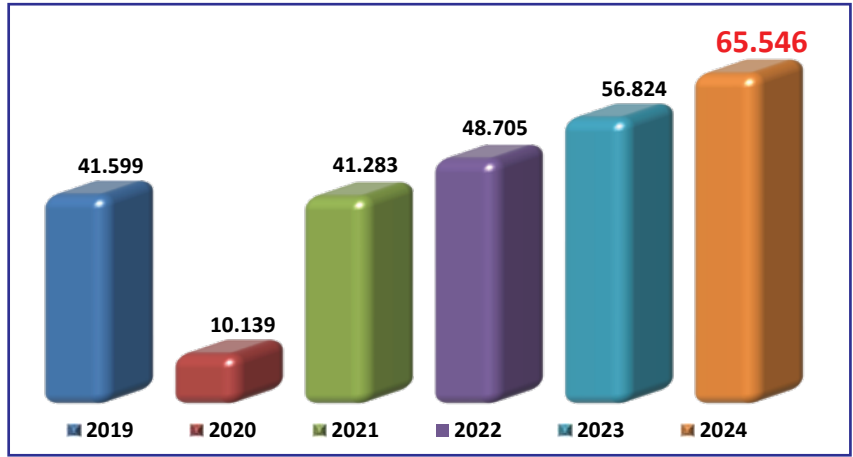
Raporda yayımladığımız 3 yıllık Türkiye geneli ziyaretçi sayıları bölge dağılımları istatistikleri T.C. Turizm ve Kültür Bakanlığı verileri kullanılarak hazırlanmıştır. Bu veriler Emniyet Genel Müdürlüğü Pasaport Polisi kayıtları ile Türkiye İstatistik Kurumu Vatandaş Giriş Anketi bilgileri derlenerek elde edilmiştir.



## İZMİR'E GELEN ZİYARETÇİLER (ARALIK)

	2019	2020	2021	2022	2023	2024	Değişim (%) 2024/2023
Yabancı	41.599	10.139	41.283	48.705	56.824	65.546	15
Türk	53.162	10.850	38.223	56.090	74.033	93.435	26
Toplam	94.761	20.989	79.506	104.795	130.857	158.981	22

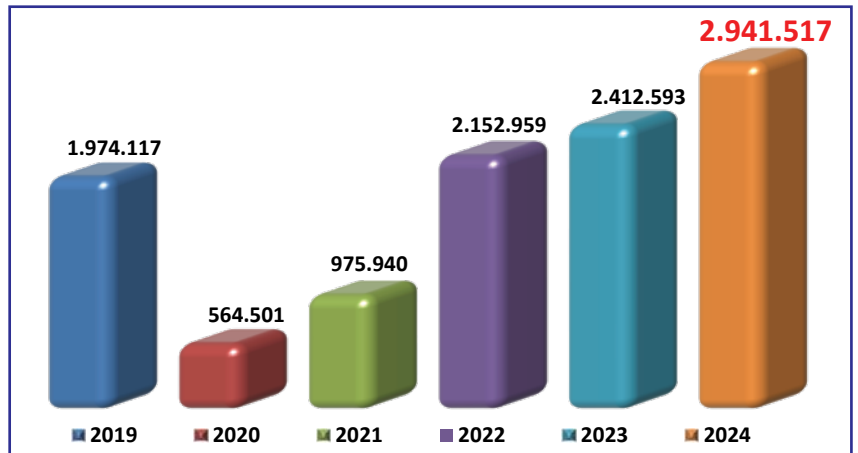
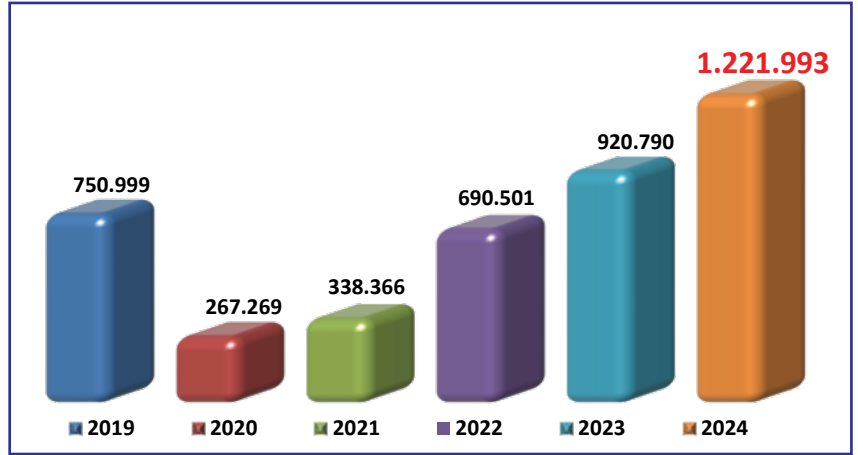
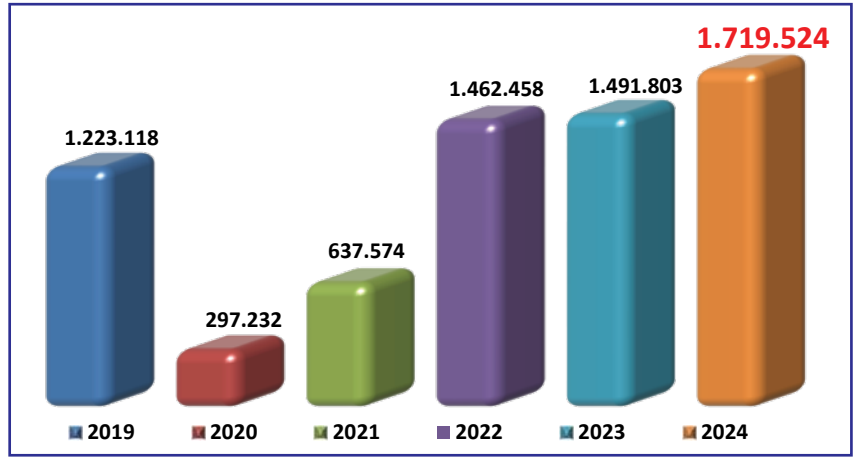
- İzmir'e 2024 yılının onikinci ayında gelen toplam ziyaretçi sayısı 2023 yılına göre yüzde 22 arttı.
- 2023 yılı onikinci ayına göre yabancı ziyaretçi sayısı yüzde 15 artar iken, yerli ziyaretçi sayısı ise yüzde 26 arttı.
- İzmir turizmi 2024 yılının Aralık ayında 65 bin 546'sı yabancı, 93 bin 435'i yerli olmak üzere toplam 158 bin 981 ziyaretçi ağırladı.
- Aralık ayında İzmir'e gelen yabancı ziyaretçilerin 51 bin 600'ü hava yoluyla, 13 bin 946'sı deniz yoluyla giriş yaptı.
- 2024'ün onikinci ayında yabancı ziyaretçilerin yüzde 79'si hava yolu, yüzde 21'i deniz yoluyla geldi.
- Aralık ayında hava yolu girişleri 2023'ye göre yüzde 6 artar iken, deniz yolu girişleri geçen yıla göre yüzde 76 azaldı.
- Aralık ayında İzmir'e en çok turist gönderen on ülke Almanya, İtalya, İngiltere, Hollanda, Azerbaycan, Bulgaristan, Fransa, ABD, Rusya ve İran olarak sıralandı.



## İZMİR'E GELEN ZİYARETÇİLER (OCAK - ARALIK)

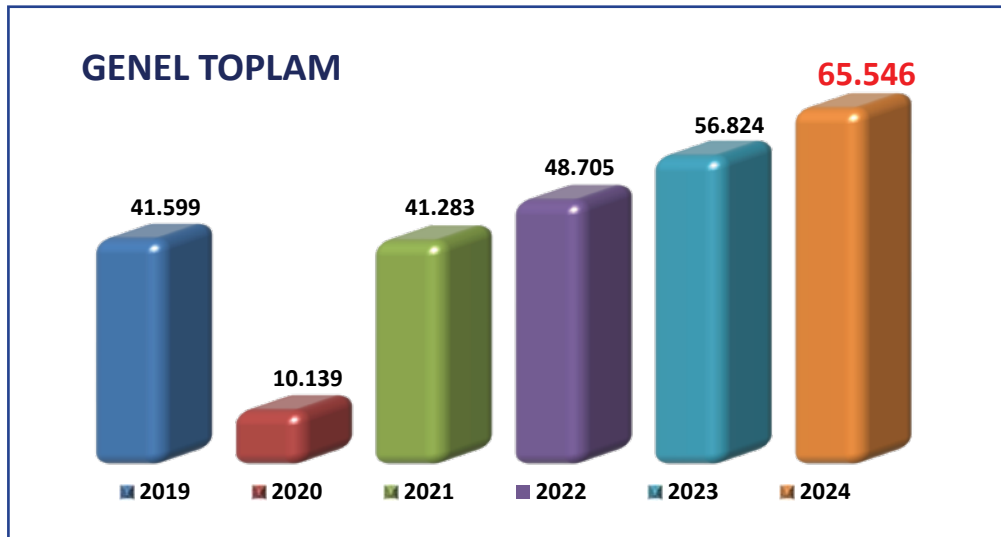
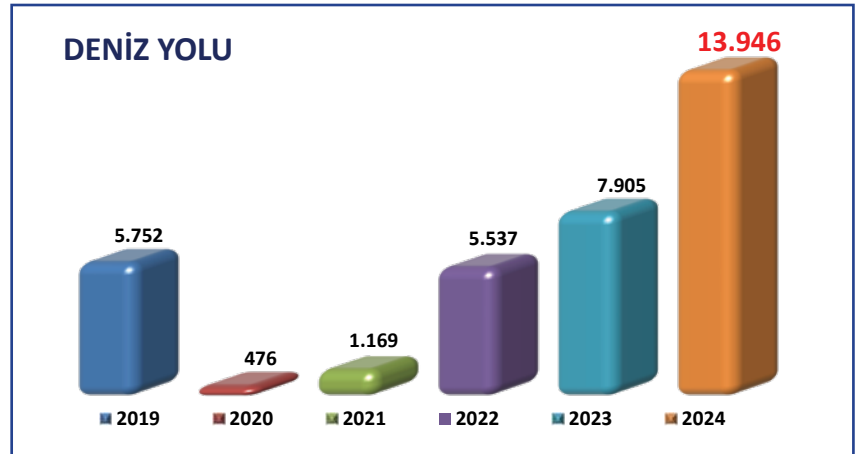
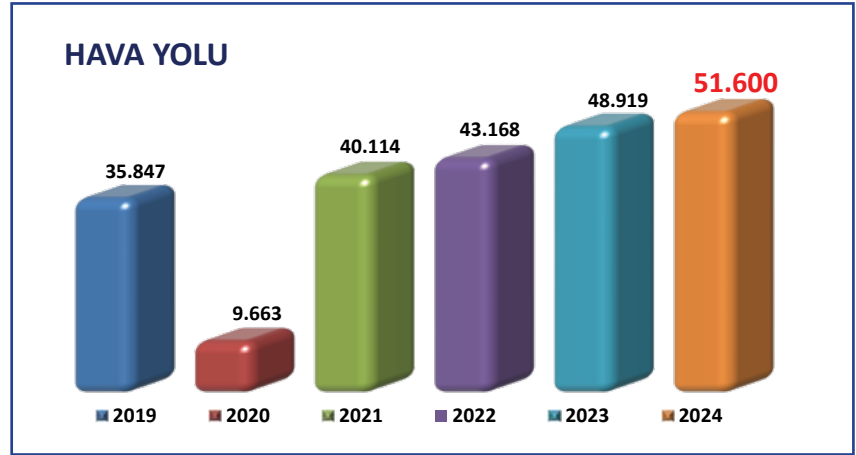
	2019	2020	2021	2022	2023	2024	Değişim (%) 2024/2023
Yabancı	1.223.118	297.232	637.574	1.462.458	1.491.803	1.719.524	15
Türk	750.999	267.269	338.366	690.501	920.790	1.221.993	33
Toplam	1.974.117	564.501	975.940	2.152.959	2.412.593	2.941.517	22

- İzmir'e 2024 yılının ilk oniki ayında gelen toplam ziyaretçi sayısı 2023 yılına göre yüzde 22 arttı.
- 2023 yılının ilk oniki ayına göre yabancı ziyaretçi sayısı yüzde 15 artar iken yerli ziyaretçi sayısı yüzde 33 arttı.
- İzmir turizmi 2024 yılının Ocak - Aralık aylarında 1 milyon 719 bin 524'ü yabancı, 1 milyon 221 bin 993'ü yerli olmak üzere toplam 2 milyon 941 bin 517 ziyaretçi ağırladı.
- Ocak - Aralık aylarında İzmir'e gelen yabancı ziyaretçilerin 1 milyon 464 bin 618'i hava yoluyla, 254 bin 906'sı deniz yoluyla giriş yaptı.
- Ocak - Aralık döneminde hava yolu girişleri 2023'e göre yüzde 8 artar iken deniz yolu girişleri yüzde 83 arttı.
- 2024'ün ilk oniki ayında yabancı ziyaretçilerin toplam girişlerinin yüzde 85'i hava yolu, yüzde 15'i deniz yoluyla geldi.
- Ocak - Aralık döneminde İzmir'e en çok turist gönderen on ülke Almanya, İngiltere, Polonya, Hollanda, Fransa, İtalya, Rusya, Azerbaycan, Belçika, ve ABD oldu.



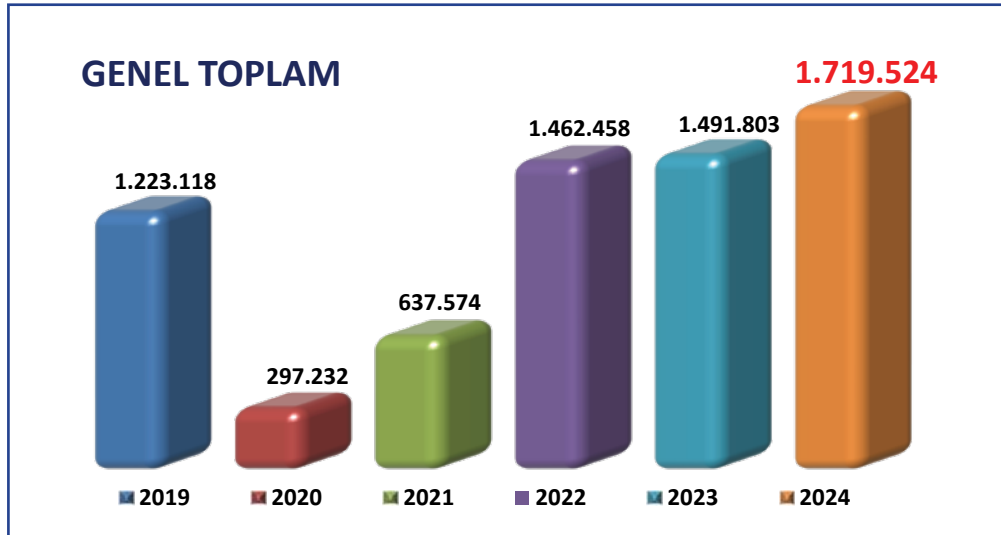
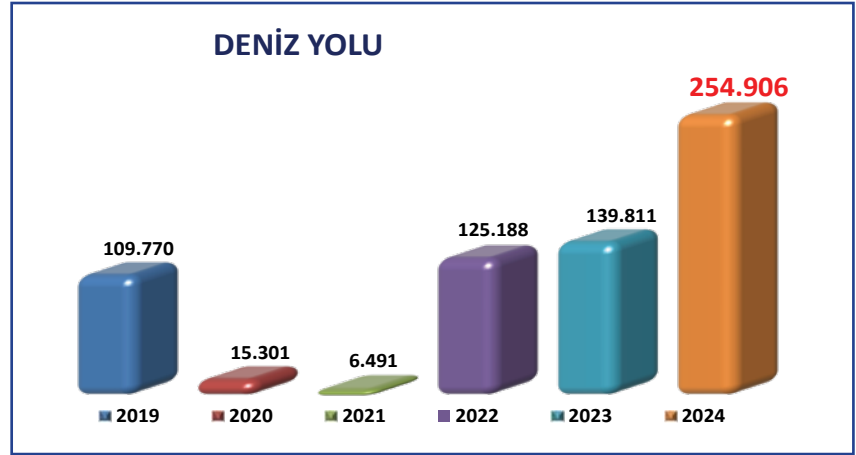
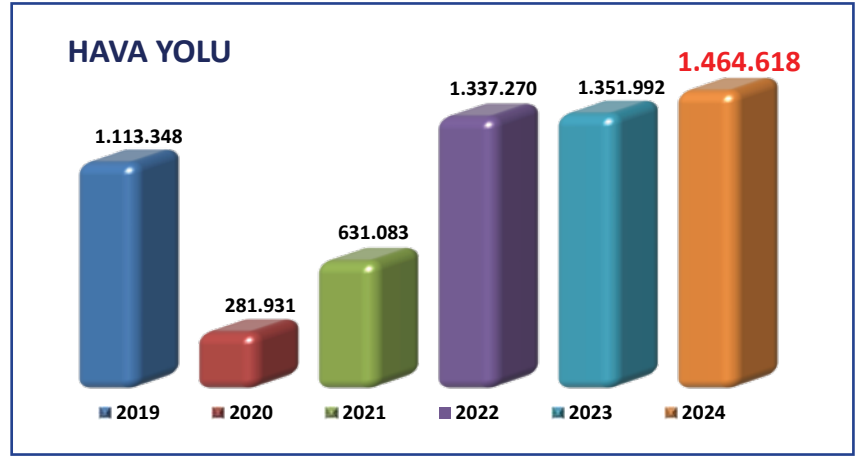
## İZMİR'E GELEN YABANCI ZİYARETÇİLERİN GELİŞ YOLU (ARALIK)

	2019	2020	2021	2022	2023	2024	Değişim (%) 2024/2023
Hava yolu	35.847	9.663	40.114	43.168	48.919	51.600	6
Deniz yolu	5.752	476	1.169	5.537	7.905	13.946	76
Toplam	41.599	10.139	41.283	48.705	56.824	65.546	15



## İZMİR'E GELEN YABANCI ZİYARETÇİLERİN GELİŞ YOLU (OCAK - ARALIK)

	2019	2020	2021	2022	2023	2024	Değişim (%) 2024/2023
Hava yolu	1.113.348	281.931	631.083	1.337.270	1.351.992	1.464.618	8
Deniz yolu	109.770	15.301	6.491	125.188	139.811	254.906	83
Toplam	1.223.118	297.232	637.574	1.462.458	1.491.803	1.719.524	15



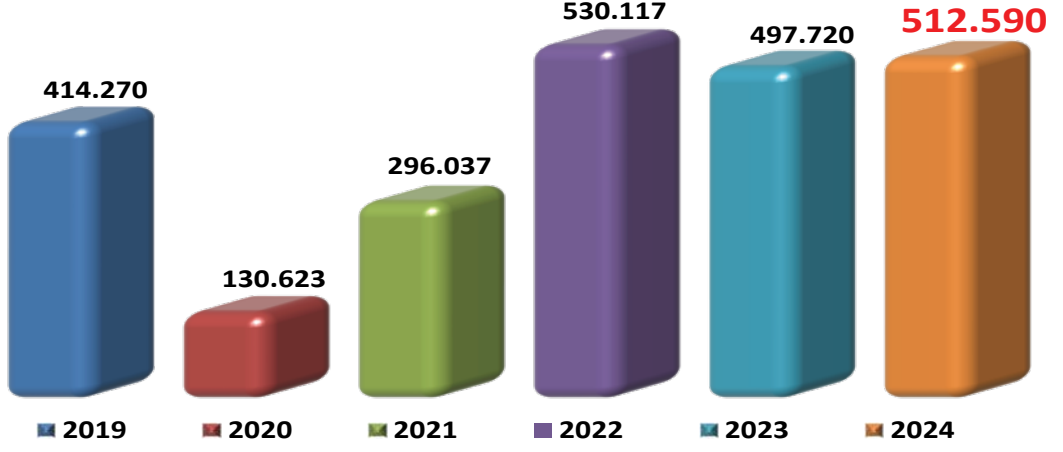
## İZMİR'E GELEN ZİYARETÇİLER (ARALIK)

Milliyeti	2019	2020	2021	2022	2023	2024	Değişim (%) 2024/2023
Almanya	19.302	4.145	19.804	18.973	21.530	21.540	0,04
İtalya	269	36	167	299	2.357	6.067	157
İngiltere	1.351	476	2.211	2.628	3.698	3.764	2
Hollanda	2.627	866	3.398	2.932	3.425	3.269	-5
Azerbaycan	1.116	722	2.551	1.726	2.187	2.624	20
Bulgaristan	733	293	888	1.669	2.056	2.280	11
Fransa	946	478	1.648	1.826	2.056	1.919	-7
ABD	461	107	342	945	959	1.746	82
Rusya	372	77	129	1.994	1.527	1.617	6
İran	1.185	11	2.674	2.249	1.995	1.516	-24
KKTC	1.383	2	453	615	1.098	1.452	32
Özbekistan	14	4	9	20	657	1.388	111
Avusturya	1.384	193	1.491	1.442	1.472	1.315	-11
İsviçre	789	344	826	975	1.213	1.258	4
Belçika	809	322	1.210	1.256	1.354	1.139	-16
Yunanistan	1.057	21	126	1.059	1.100	1.121	2
İspanya	85	11	80	147	377	1.093	190
Meksika	676	2	4	1.175	1.176	971	-17
Ukrayna	1.519	1.169	167	518	548	855	56
İrlanda	78	11	111	138	395	829	110
Polonya	183	44	123	225	310	574	85
Çin Halk Cum.	135	1	27	146	231	454	97
Portekiz	34	6	31	134	198	438	121
İsveç	131	55	388	317	349	356	2
Romanya	138	35	96	191	217	323	49
Filipinler	1.058	135	95	382	296	318	7
Brezilya	88	3	22	280	174	231	33
Avustralya	98	2	22	77	102	138	35
Macaristan	36	9	18	39	64	67	5
Çek Cumhuriyeti	27	3	12	34	55	59	7
Diğer	3.515	556	2.160	4.294	3.648	4.825	32
<b>Yabancı</b>	<b>41.599</b>	<b>10.139</b>	<b>41.283</b>	<b>48.705</b>	<b>56.824</b>	<b>65.546</b>	<b>15</b>
<b>Türk</b>	<b>53.162</b>	<b>10.850</b>	<b>38.223</b>	<b>56.090</b>	<b>74.033</b>	<b>93.435</b>	<b>26</b>
<b>Toplam</b>	<b>94.761</b>	<b>20.989</b>	<b>79.506</b>	<b>104.795</b>	<b>130.857</b>	<b>158.981</b>	<b>21</b>

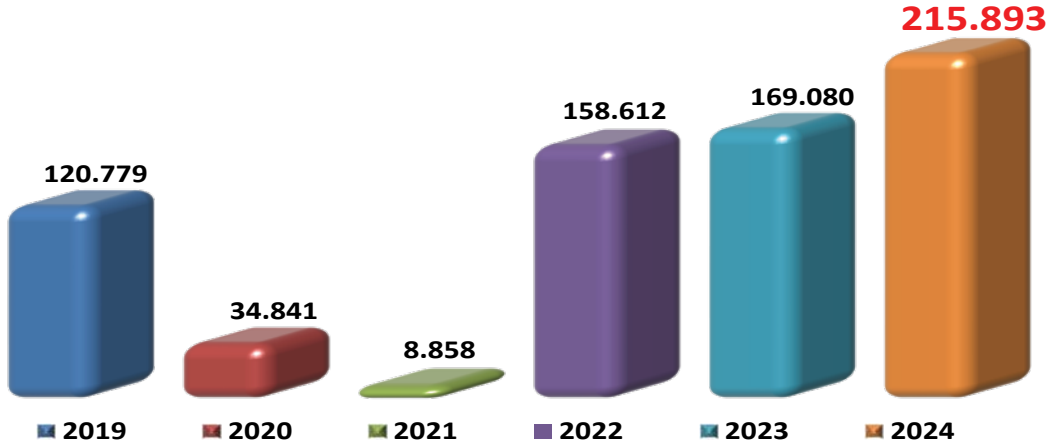
## HEDEF PAZARLARDA SON ALTI YILDA YAŞANAN GELİŞMELER (OCAK-ARALIK)



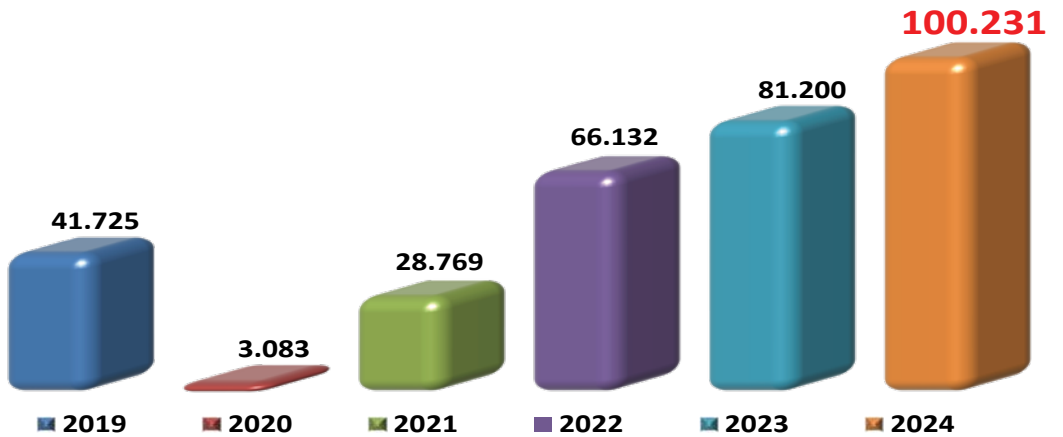
## ALMANYA



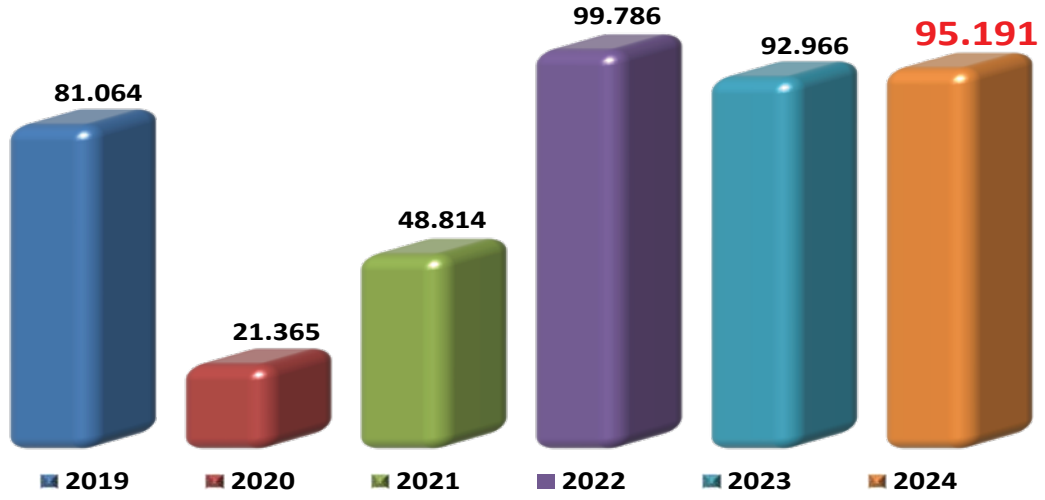
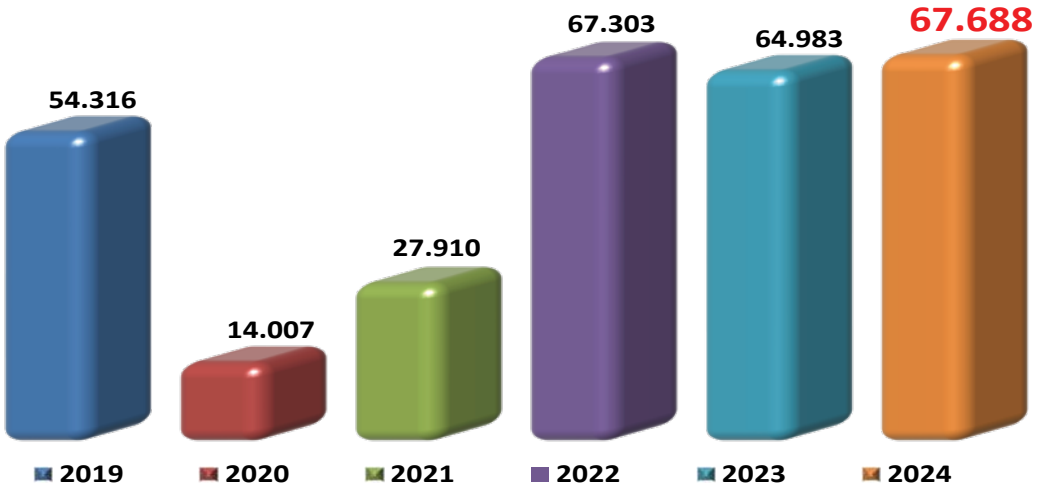
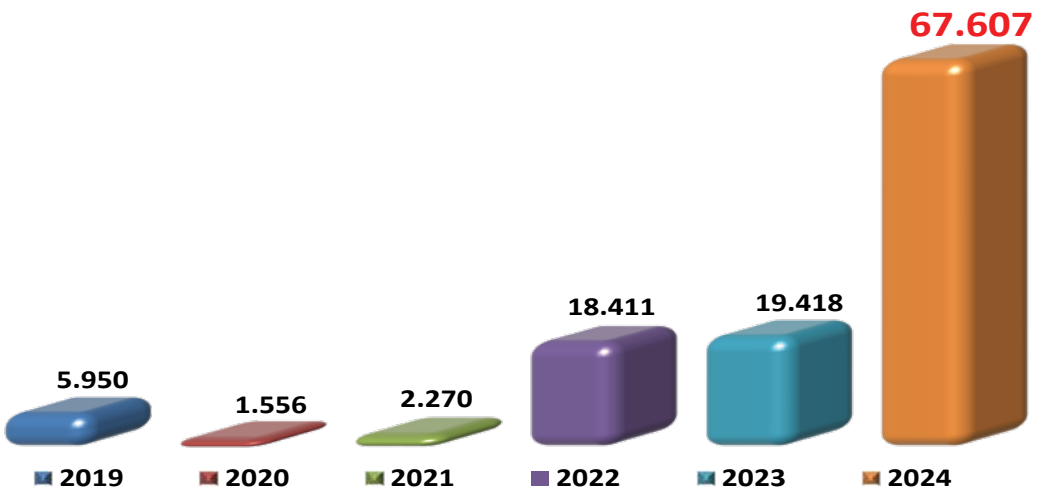
## İNGİLTERE



## POLONYA



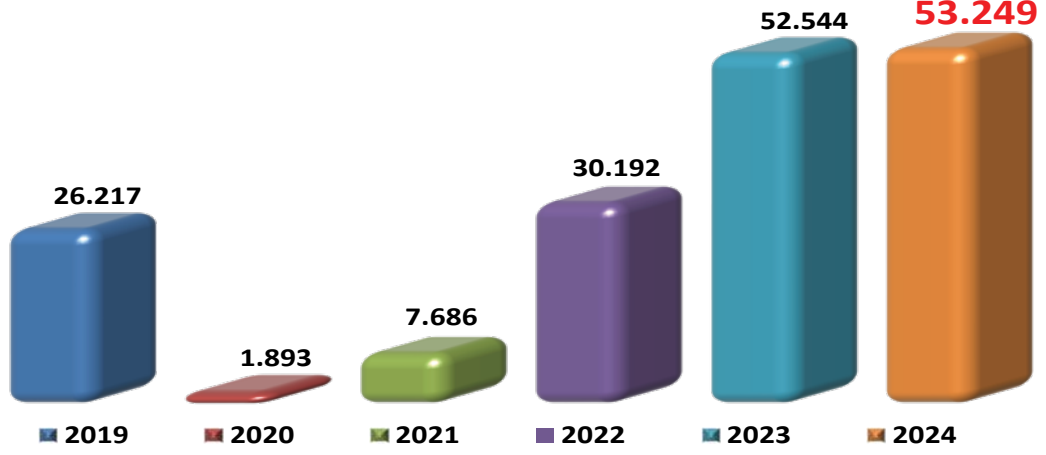
## HEDEF PAZARLARDA SON ALTI YILDA YAŞANAN GELİŞMELER (OCAK-ARALIK)

**HOLLANDA****FRANSA****İTALYA**

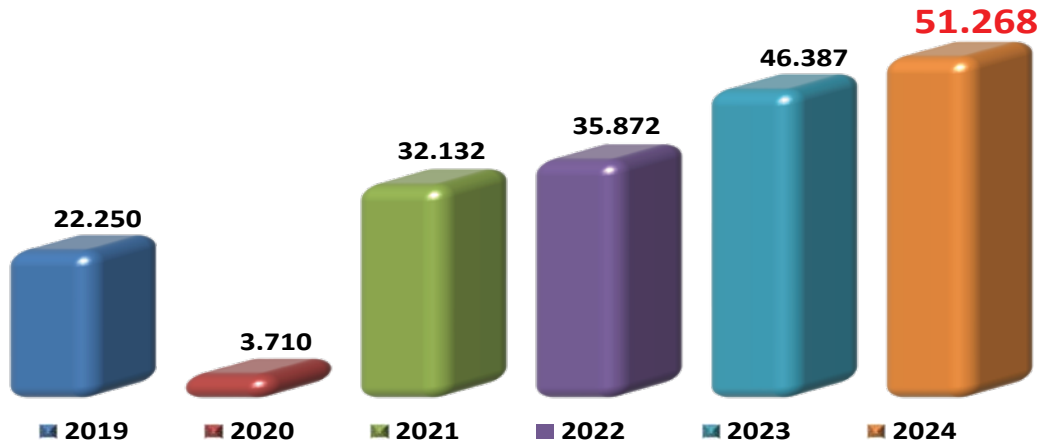
## HEDEF PAZARLARDA SON ALTI YILDA YAŞANAN GELİŞMELER (OCAK-ARALIK)



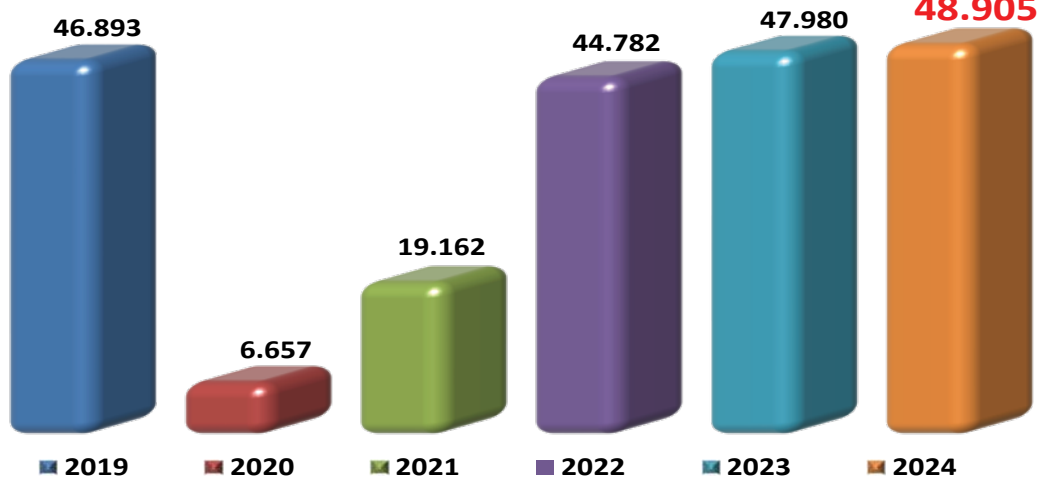
## RUSYA



## AZERBAJYCAN



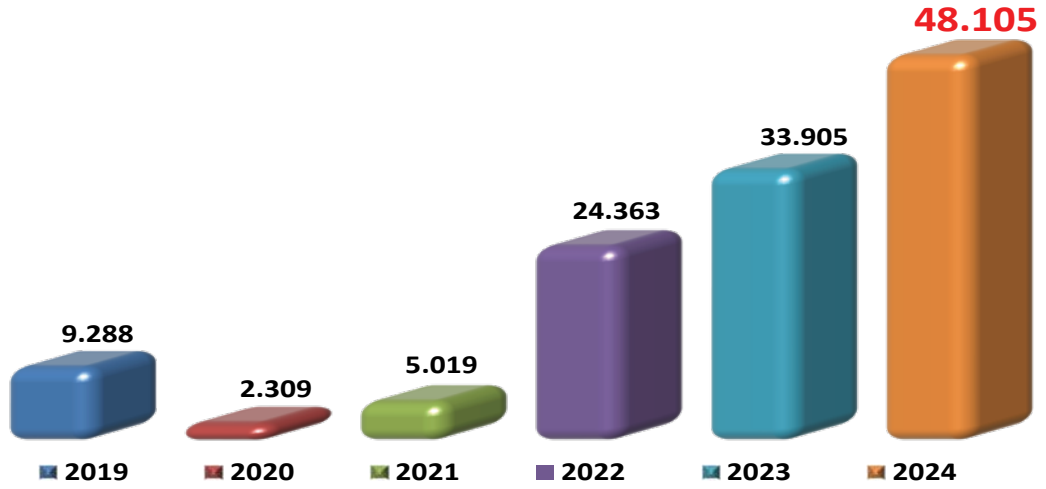
## BELÇİKA



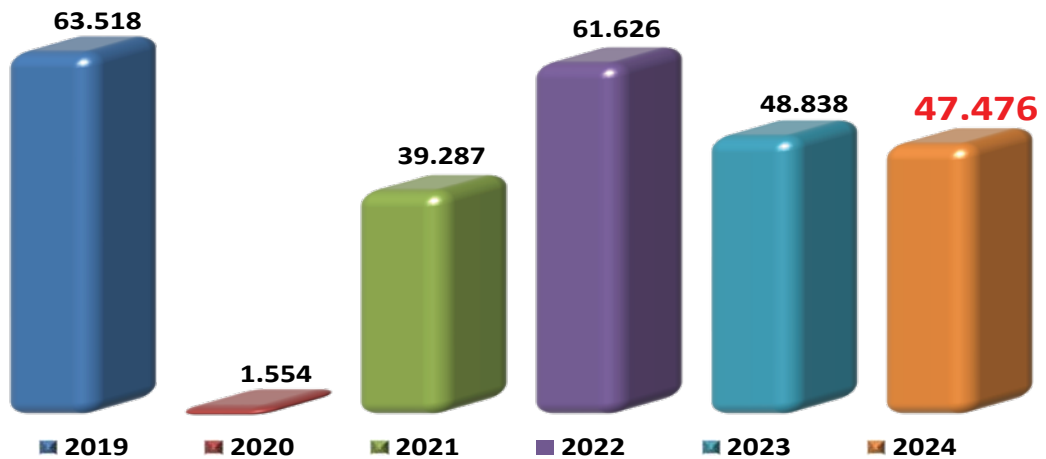
## HEDEF PAZARLARDA SON ALTI YILDA YAŞANAN GELİŞMELER (OCAK-ARALIK)



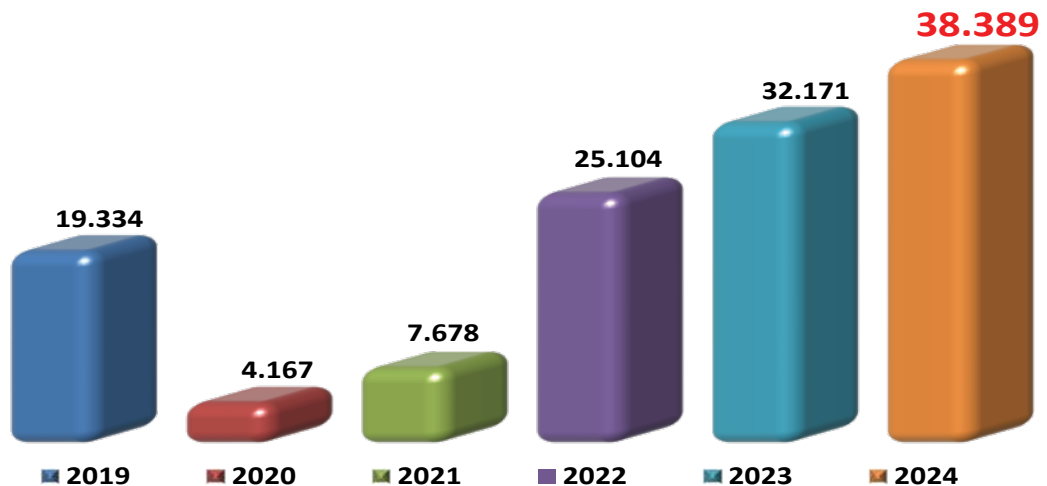
## ABD



## İRAN



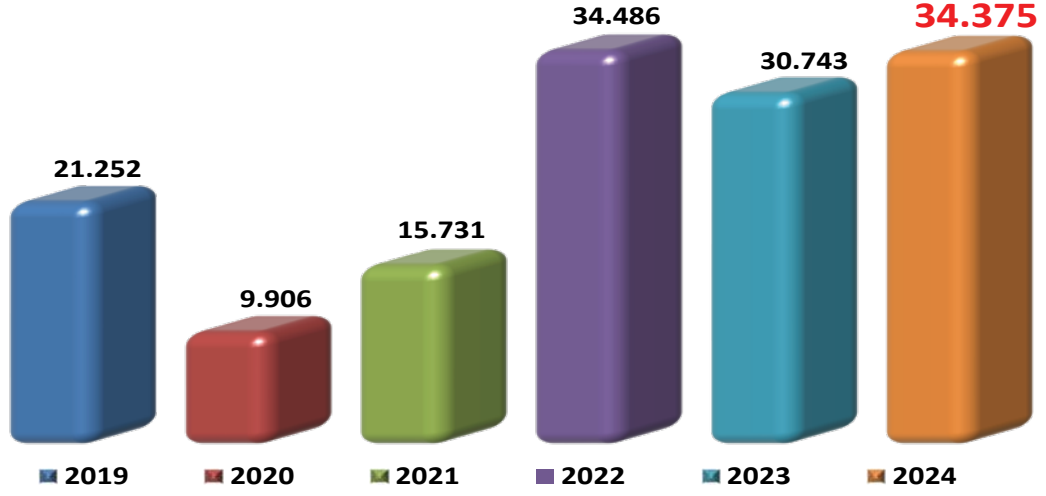
## İRLANDA



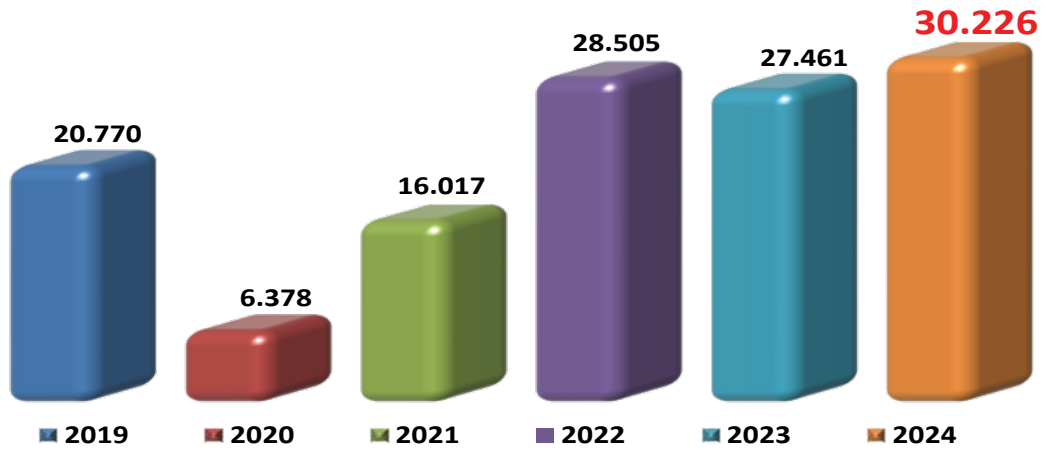
## HEDEF PAZARLARDA SON ALTI YILDA YAŞANAN GELİŞMELER (OCAK-ARALIK)



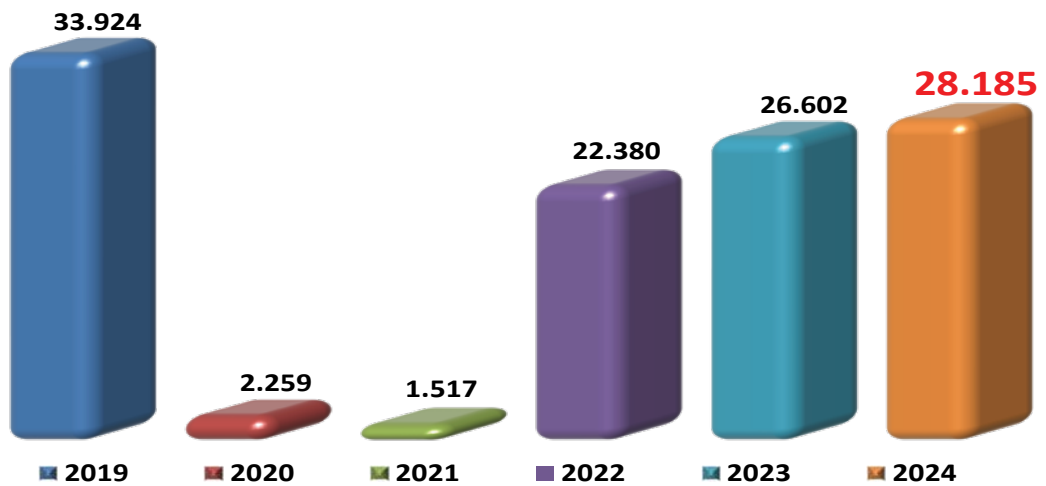
## İSVİÇRE



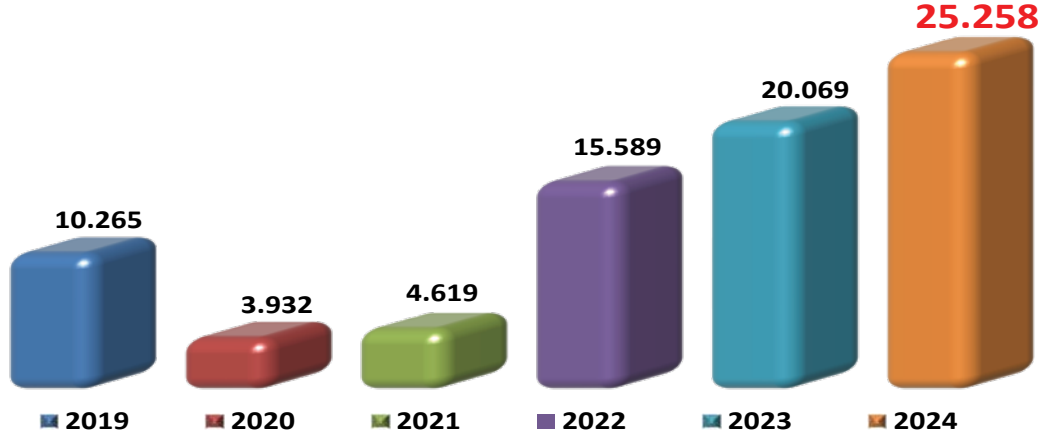
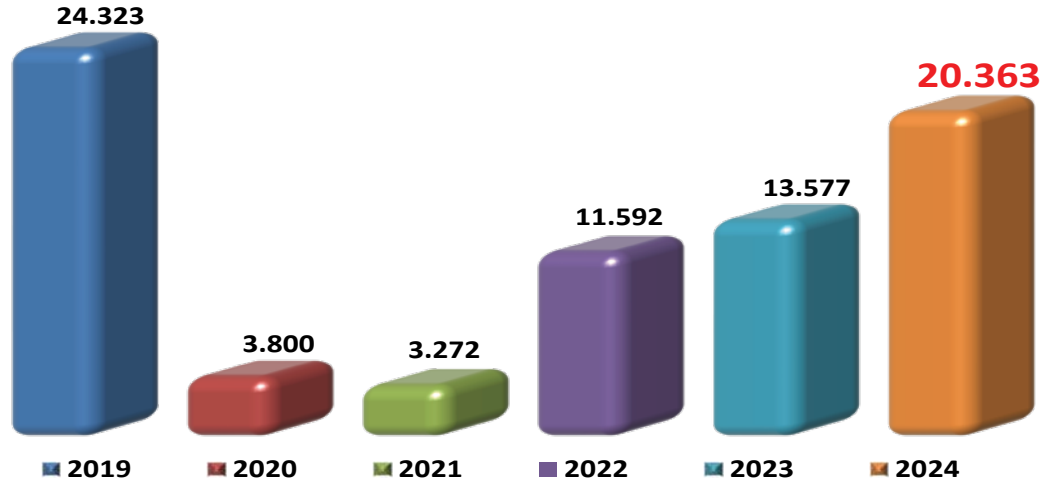
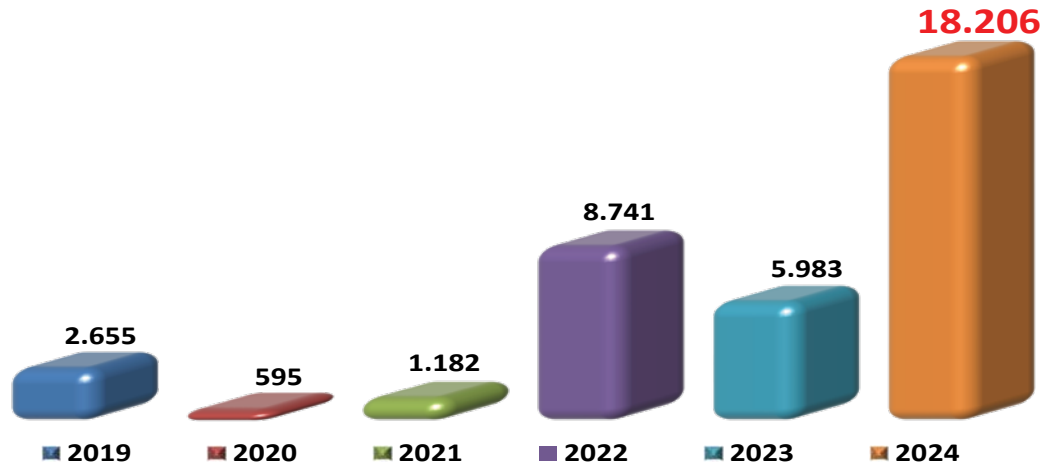
## AVUSTURYA



## YUNANİSTAN



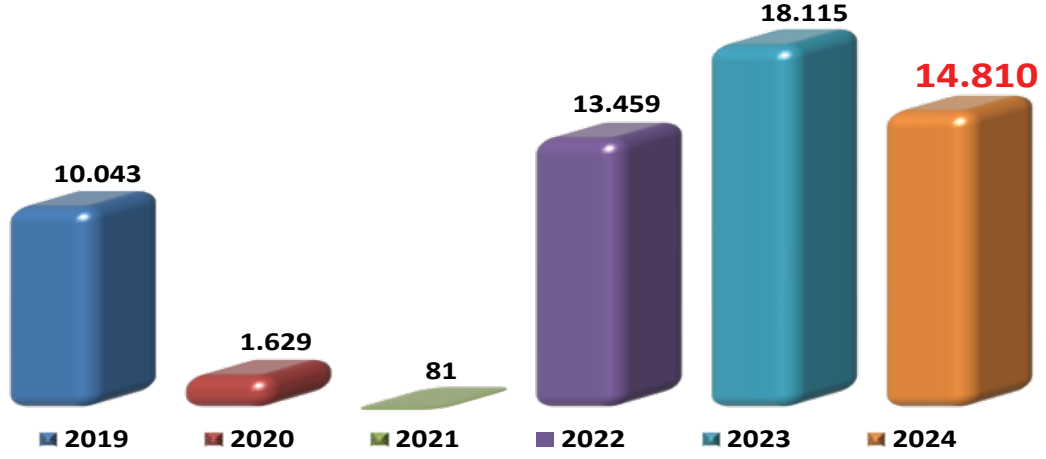
## HEDEF PAZARLARDA SON ALTI YILDA YAŞANAN GELİŞMELER (OCAK-ARALIK)

**BULGARİSTAN****KKTC****İSPANYA**

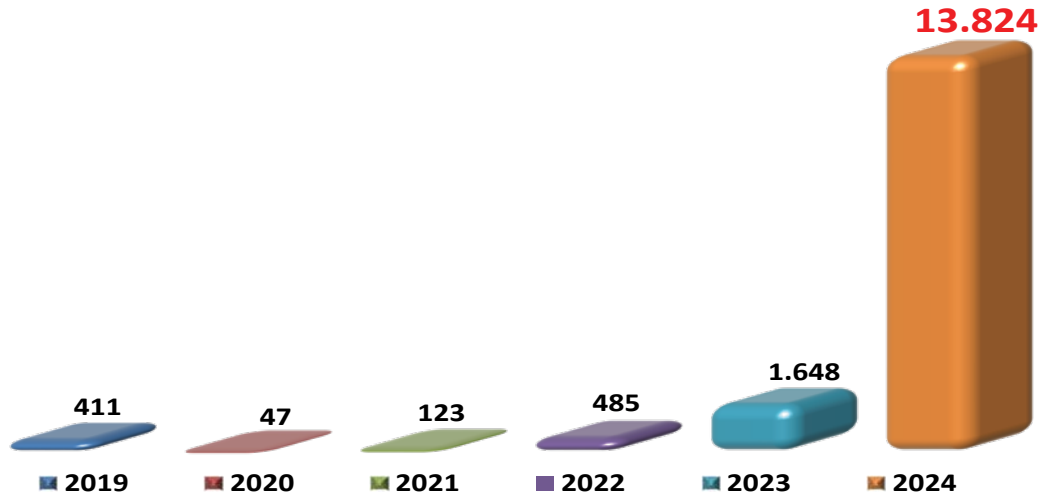
## HEDEF PAZARLARDA SON ALTI YILDA YAŞANAN GELİŞMELER (OCAK-ARALIK)



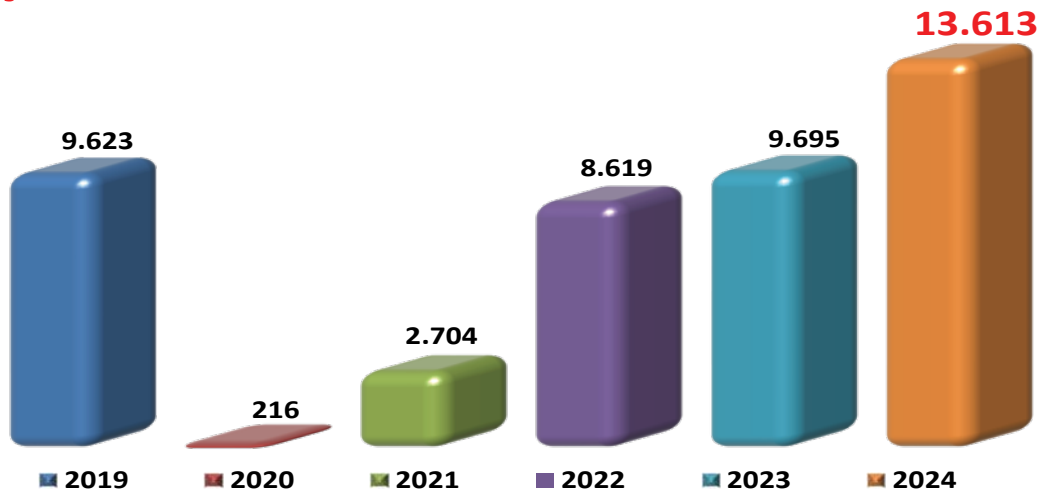
## MEKSİKA



## ÖZBEKİSTAN



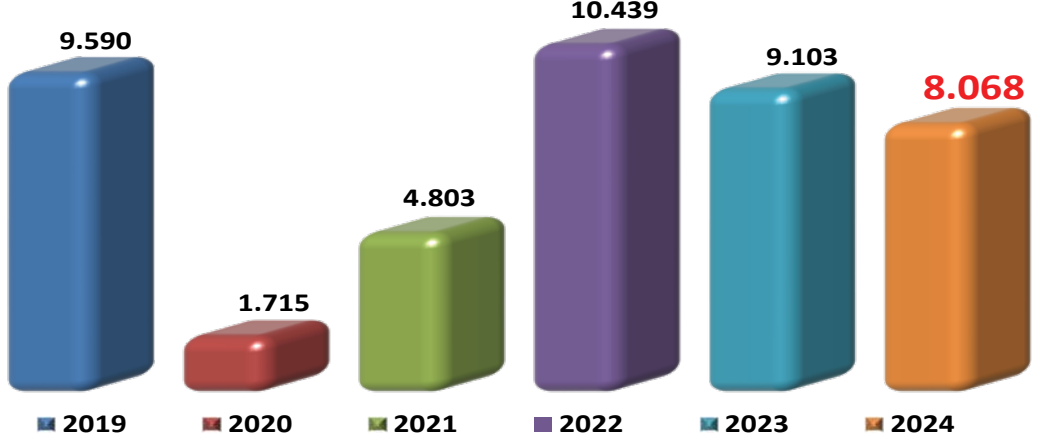
## ÇEK CUMHURİYETİ



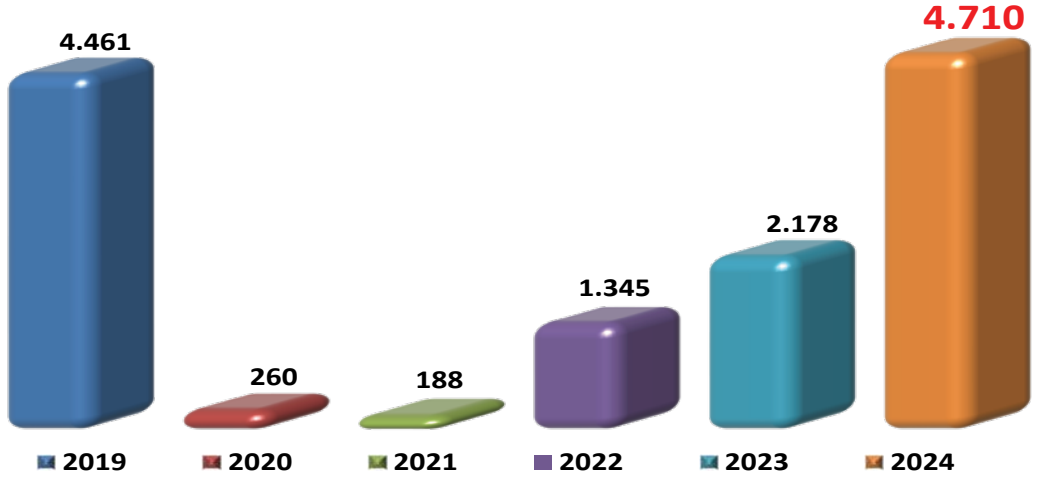
## HEDEF PAZARLARDA SON ALTI YILDA YAŞANAN GELİŞMELER (OCAK-ARALIK)



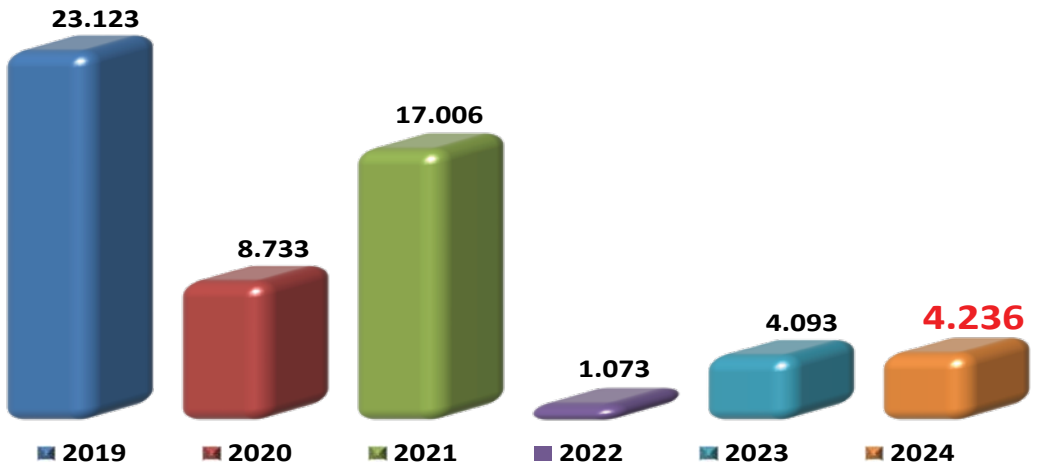
## DANİMARKA



## ÇİN HALK CUMHURİYETİ



## BELARUS



## İZMİR'E GELEN ZİYARETÇİLER (OCAK - ARALIK)

Milliyeti	2019	2020	2021	2022	2023	2024	Değişim (%) 2023/2022
Almanya	414.270	130.623	296.037	530.117	497.720	512.590	3
İngiltere	120.779	34.841	8.858	158.612	169.080	215.893	28
Polonya	41.725	3.083	28.769	66.132	81.200	100.231	23
Hollanda	81.064	21.365	48.814	99.786	92.966	95.191	2
Fransa	54.316	14.007	27.910	67.303	64.983	67.688	4
İtalya	5.950	1.556	2.270	18.411	19.418	67.607	248
Rusya	26.217	1.893	7.686	30.192	52.544	53.249	1
Azerbaycan	22.250	3.710	32.132	35.872	46.387	51.268	11
Belçika	46.896	6.657	19.162	44.782	47.980	48.905	2
ABD	9.288	2.309	5.019	24.363	33.905	48.105	42
İran	63.518	1.554	39.287	61.626	48.838	47.476	-3
İrlanda	19.334	4.167	7.678	25.104	32.171	38.389	19
İsviçre	21.252	9.906	15.731	34.486	30.743	34.375	12
Avusturya	20.770	6.378	16.017	28.505	27.461	30.226	10
Yunanistan	33.924	2.259	1.517	22.380	26.602	28.185	6
Bulgaristan	10.265	3.932	4.619	15.589	20.069	25.258	26
KKTC	24.323	3.800	3.272	11.592	13.577	20.363	50
İspanya	2.655	595	1.182	8.741	5.983	18.206	204
Meksika	10.043	1.629	81	13.459	18.115	14.810	-18
Özbekistan	411	47	123	485	1.648	13.824	739
Çek Cumhuriyeti	9.623	216	2.704	8.619	9.695	13.613	40
Ukrayna	24.925	11.453	18.817	8.496	9.620	12.831	33
Portekiz	1.074	413	561	3.294	4.140	9.883	139
Danimarka	9.590	1.715	4.803	10.439	9.103	8.068	-11
İsveç	6.818	2.496	5.242	11.877	8.235	7.558	-8
Avustralya	2.504	355	158	2.059	3.468	6.136	77
Brezilya	2.969	251	195	4.612	5.073	5.416	7
Çin Halk Cum.	4.461	260	188	1.345	2.178	4.710	116
Belarus	23.123	8.733	17.006	1.073	4.093	4.236	3
Filipinler	11.404	3.035	1.507	4.467	3.530	4.176	18
Finlandiya	2.332	228	1.671	3.876	591	572	-3
Diğer	92.045	13.766	18.558	104.764	100.687	110.486	10
<b>Yabancı</b>	<b>1.223.118</b>	<b>297.232</b>	<b>637.574</b>	<b>1.462.458</b>	<b>1.491.803</b>	<b>1.719.524</b>	<b>15</b>
<b>Türk</b>	<b>750.999</b>	<b>267.269</b>	<b>338.366</b>	<b>690.501</b>	<b>920.790</b>	<b>1.221.993</b>	<b>33</b>
<b>Toplam</b>	<b>1.974.117</b>	<b>564.501</b>	<b>975.940</b>	<b>2.152.959</b>	<b>2.412.593</b>	<b>2.941.517</b>	<b>22</b>

