

Ege Turistik İşletmeler ve Konaklamalar Birliği (ETİK)

# ETİK Exclusive Ocak 2025

## Yönetim Raporu

### Sayı 129



- OCAK AYINDA **44 BİN 424'Ü YABANCI, 93 BİN 116'SI YERLİ** OLMAK ÜZERE **137 BİN 540 ZİYARETÇİ** AĞIRLAYAN İZMİR TURİZMİ GEÇEN YILA GÖRE **YÜZDE 39** ARTTI.
- İZMİR'E İLK BİR AYLIK DÖNEMDE GEÇEN YILA GÖRE GELEN YABANCI ZİYARETÇİ SAYISI **YÜZDE 26**, YERLİ ZİYARETÇİ SAYISI İSE **YÜZDE 47** ARTTI.
- OCAK AYINDA İZMİR'E EN ÇOK TURİST GÖNDEREN ON ÜLKE ALMANYA, İTALYA, İNGİLTERE, AZERBAYCAN, HOLLANDA, BULGARİSTAN, İRAN, ABD, FRANSA VE ÖZBEKİSTAN OLARAK SIRALANDI.

## 2023 - 2024 - 2025 YILI OCAK AYLARINA AİT TÜRKİYE'YE GELEN YABANCI ZİYARETÇİ SAYILARININ BÖLGE DAĞILIMLARI

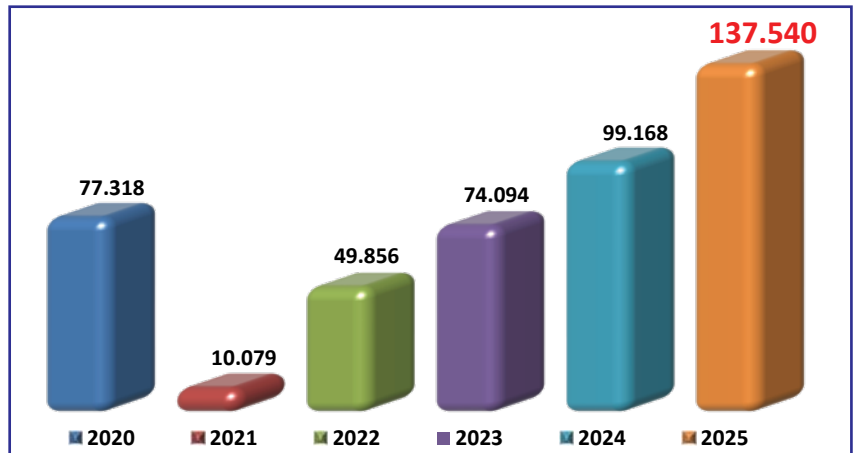
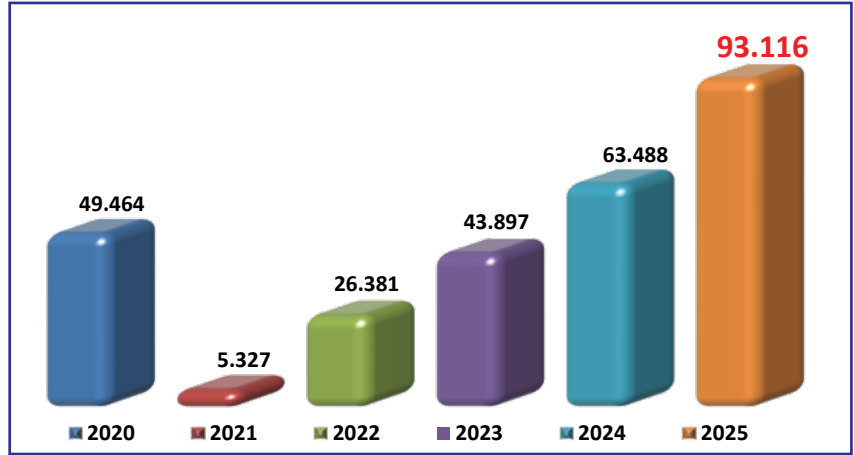
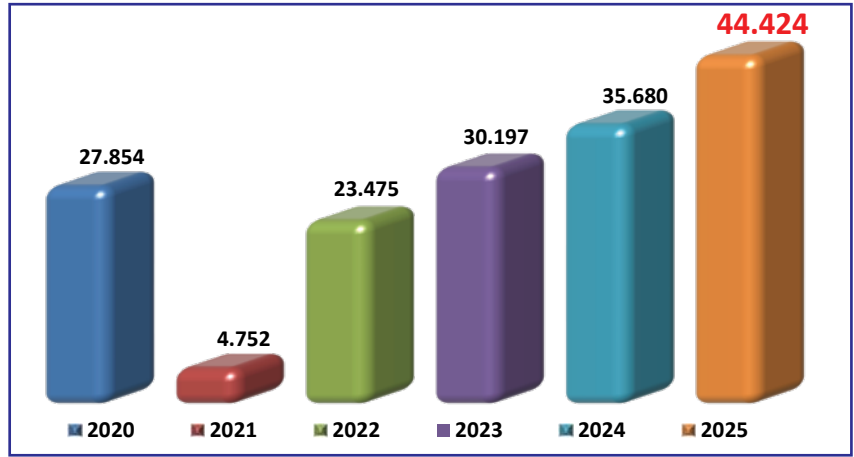
Raporda yayımladığımız 3 yıllık Türkiye geneli ziyaretçi sayıları bölge dağılımları istatistikleri T.C. Turizm ve Kültür Bakanlığı verileri kullanılarak hazırlanmıştır. Bu veriler Emniyet Genel Müdürlüğü Pasaport Polisi kayıtları ile Türkiye İstatistik Kurumu Vatandaş Giriş Anketi bilgileri derlenerek elde edilmektedir.



## İZMİR'E GELEN ZİYARETÇİLER (OCAK)

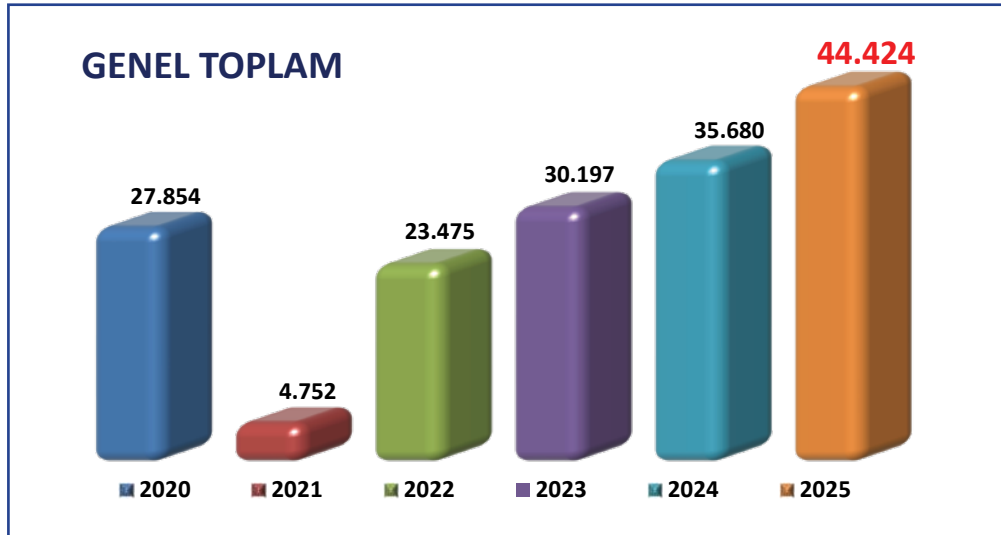
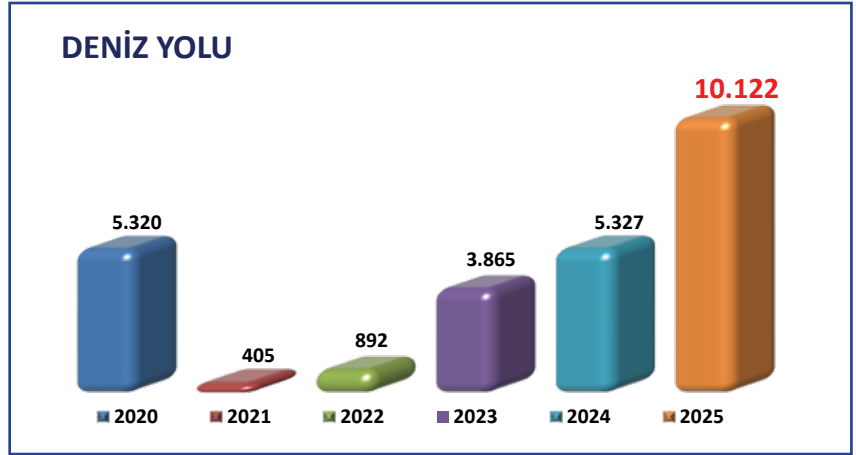
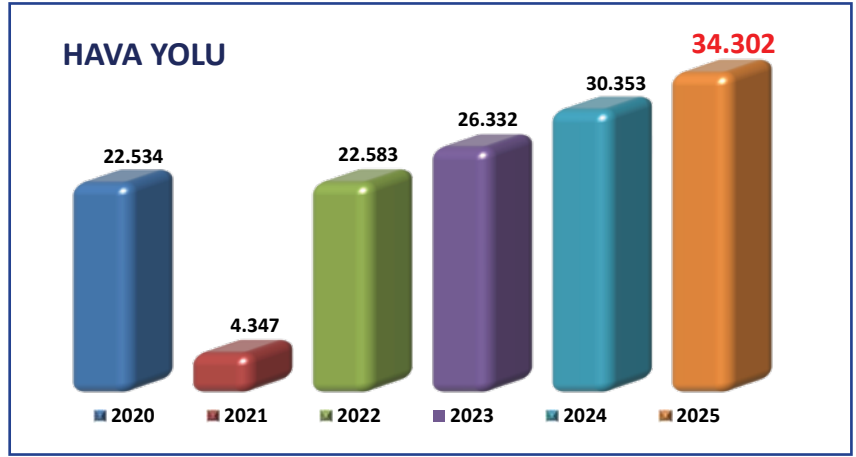
	2020	2021	2022	2023	2024	2025	Değişim (%) 2025/2024
Yabancı	27.854	4.752	23.475	30.197	35.680	44.424	26
Türk	49.464	5.327	26.381	43.897	63.488	93.116	47
Toplam	77.318	10.079	49.856	74.094	99.168	137.540	39

- İzmir'e 2025 yılının birinci ayında gelen toplam ziyaretçi sayısı 2024 yılına göre yüzde 39 arttı.
- 2024 yılı birinci ayına göre yabancı ziyaretçi sayısı yüzde 26 artar iken, yerli ziyaretçi sayısı ise yüzde 47 arttı.
- İzmir turizmi 2025 yılının Ocak ayında 44 bin 424'ü yabancı, 93 bin 116'sı yerli olmak üzere toplam 137 bin 540 ziyaretçi ağırladı.
- Ocak ayında İzmir'e gelen yabancı ziyaretçilerin 34 bin 302'si hava yoluyla, 10 bin 122'si deniz yoluyla giriş yaptı.
- 2025'in birinci ayında yabancı ziyaretçilerin yüzde 77'si hava yolu, yüzde 23'ü deniz yoluyla geldi.
- Ocak ayında hava yolu girişleri 2024'ye göre yüzde 13 artar iken, deniz yolu girişleri geçen yıla göre yüzde 90 arttı.
- Ocak ayında İzmir'e en çok turist gönderen on ülke Almanya, İtalya, İngiltere, Azerbaycan, Hollanda, Bulgaristan, İran, ABD, Fransa ve Özbekistan olarak sıralandı.



## İZMİR'E GELEN YABANCI ZİYARETÇİLERİN GELİŞ YOLU (OCAK)

	2020	2021	2022	2023	2024	2025	Değişim (%) 2025/2024
Hava yolu	22.534	4.347	22.583	26.332	30.353	34.302	13
Deniz yolu	5.320	405	892	3.865	5.327	10.122	90
Toplam	27.854	4.752	23.475	30.197	35.680	44.424	26



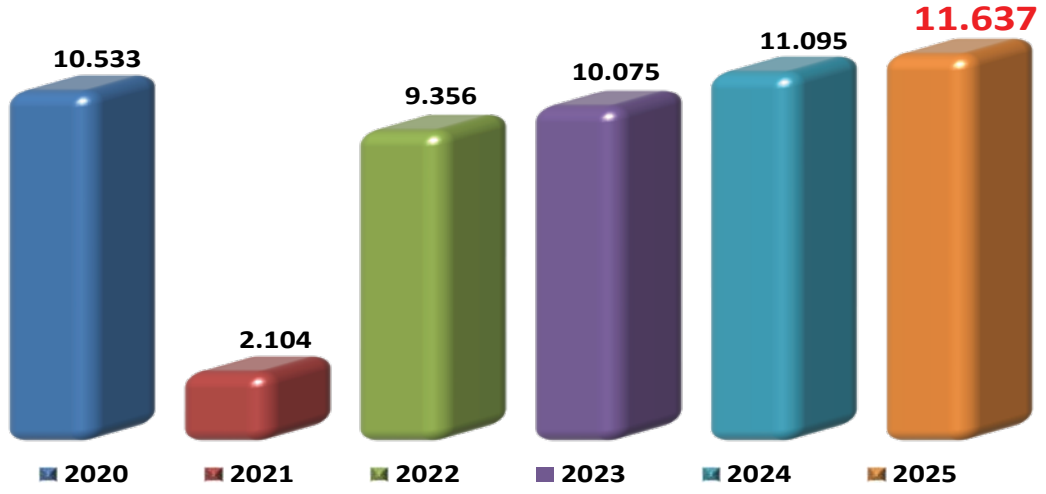
## İZMİR'E GELEN ZİYARETÇİLER (OCAK)

Milliyeti	2020	2021	2022	2023	2024	2025	Değişim (%) 2025/2024
Almanya	10.533	2.104	9.356	10.075	11.095	11.637	5
İtalya	227	27	187	252	1.796	4.566	154
İngiltere	1.325	22	1.706	2.370	2.977	3.176	7
Azerbaycan	981	866	1.838	1.378	1.784	2.275	28
Hollanda	1.879	341	1.829	1.898	2.010	2.028	1
Bulgaristan	695	59	549	949	1.312	1.619	23
İran	859	10	1.407	1.828	1.523	1.514	-1
ABD	463	74	476	563	818	1.307	60
Fransa	529	120	565	828	1.197	1.241	4
Özbekistan	12	1	8	11	790	1.237	57
KKTC	970	1	363	437	829	1.163	40
Rusya	413	35	142	1.268	936	1.119	20
İspanya	113	6	100	97	261	906	247
Belçika	432	87	599	547	723	844	17
Yunanistan	770	17	78	790	831	827	0
Avusturya	685	93	621	763	856	756	-12
İsviçre	398	68	391	478	702	685	-2
Ukrayna	1.357	410	139	498	408	603	48
İrlanda	102	69	166	219	227	573	152
Polonya	154	21	144	220	426	552	30
Portekiz	29	4	69	150	282	444	57
Romanya	93	29	171	244	252	356	41
Brezilya	120	1	12	253	173	265	53
Filipinler	1.003	62	342	404	206	234	14
Çin Halk Cum.	167	2	16	66	120	214	78
Avustralya	121	2	16	59	54	154	185
Danimarka	43	4	92	111	89	138	55
İsveç	61	4	134	196	90	130	44
Çek Cumhuriyeti	28	8	23	40	29	49	69
Belarus	30	5	72	27	35	48	37
Diğer	3.262	200	1.864	3.178	2.849	3.764	32
<b>Yabancı</b>	<b>27.854</b>	<b>4.752</b>	<b>23.475</b>	<b>30.197</b>	<b>35.680</b>	<b>44.424</b>	<b>25</b>
<b>Türk</b>	<b>49.464</b>	<b>5.327</b>	<b>26.381</b>	<b>43.897</b>	<b>63.488</b>	<b>93.116</b>	<b>47</b>
<b>Toplam</b>	<b>77.318</b>	<b>10.079</b>	<b>49.856</b>	<b>74.094</b>	<b>99.168</b>	<b>137.540</b>	<b>39</b>

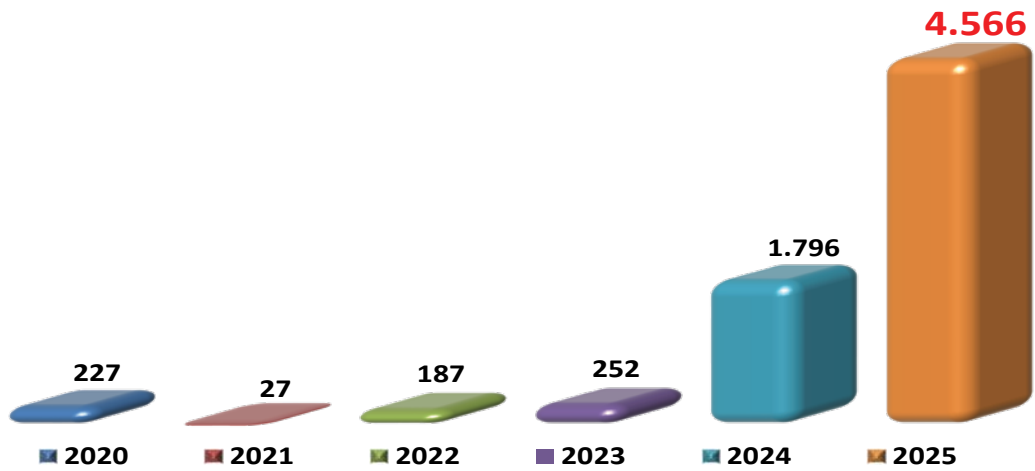
## HEDEF PAZARLARDA SON ALTI YILDA YAŞANAN GELİŞMELER (OCAK)



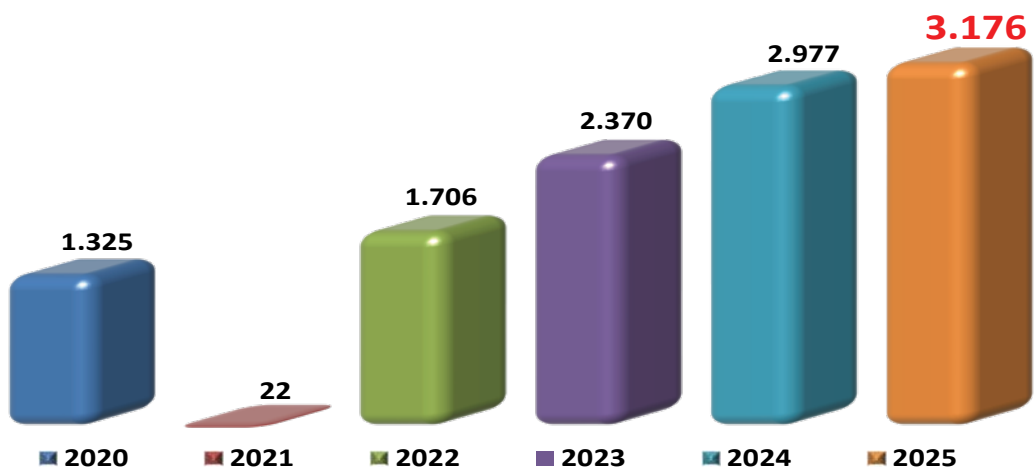
## ALMANYA



## İTALYA



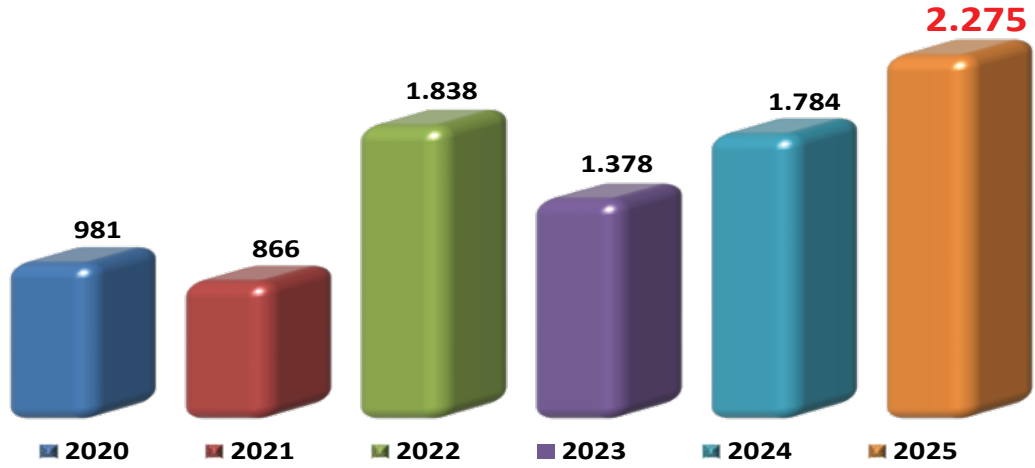
## İNGİLTERE



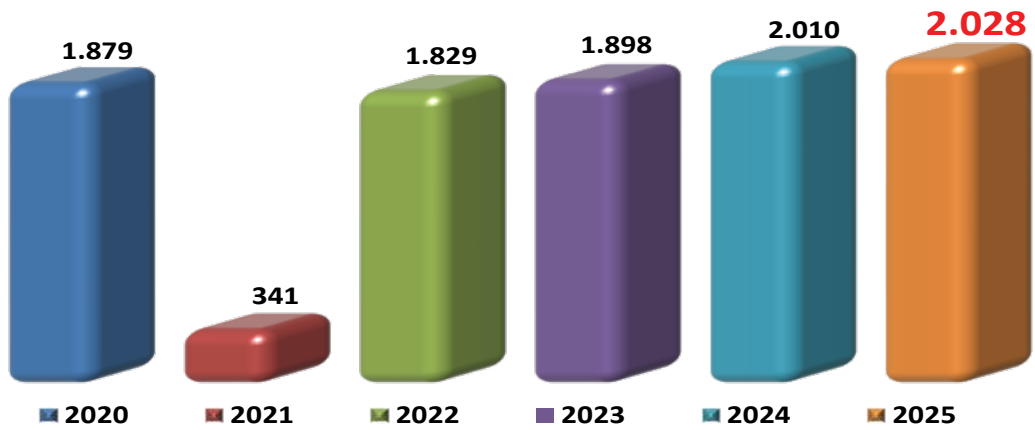
## HEDEF PAZARLARDA SON ALTI YILDA YAŞANAN GELİŞMELER (OCAK)



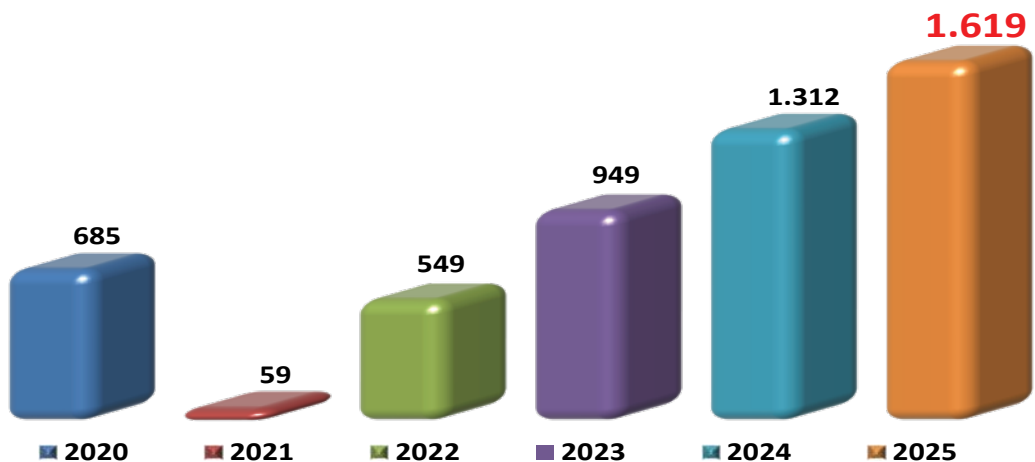
## AZERBAYCAN



## HOLLANDA



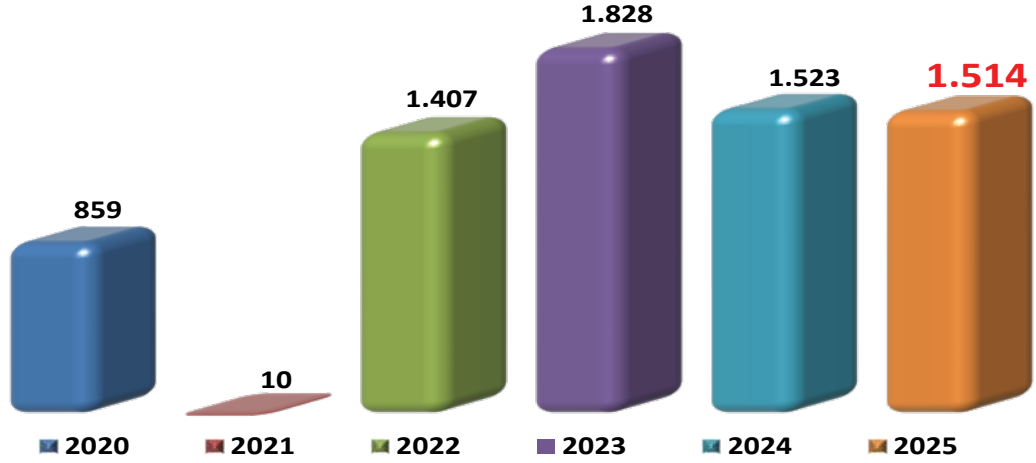
## BULGARİSTAN



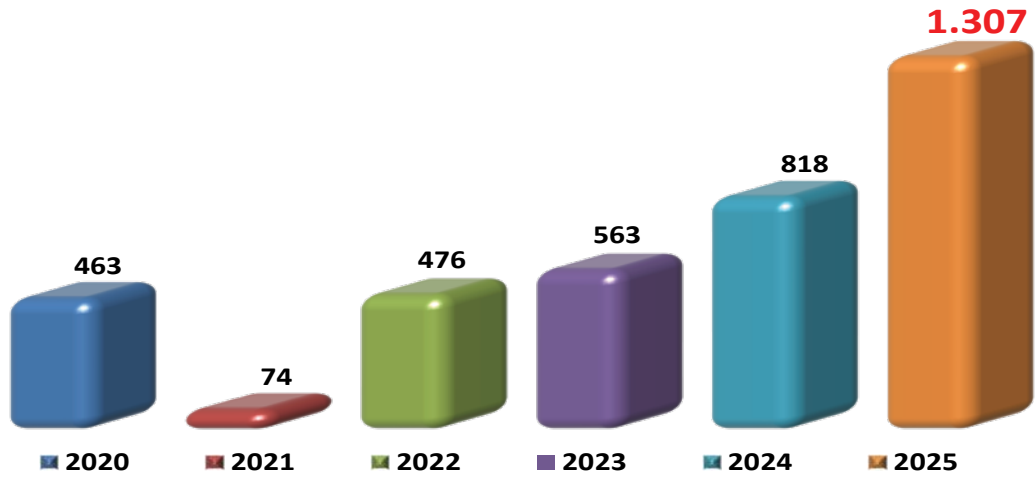
## HEDEF PAZARLARDA SON ALTI YILDA YAŞANAN GELİŞMELER (OCAK)



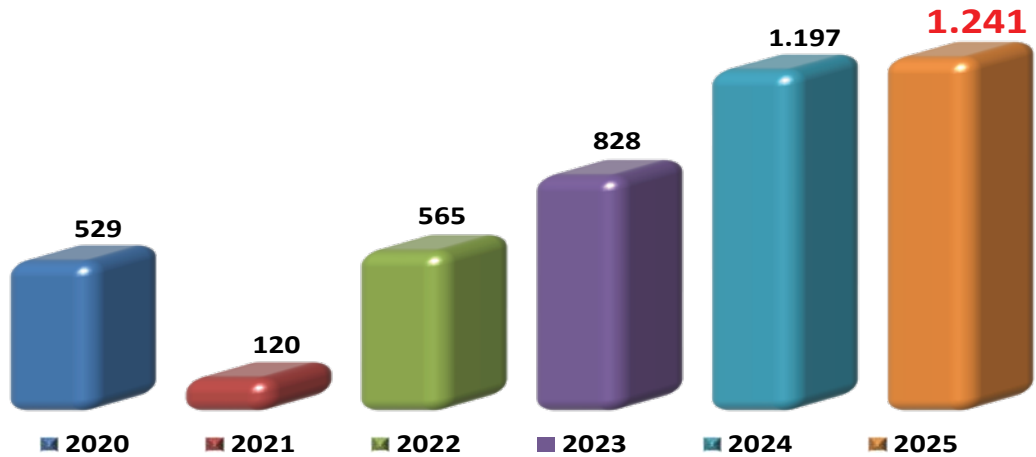
## İRAN



## ABD



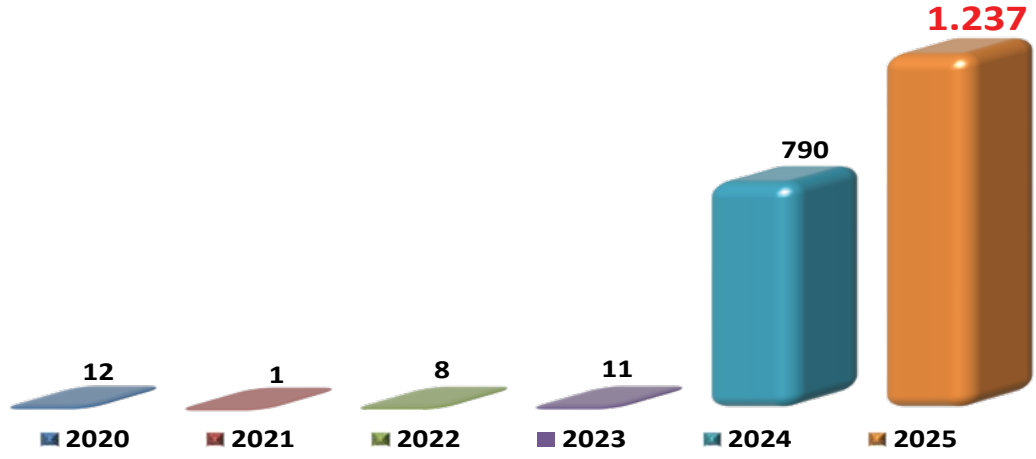
## FRANSA



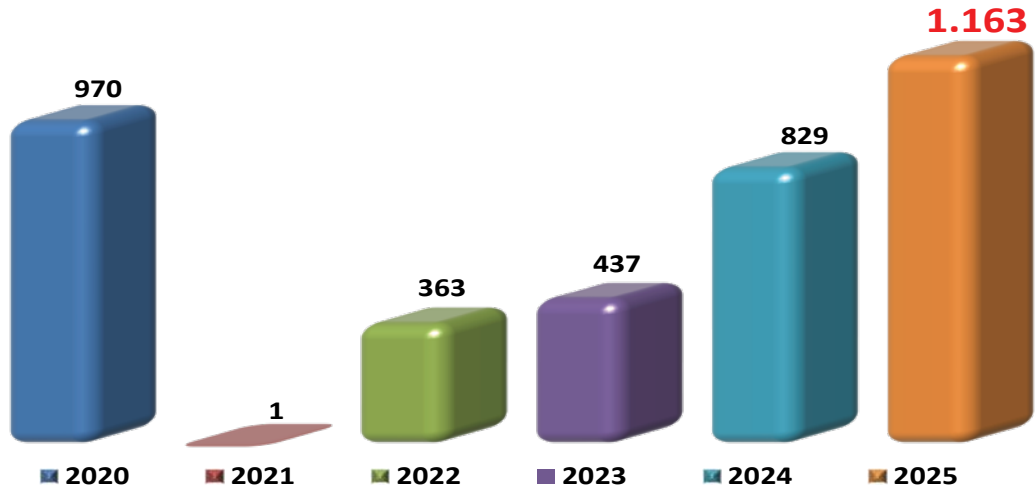
## HEDEF PAZARLARDA SON ALTI YILDA YAŞANAN GELİŞMELER (OCAK)



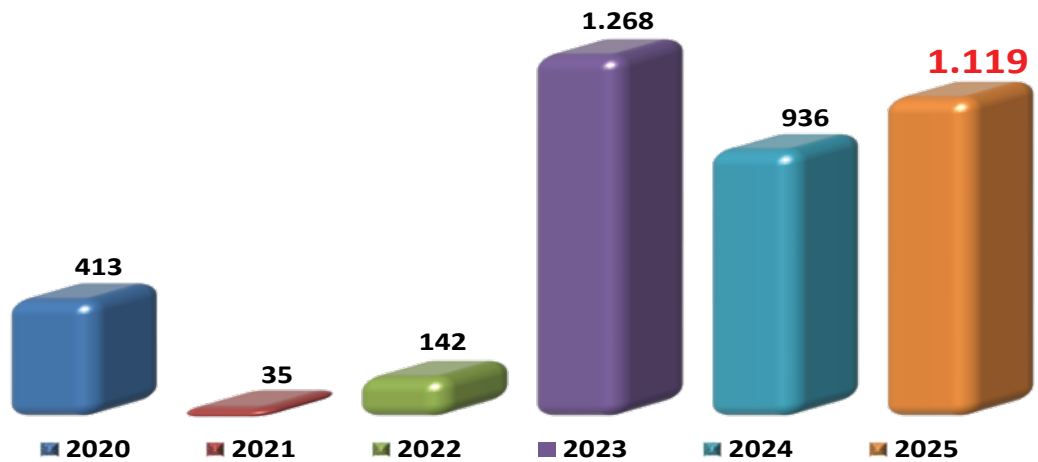
## ÖZBEKİSTAN



## KKTC



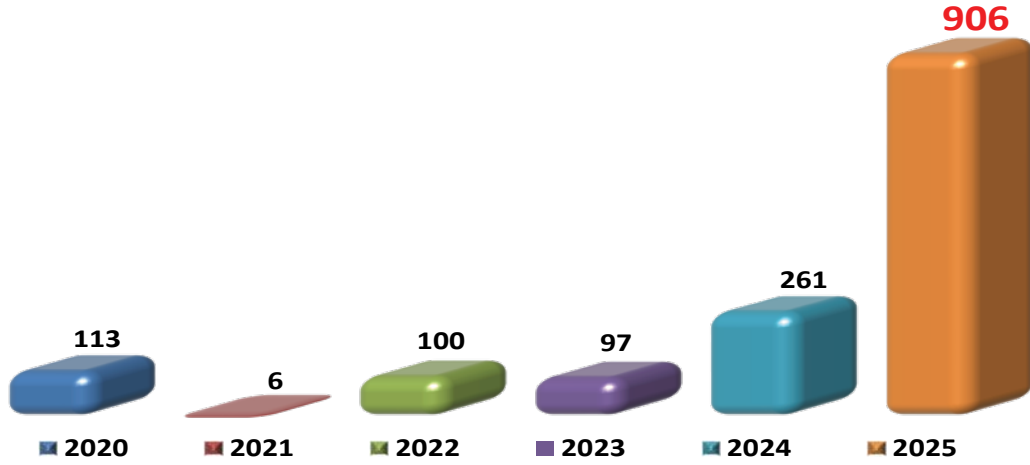
## RUSYA



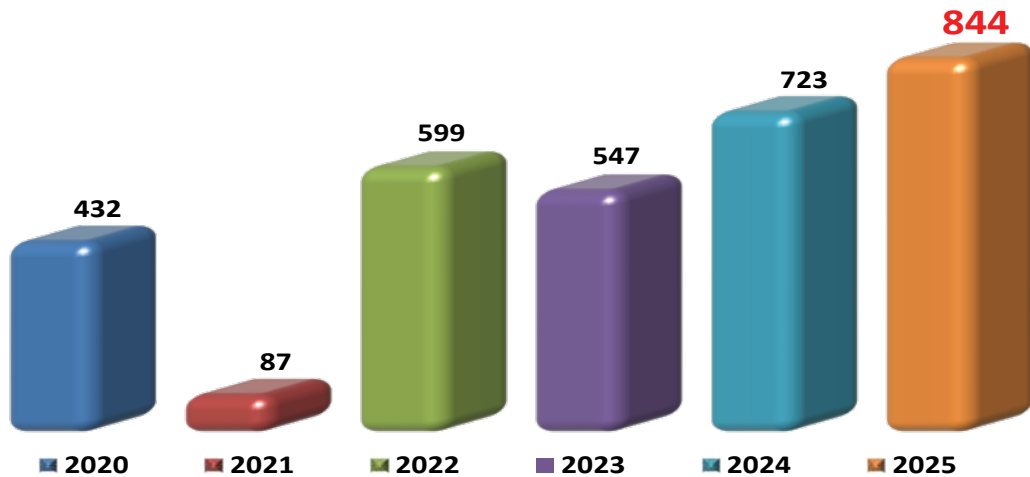
## HEDEF PAZARLARDA SON ALTI YILDA YAŞANAN GELİŞMELER (OCAK)



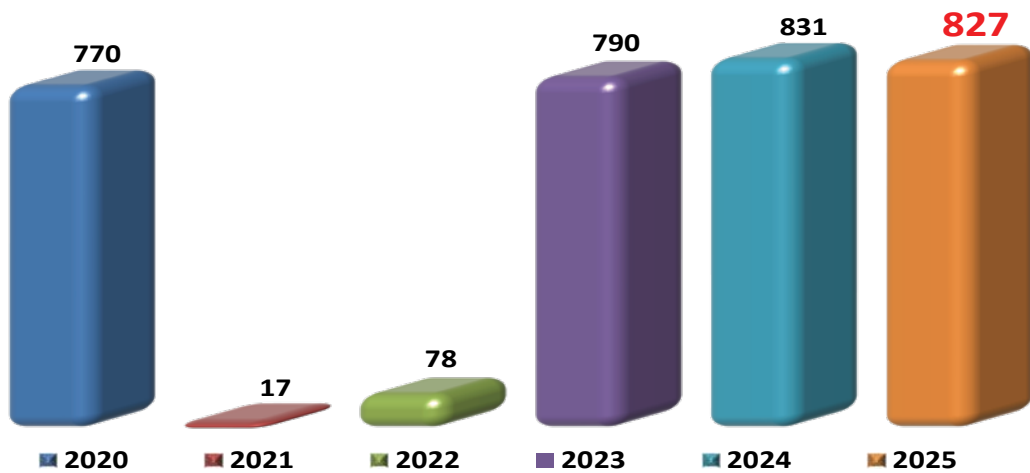
## İSPANYA



## BELÇİKA



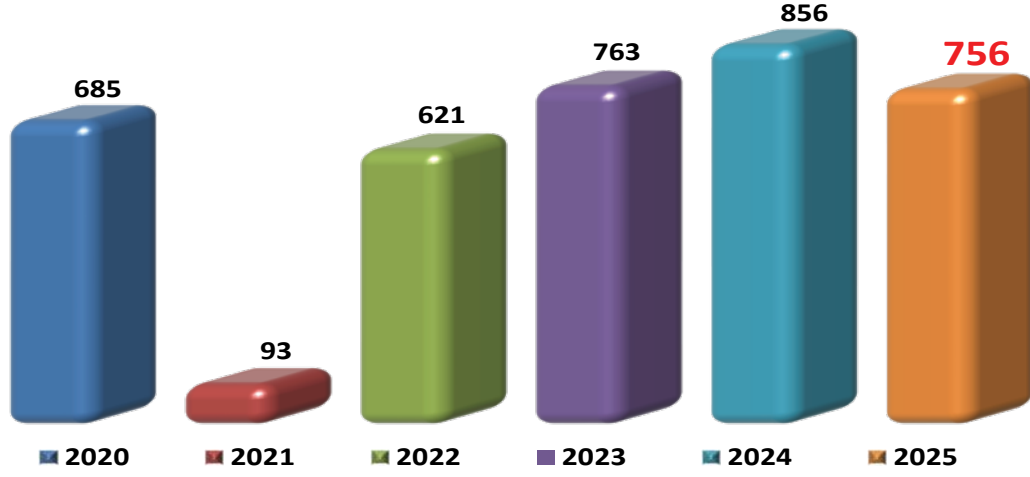
## YUNANİSTAN



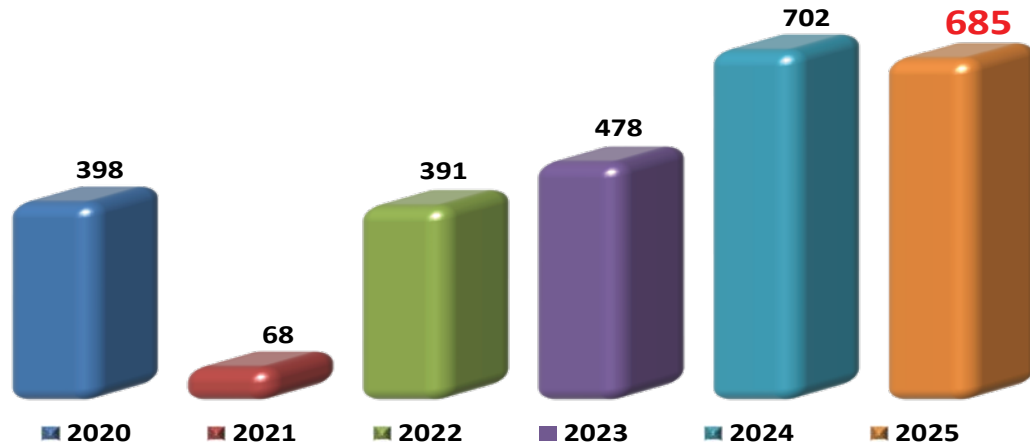
## HEDEF PAZARLARDA SON ALTI YILDA YAŞANAN GELİŞMELER (OCAK)



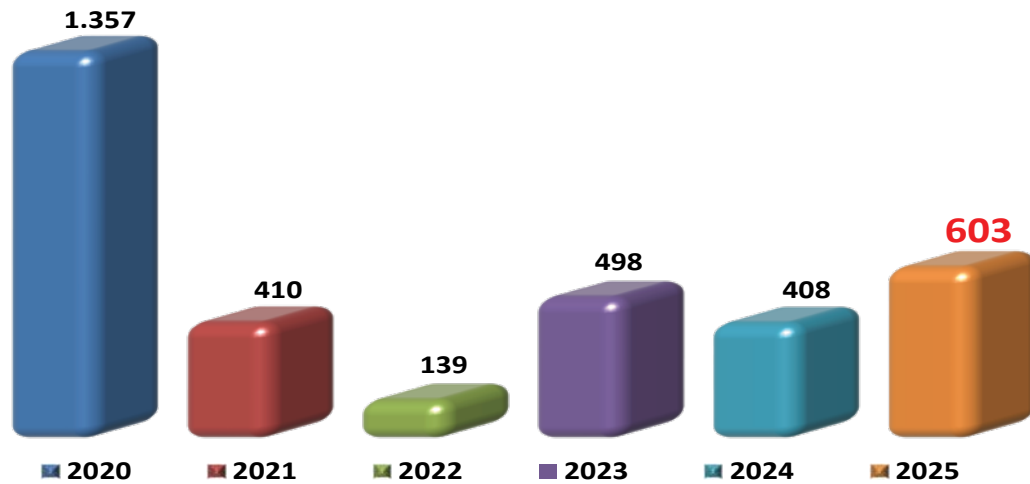
## AVUSTURYA



## İSVİÇRE



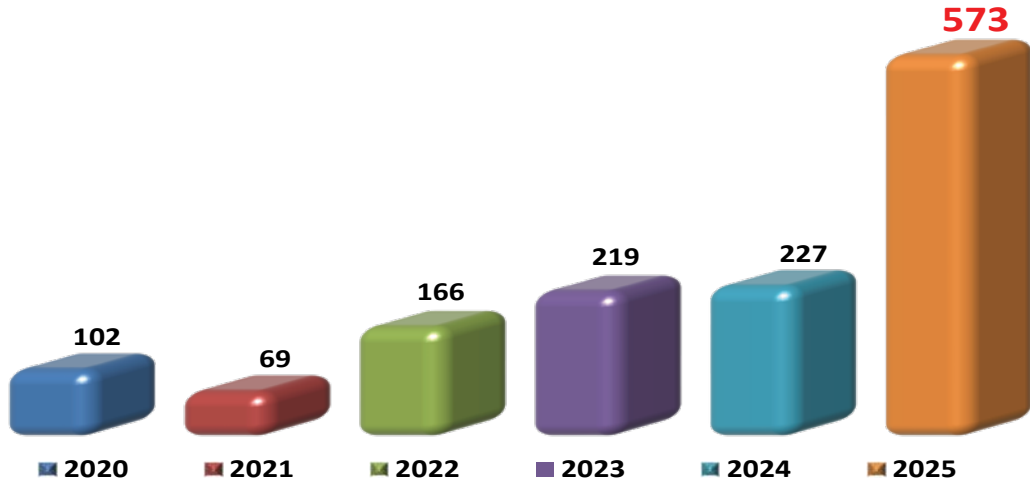
## UKRAYNA



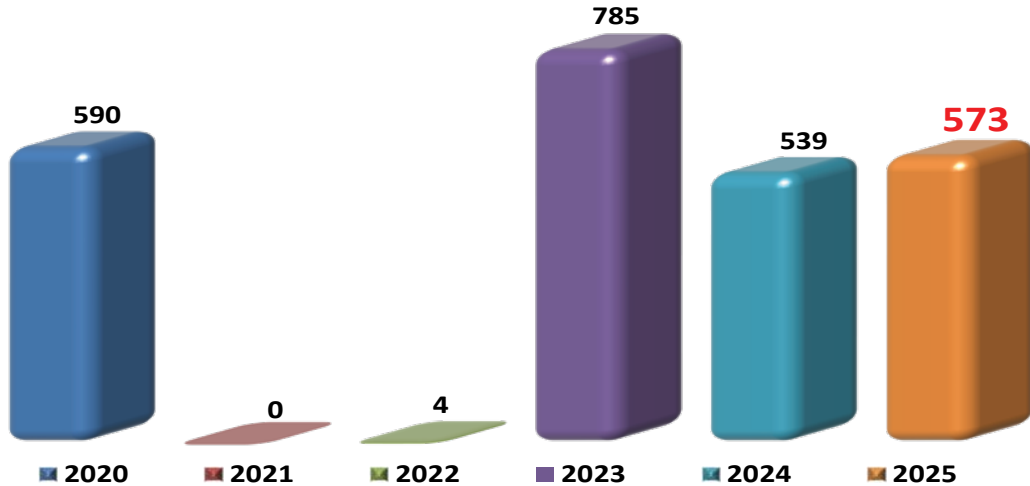
## HEDEF PAZARLARDA SON ALTI YILDA YAŞANAN GELİŞMELER (OCAK)



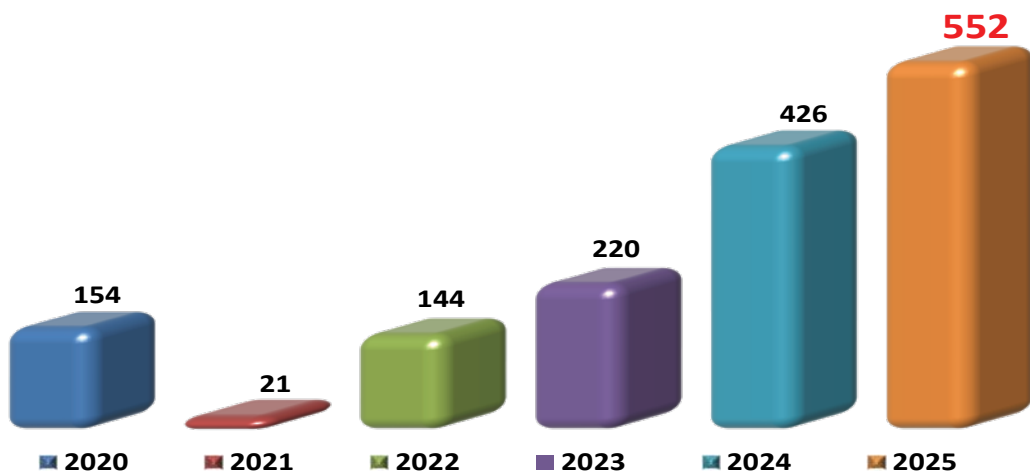
## İRLANDA



## MEKSİKA



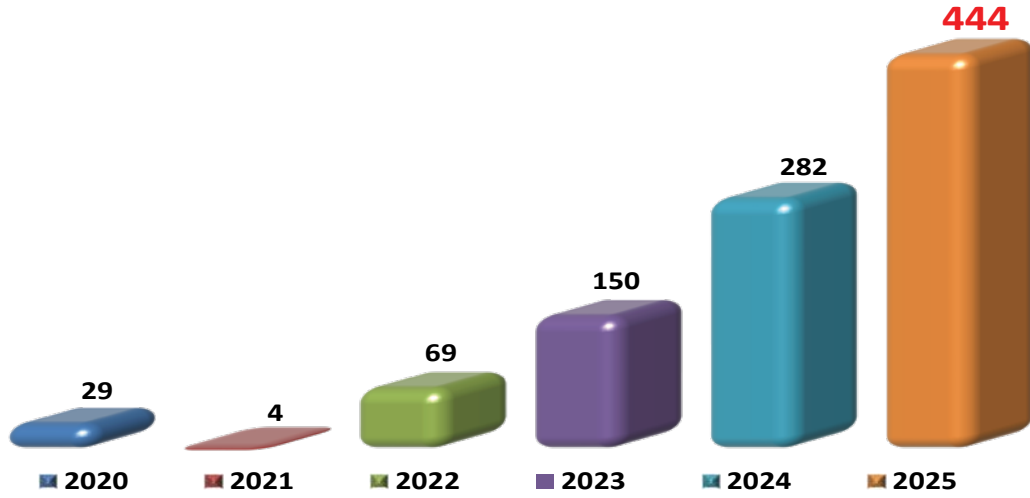
## POLONYA



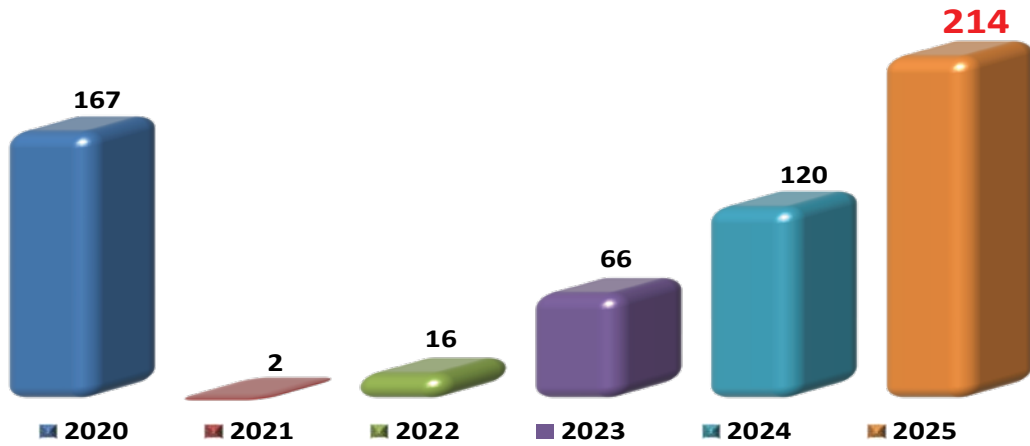
## HEDEF PAZARLARDA SON ALTI YILDA YAŞANAN GELİŞMELER (OCAK)



## PORTEKİZ



## ÇİN HALK CUMHURİYETİ



## BELARUS

