

Ege Turistik İşletmeler ve Konaklamalar Birliği (ETİK)

ETİK Exclusive Şubat 2025

Yönetim Raporu

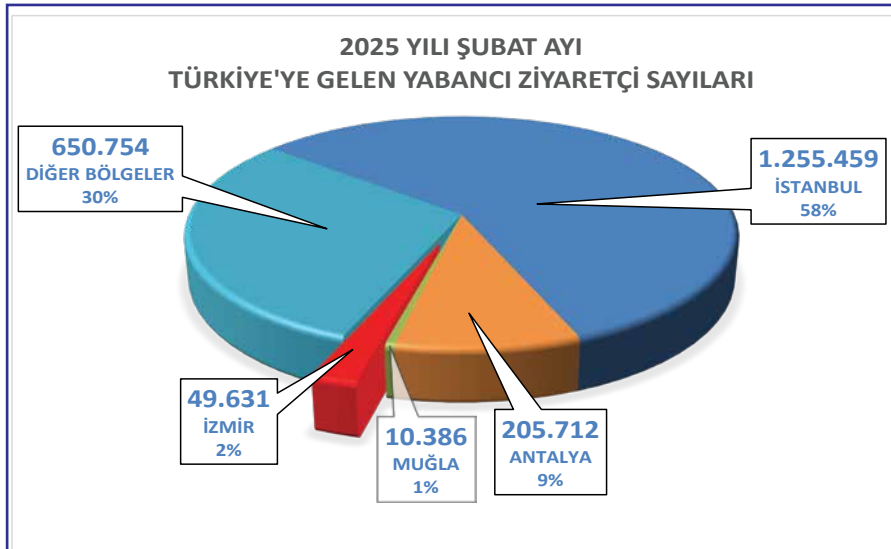
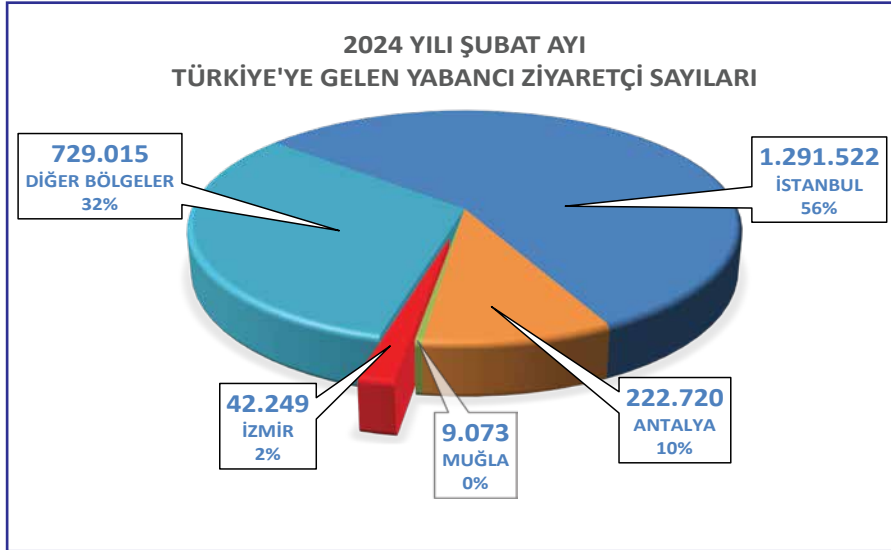
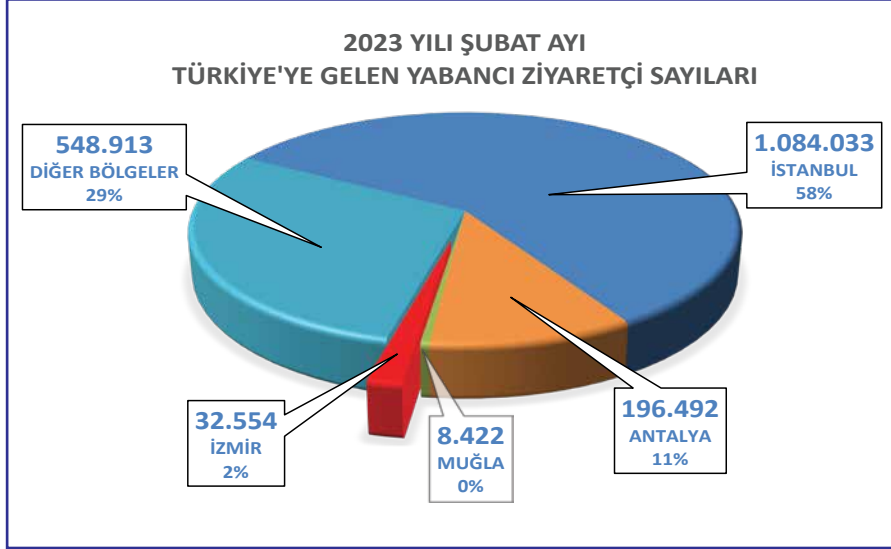
Sayı 130



- ŞUBAT AYINDA **49 BİN 631'İ YABANCI, 81 BİN 452'Sİ YERLİ** OLMAK ÜZERE **131 BİN 83 ZİYARETÇİ** AĞIRLAYAN İZMİR TURİZMİ GEÇEN YILA GÖRE **YÜZDE 19** ARTTI.
- OCAK - ŞUBAT DÖNEMİNDE İZMİR'E **94 BİN 55'İ YABANCI, 174 BİN 568'İ YERLİ** OLMAK ÜZERE **268 BİN 623** ZİYARETÇİ GELDİ.
- İZMİR'E İLK İKİ AYLIK DÖNEMDE GEÇEN YILA GÖRE GELEN YABANCI ZİYARETÇİ SAYISI **YÜZDE 21**, YERLİ ZİYARETÇİ SAYISI İSE **YÜZDE 33** ARTTI.
- ŞUBAT AYINDA İZMİR'E EN ÇOK TURİST GÖNDEREN ON ÜLKE ALMANYA, İTALYA, İNGİLTERE, HOLLANDA, AZERBAYCAN, FRANSA, KKTC, İRAN, RUSYA VE AVUSTURYA OLARAK SIRALANDI.

2023 - 2024 - 2025 YILI ŞUBAT AYLARINA AİT TÜRKİYE'YE GELEN YABANCI ZİYARETÇİ SAYILARININ BÖLGE DAĞILIMLARI

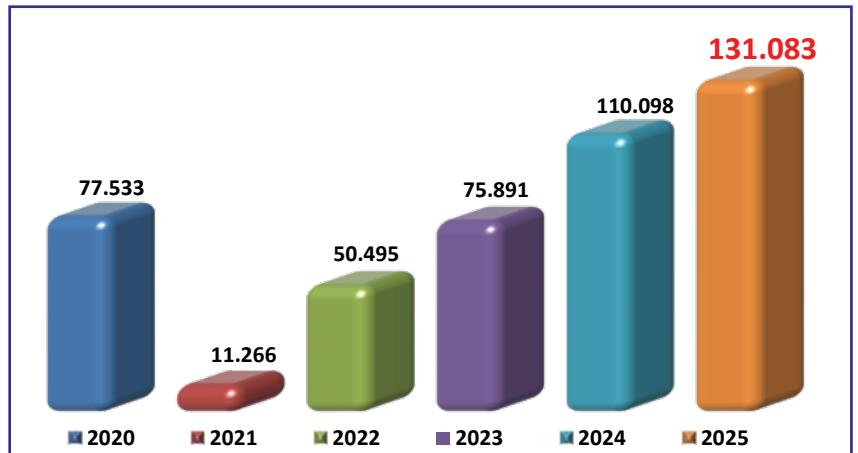
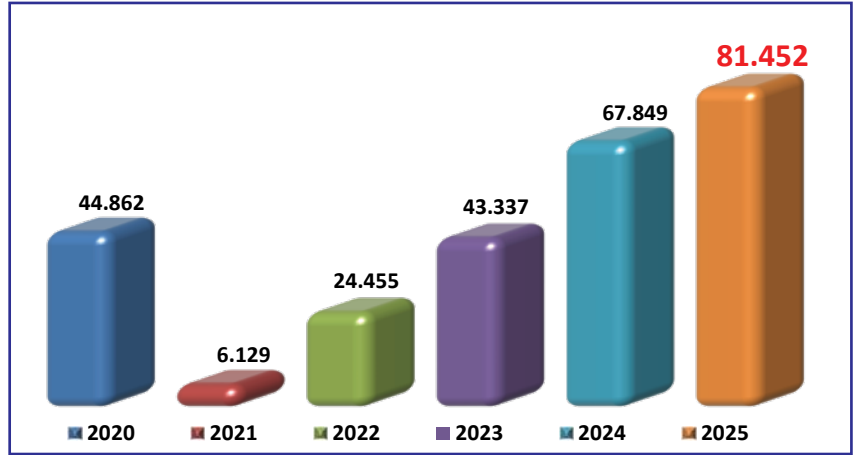
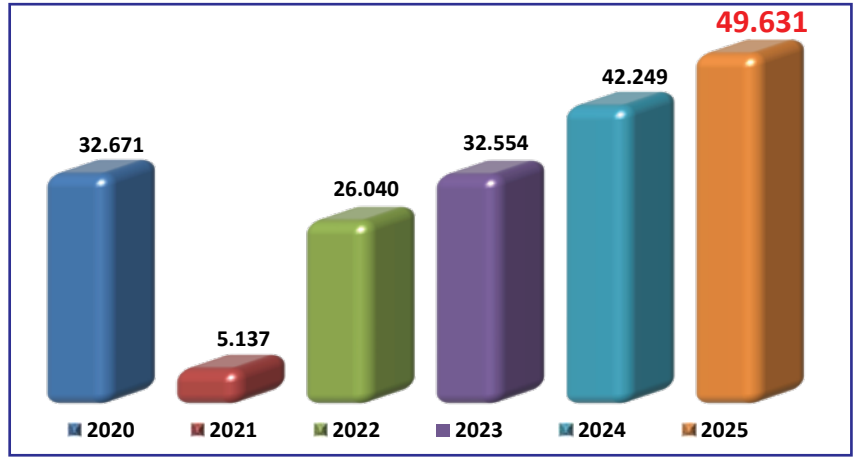
Raporda yayımladığımız 3 yıllık Türkiye geneli ziyaretçi sayıları bölge dağılımları istatistikleri T.C. Turizm ve Kültür Bakanlığı verileri kullanılarak hazırlanmıştır. Bu veriler Emniyet Genel Müdürlüğü Pasaport Polisi kayıtları ile Türkiye İstatistik Kurumu Vatandaş Giriş Anketi bilgileri derlenerek elde edilmiştir.



İZMİR'E GELEN ZİYARETÇİLER (ŞUBAT)

	2020	2021	2022	2023	2024	2025	Değişim (%) 2025/2024
Yabancı	32.671	5.137	26.040	32.554	42.249	49.631	18
Türk	44.862	6.129	24.455	43.337	67.849	81.452	20
Toplam	77.533	11.266	50.495	75.891	110.098	131.083	19

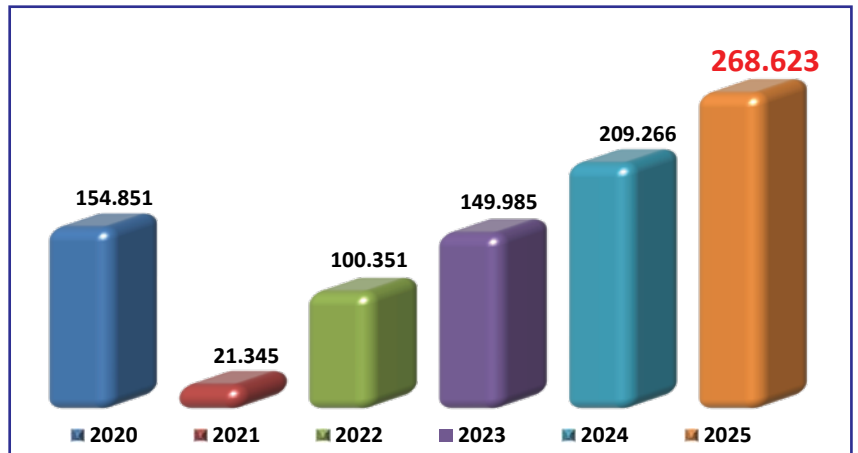
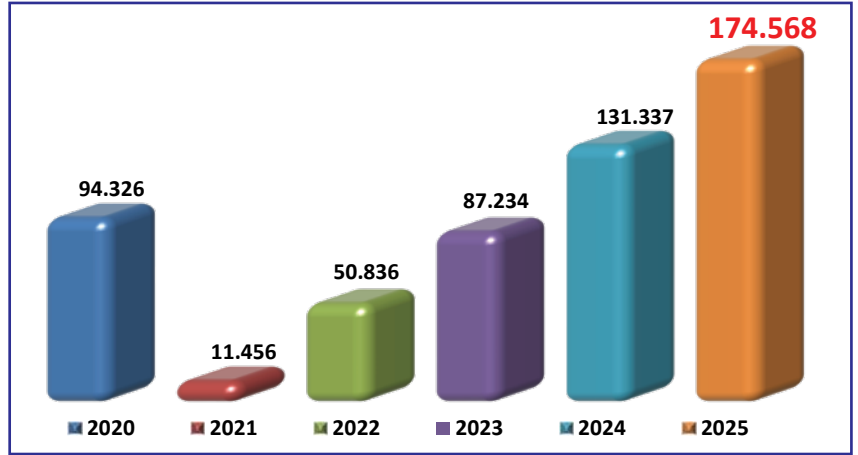
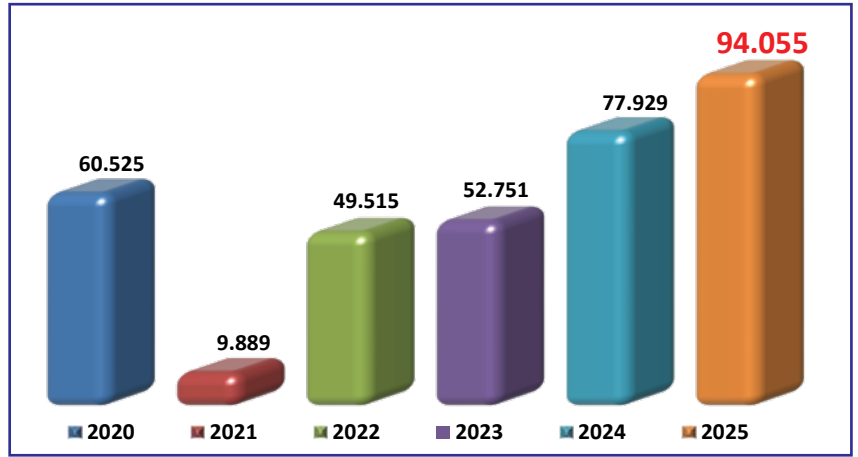
- İzmir'e 2025 yılının ikinci ayında gelen toplam ziyaretçi sayısı 2024 yılına göre yüzde 19 arttı.
- 2024 yılı ikinci ayına göre yabancı ziyaretçi sayısı yüzde 18 artar iken, yerli ziyaretçi sayısı ise yüzde 20 arttı.
- İzmir turizmi 2025 yılının Şubat ayında 49 bin 631'i yabancı, 81 bin 452'si yerli olmak üzere toplam 131 bin 83 ziyaretçi ağırladı.
- Şubat ayında İzmir'e gelen yabancı ziyaretçilerin 39 bin 584'ü hava yoluyla, 10 bin 47'si deniz yoluyla giriş yaptı.
- 2025'in ikinci ayında yabancı ziyaretçilerin yüzde 80'i hava yolu, yüzde 20'si deniz yoluyla geldi.
- Şubat ayında hava yolu girişleri 2024'ye göre yüzde 1 azalır iken, deniz yolu girişleri geçen yıla göre yüzde 358 arttı.
- Şubat ayında İzmir'e en çok turist gönderen on ülke Almanya, İtalya, İngiltere, Hollanda, Azerbaycan, Fransa, KKTC, İran, Rusya ve Avusturya olarak sıralandı.



İZMİR'E GELEN ZİYARETÇİLER (OCAK - ŞUBAT)

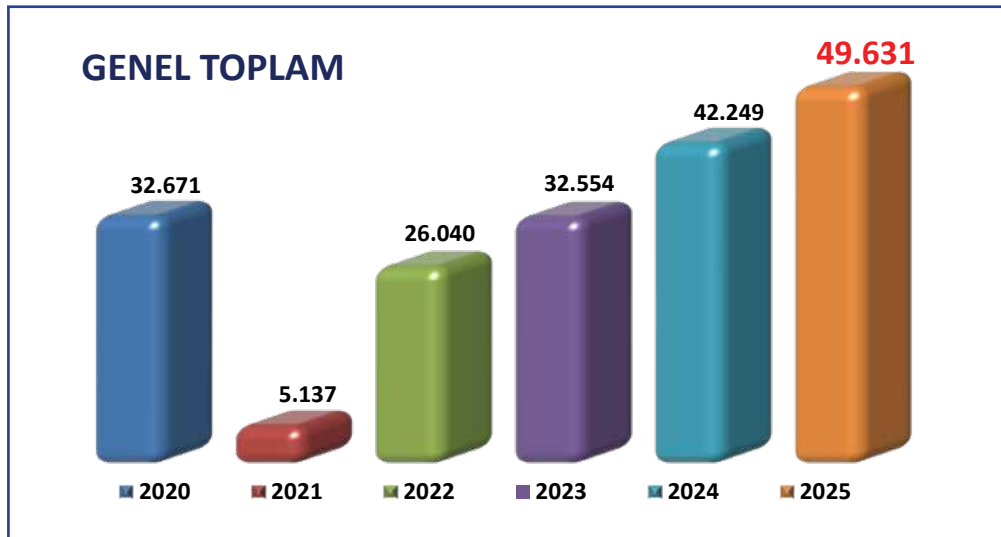
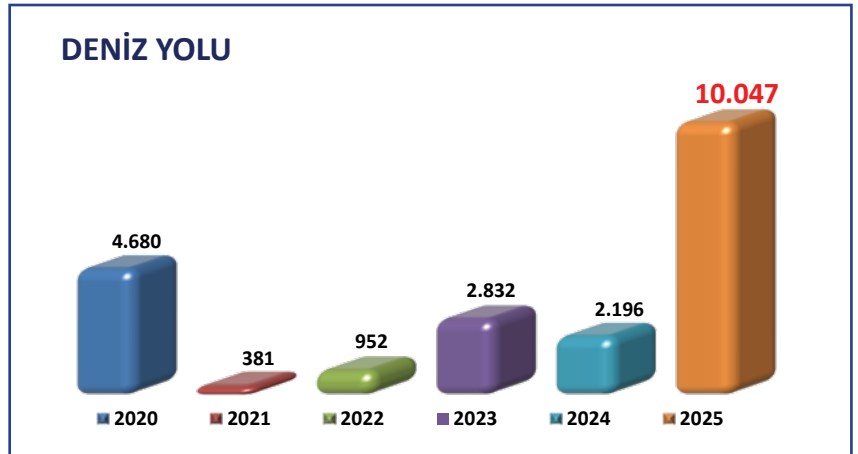
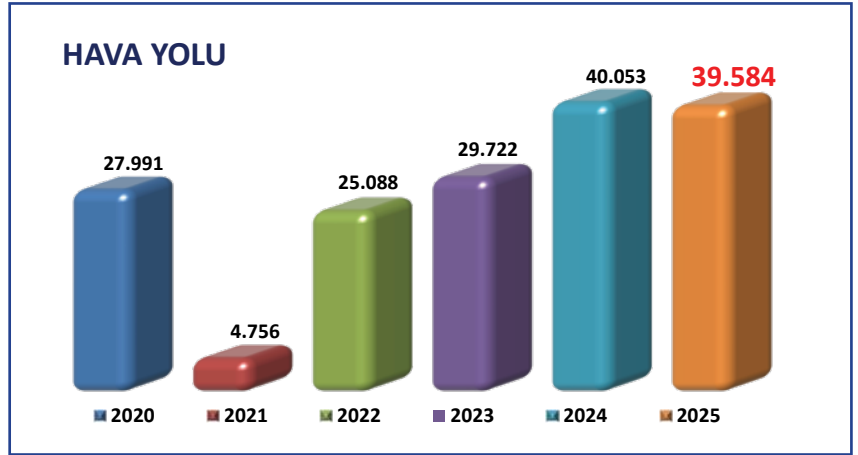
	2020	2021	2022	2023	2024	2025	Değişim (%) 2025/2024
Yabancı	60.525	9.889	49.515	52.751	77.929	94.055	21
Türk	94.326	11.456	50.836	87.234	131.337	174.568	33
Toplam	154.851	21.345	100.351	149.985	209.266	268.623	28

- İzmir'e 2025 yılının ilk iki ayında gelen toplam ziyaretçi sayısı 2024 yılına göre yüzde 28 arttı.
- 2024 yılının ilk iki ayına göre yabancı ziyaretçi sayısı yüzde 21 artar iken yerli ziyaretçi sayısı yüzde 33 arttı.
- İzmir turizmi 2025 yılının Ocak - Şubat aylarında 94 bin 55'i yabancı, 174 bin 568'i yerli olmak üzere toplam 268 bin 623 ziyaretçi ağırladı.
- Ocak - Şubat aylarında İzmir'e gelen yabancı ziyaretçilerin 73 bin 886'sı hava yoluyla, 20 bin 169'u deniz yoluyla giriş yaptı.
- Ocak - Şubat döneminde hava yolu girişleri 2024'e göre yüzde 5 artar iken deniz yolu girişleri yüzde 168 arttı.
- 2025'in ilk iki ayında yabancı ziyaretçilerin toplam girişlerinin yüzde 79'u hava yolu, yüzde 21'i deniz yoluyla geldi.
- Ocak - Şubat döneminde İzmir'e en çok turist gönderen on ülke Almanya, İtalya, İngiltere, Hollanda, Azerbaycan, Fransa, İran, Bulgaristan, KKTC ve Özbekistan oldu.



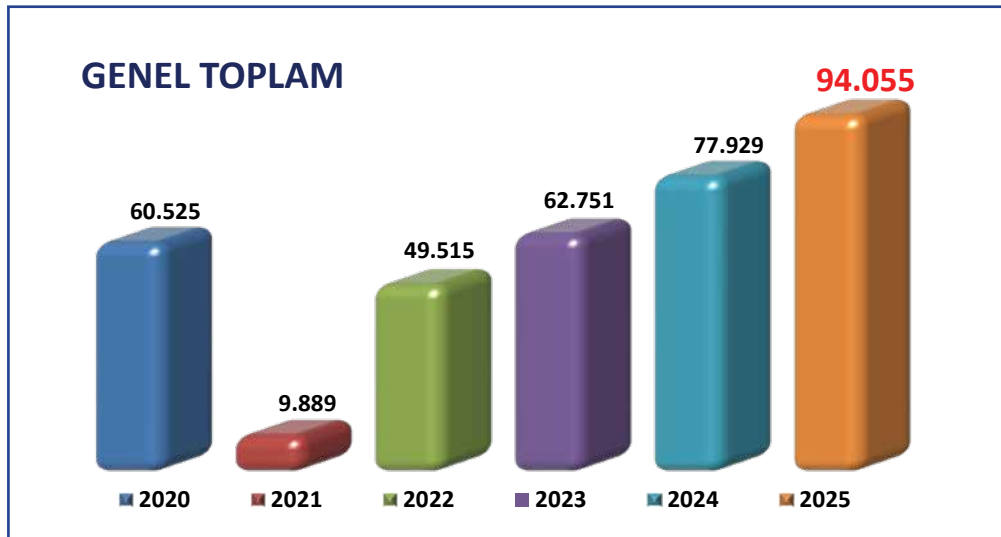
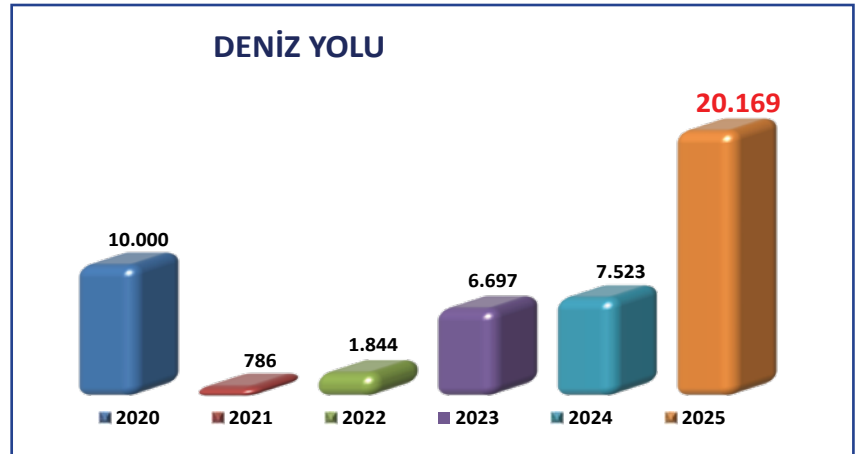
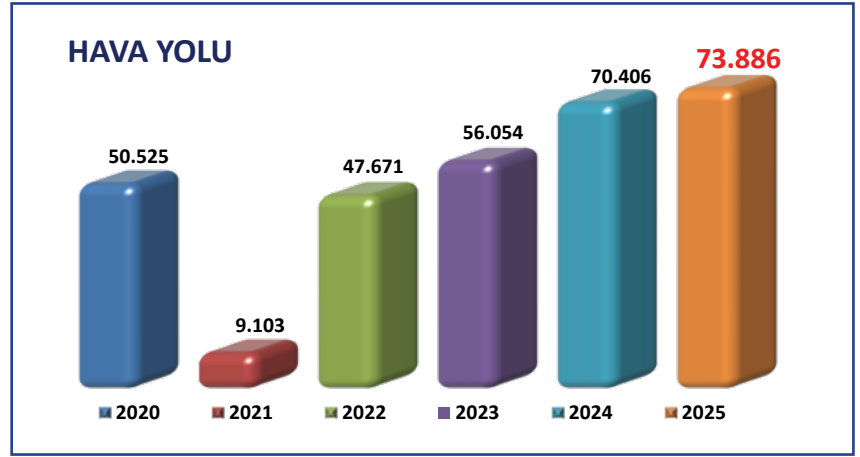
İZMİR'E GELEN YABANCI ZİYARETÇİLERİN GELİŞ YOLU (ŞUBAT)

	2020	2021	2022	2023	2024	2025	Değişim (%) 2025/2024
Hava yolu	27.991	4.756	25.088	29.722	40.053	39.584	-1
Deniz yolu	4.680	381	952	2.832	2.196	10.047	358
Toplam	32.671	5.137	26.040	32.554	42.249	49.631	18



İZMİR'E GELEN YABANCI ZİYARETÇİLERİN GELİŞ YOLU (OCAK - ŞUBAT)

	2020	2021	2022	2023	2024	2025	Değişim (%) 2025/2024
Hava yolu	50.525	9.103	47.671	56.054	70.406	73.886	5
Deniz yolu	10.000	786	1.844	6.697	7.523	20.169	168
Toplam	60.525	9.889	49.515	62.751	77.929	94.055	21



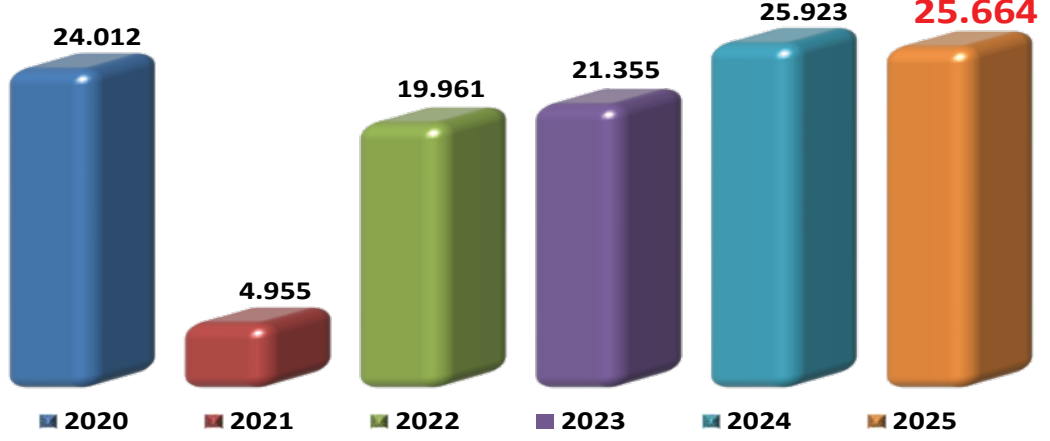
İZMİR'E GELEN ZİYARETÇİLER (ŞUBAT)

Milliyeti	2020	2021	2022	2023	2024	2025	Değişim (%) 2025/2024
Almanya	13.479	2.851	10.595	11.280	14.828	14.027	-5
İtalya	197	25	133	306	490	4.384	795
İngiltere	1.380	54	1.956	2.737	3.701	3.582	-3
Hollanda	2.388	406	2.341	2.407	3.117	2.831	-9
Azerbaycan	1.126	758	2.287	1.341	2.201	2.527	15
Fransa	1.183	74	1.139	1.335	1.770	2.003	13
KKTC	1.858	4	507	875	1.154	1.618	40
İran	459	7	1.487	1.957	1.505	1.404	-7
Rusya	391	45	93	1.500	923	1.255	36
Avusturya	876	44	912	917	1.341	1.227	-9
Özbekistan	6	2	5	20	1.133	1.191	5
Bulgaristan	495	88	486	783	1.130	1.190	5
Belçika	712	45	866	807	1.328	1.085	-18
ABD	386	48	271	543	602	1.062	76
İspanya	90	5	72	89	149	983	560
İsviçre	655	145	632	760	989	826	-16
Polonya	204	23	154	225	376	752	100
Yunanistan	839	28	110	606	624	657	5
Ukrayna	1.095	90	123	392	441	603	37
İrlanda	112	0	192	186	334	523	57
Portekiz	50	1	90	169	253	486	92
Filipinler	730	59	191	340	266	268	1
Çin Halk Cum.	31	1	20	44	96	266	177
Danimarka	259	10	56	88	231	217	-6
Brezilya	35	1	12	104	60	163	172
İsveç	87	3	26	42	146	144	-1
Avustralya	96		11	53	32	86	169
Belarus	31	2	5	30	34	68	100
Çek Cumhuriyeti	28	2	17	27	34	64	88
Finlandiya	13	1	16	15	16	49	206
Diğer	3.380	315	1.235	2.576	2.945	4.090	39
Yabancı	32.671	5.137	26.040	32.554	42.249	49.631	17
Türk	44.862	6.129	24.455	43.337	67.849	81.452	20
Toplam	77.533	11.266	50.495	75.891	110.098	131.083	19

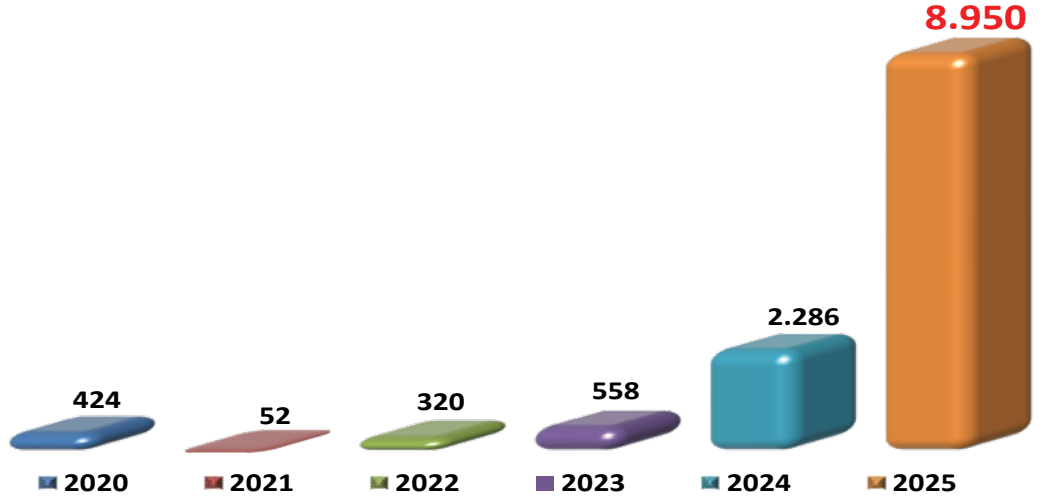
HEDEF PAZARLARDA SON ALTI YILDA YAŞANAN GELİŞMELER (OCAK - ŞUBAT)



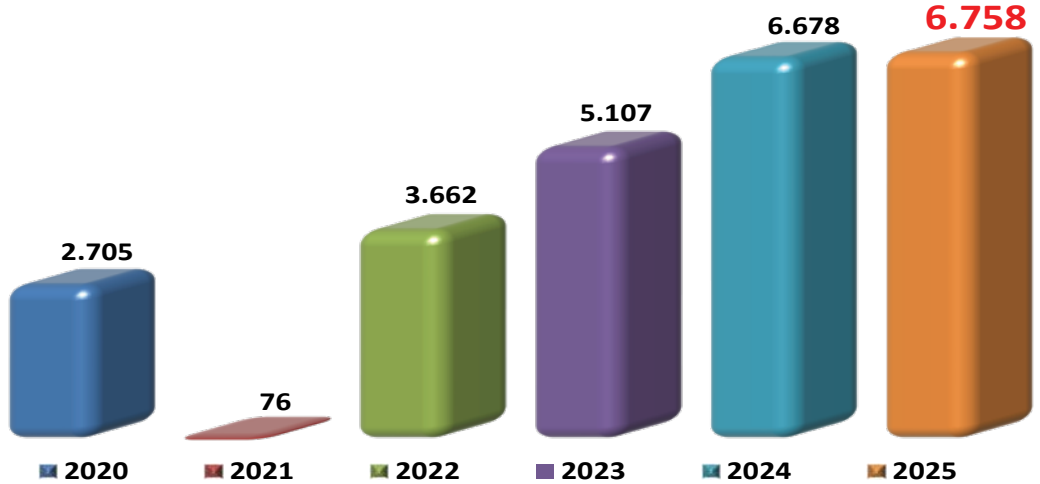
ALMANYA



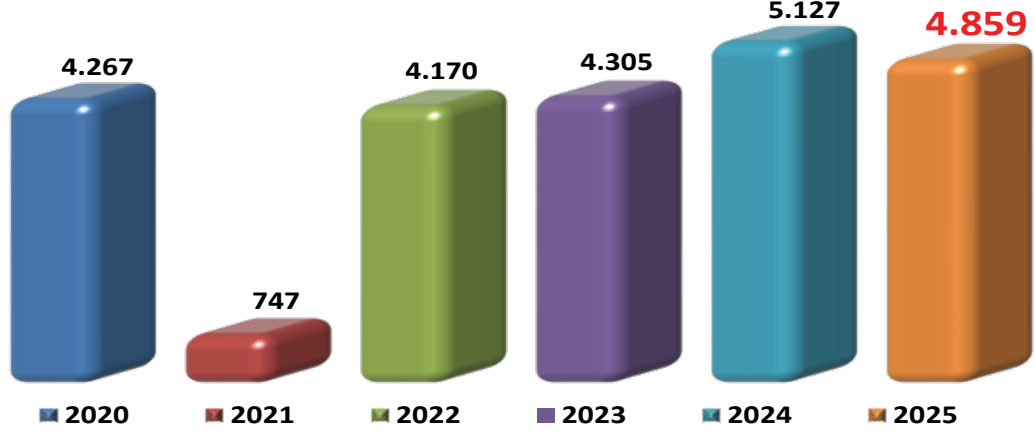
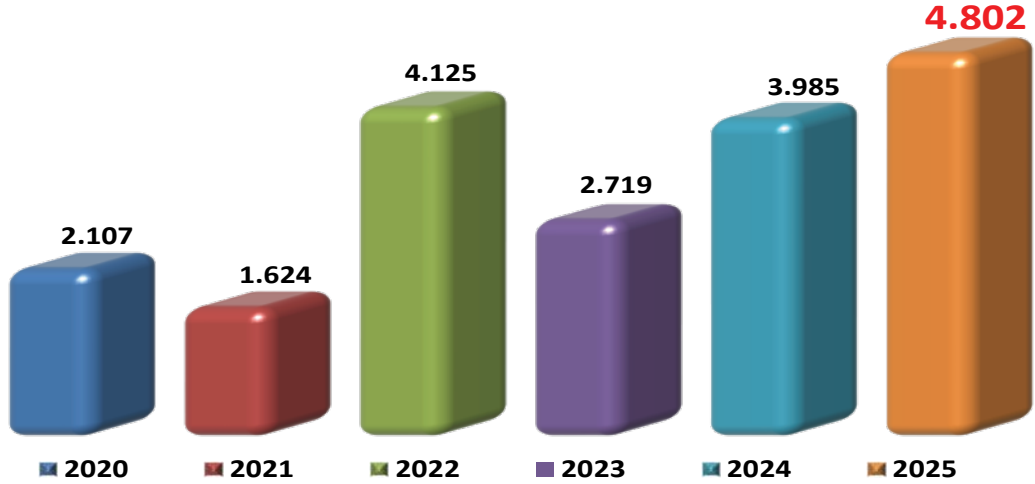
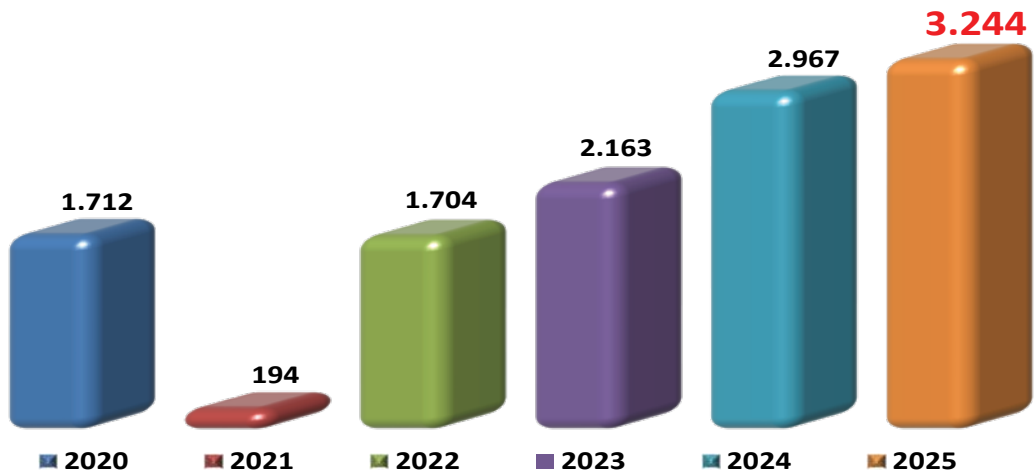
İTALYA



İNGİLTERE



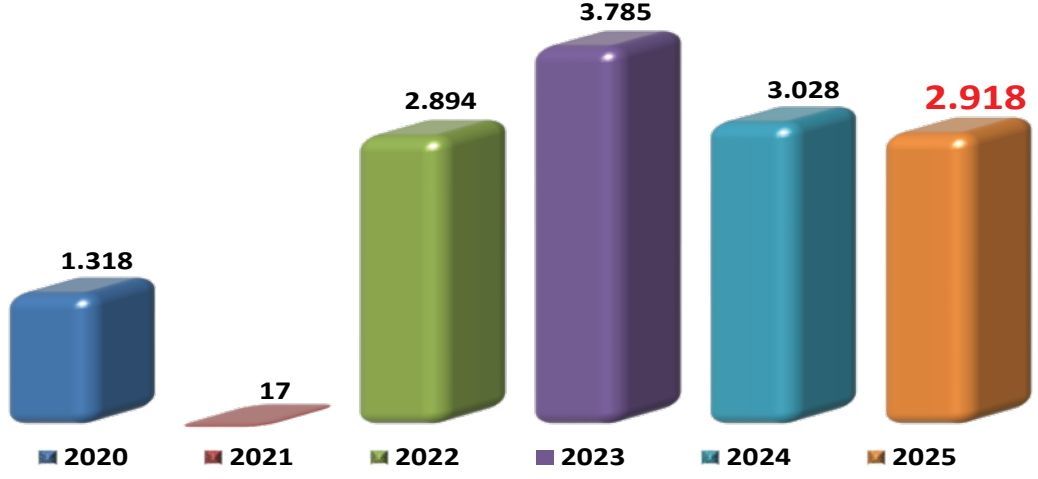
HEDEF PAZARLARDA SON ALTI YILDA YAŞANAN GELİŞMELER (OCAK - ŞUBAT)

**HOLLANDA****AZERBAYCAN****FRANSA**

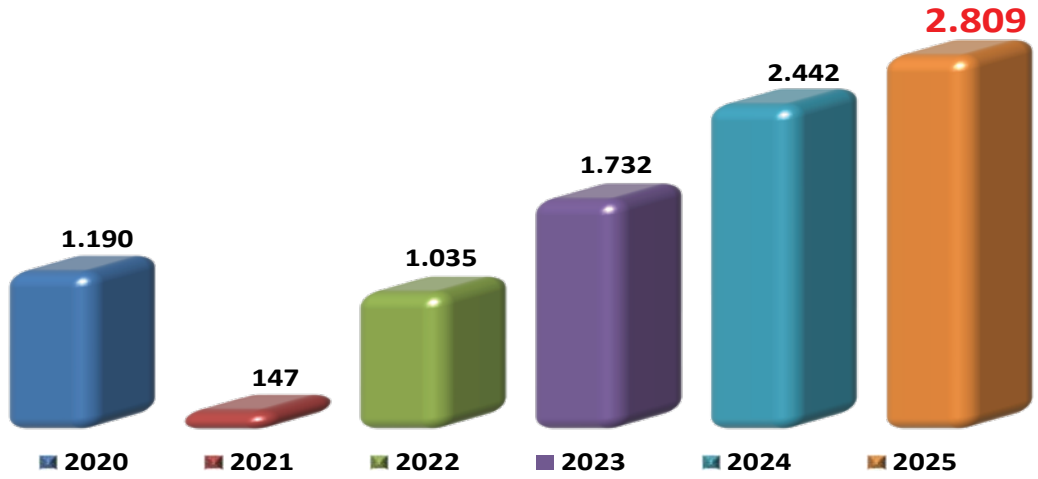
HEDEF PAZARLARDA SON ALTI YILDA YAŞANAN GELİŞMELER (OCAK - ŞUBAT)



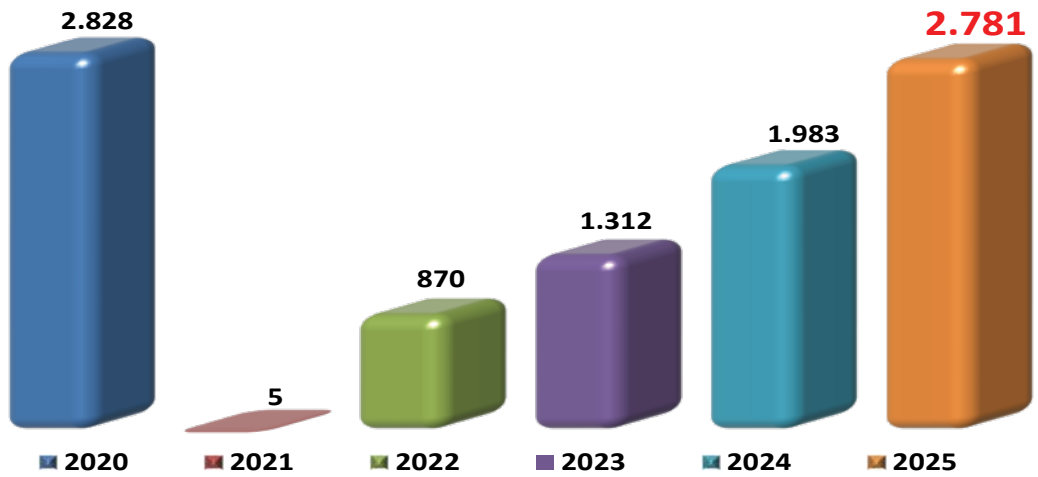
İRAN



BULGARİSTAN



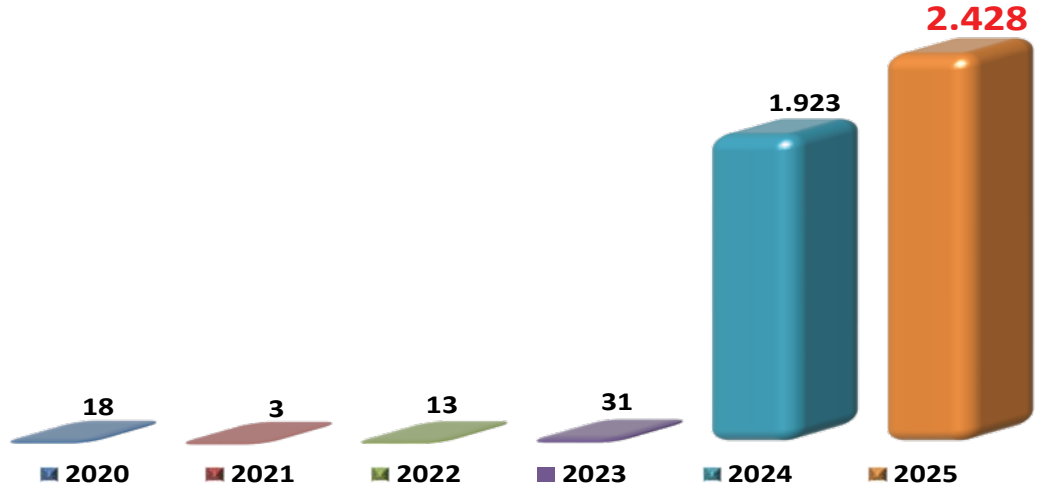
KKTC



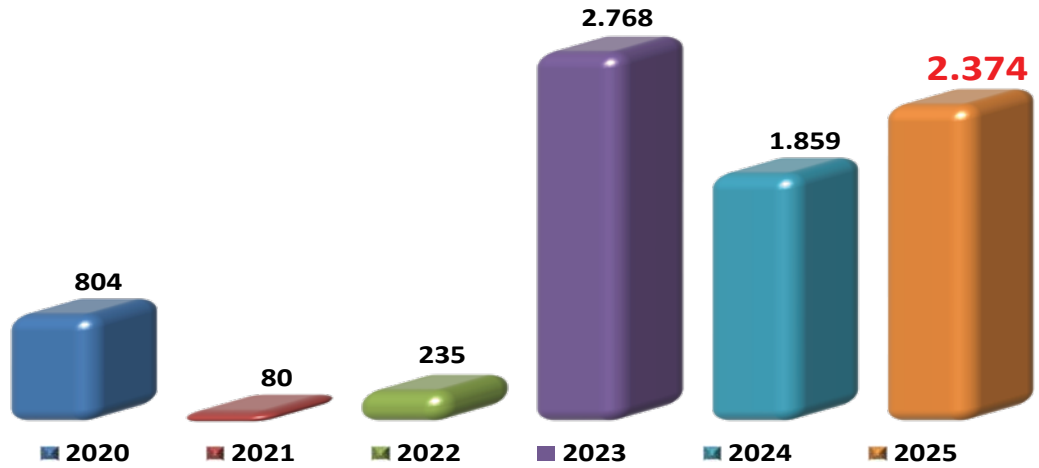
HEDEF PAZARLARDA SON ALTI YILDA YAŞANAN GELİŞMELER (OCAK - ŞUBAT)



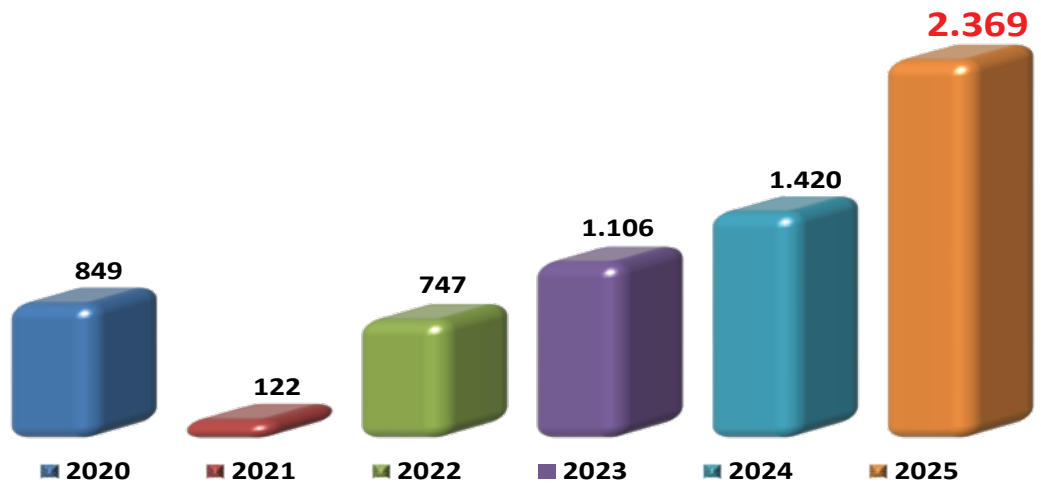
ÖZBEKİSTAN



RUSYA



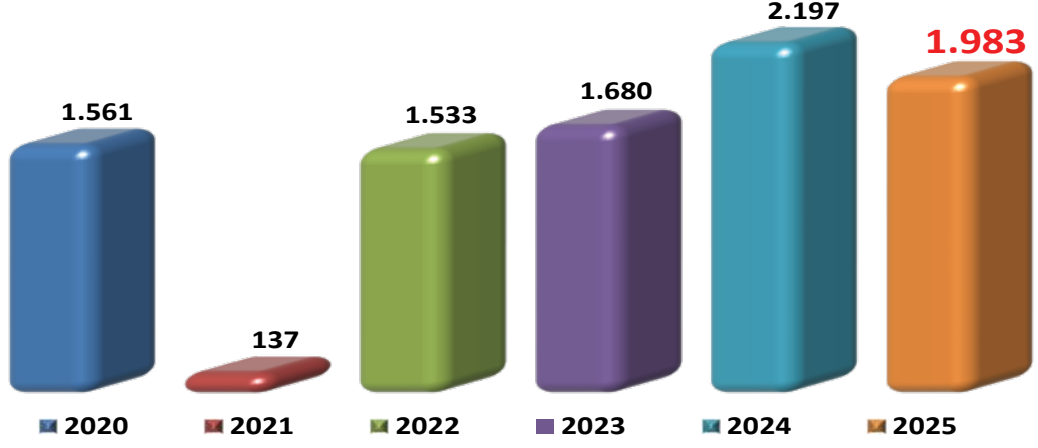
ABD



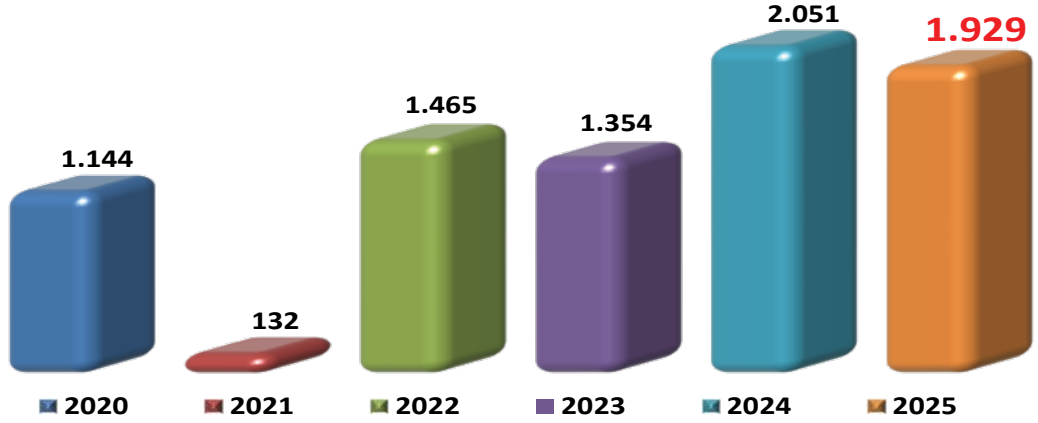
HEDEF PAZARLARDA SON ALTI YILDA YAŞANAN GELİŞMELER (OCAK - ŞUBAT)



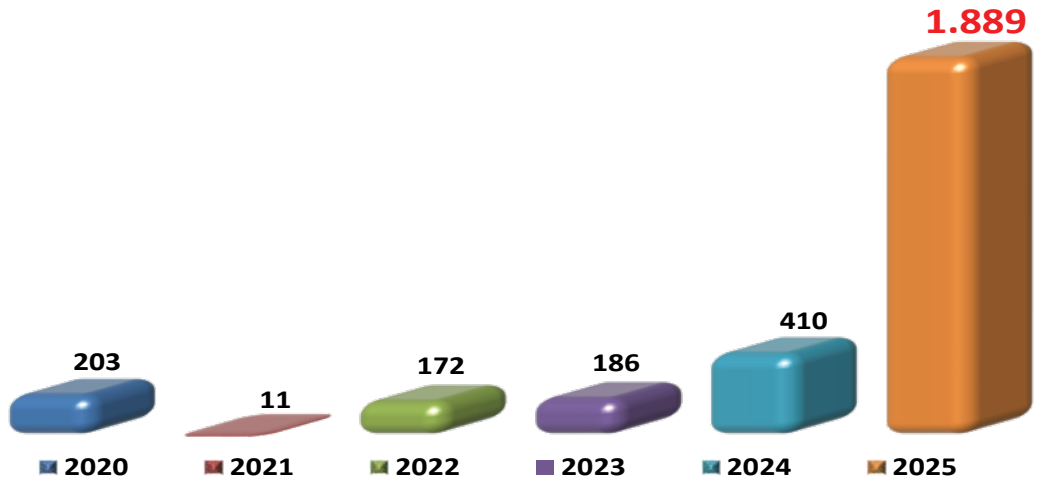
AVUSTURYA



BELÇİKA



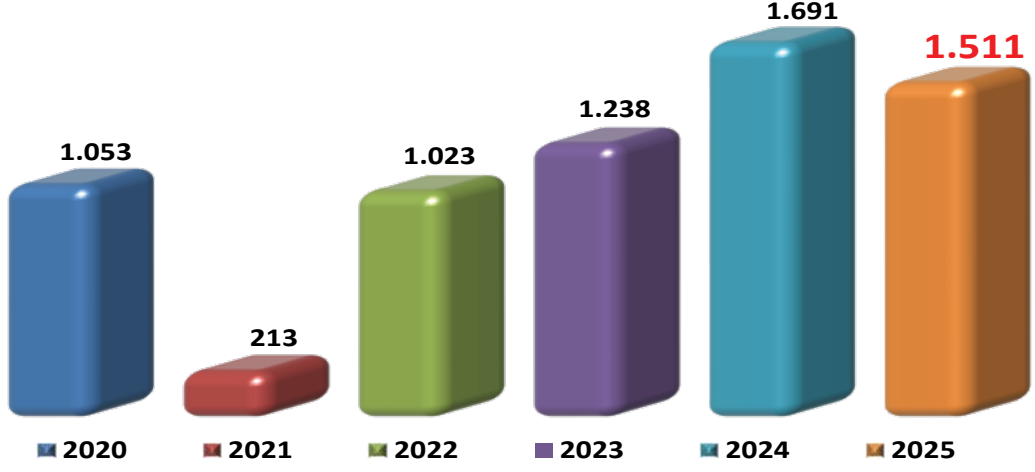
İSPANYA



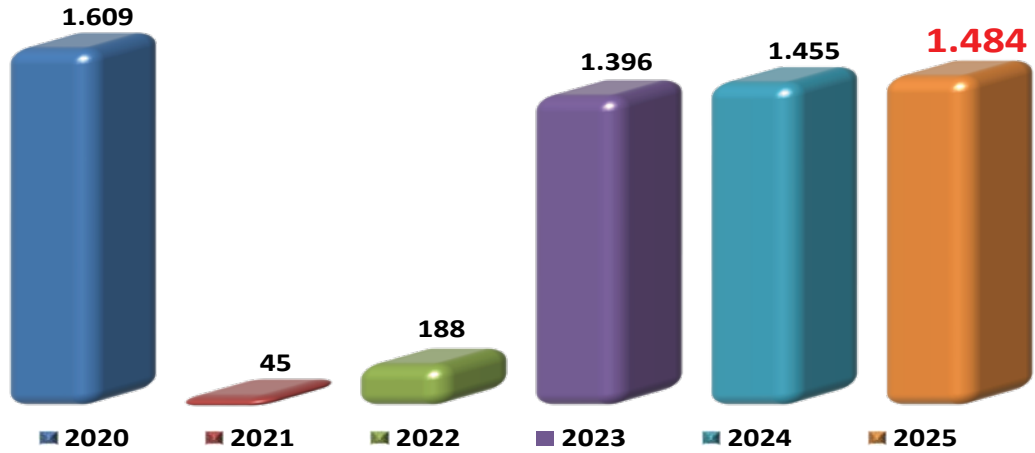
HEDEF PAZARLARDA SON ALTI YILDA YAŞANAN GELİŞMELER (OCAK - ŞUBAT)



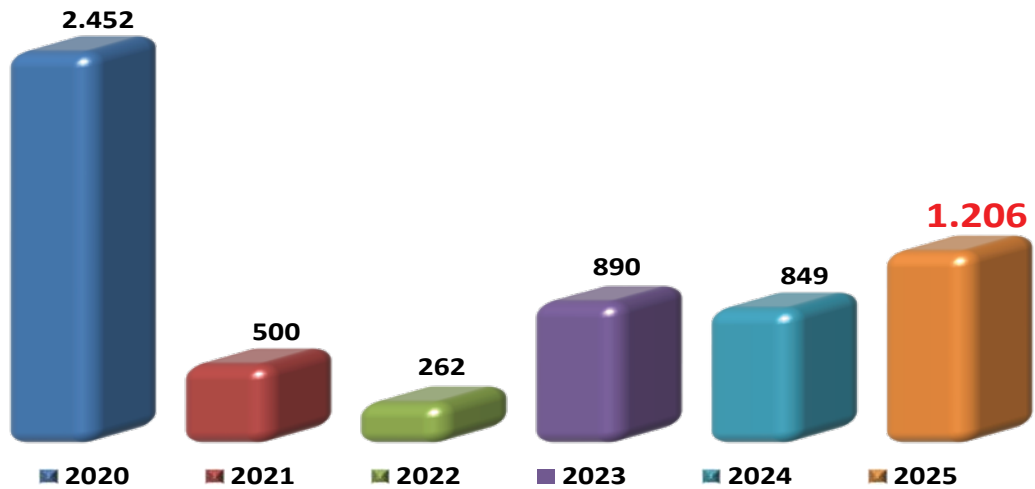
İSVİÇRE



YUNANİSTAN



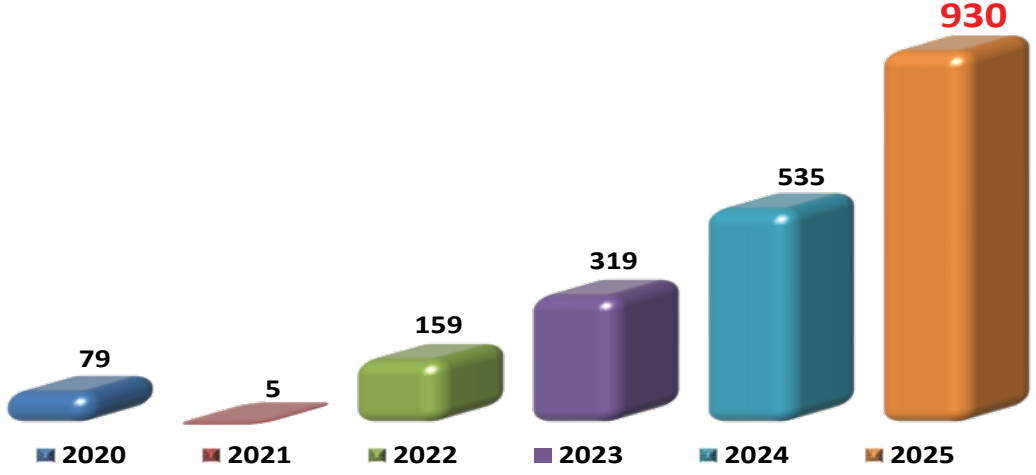
UKRAYNA



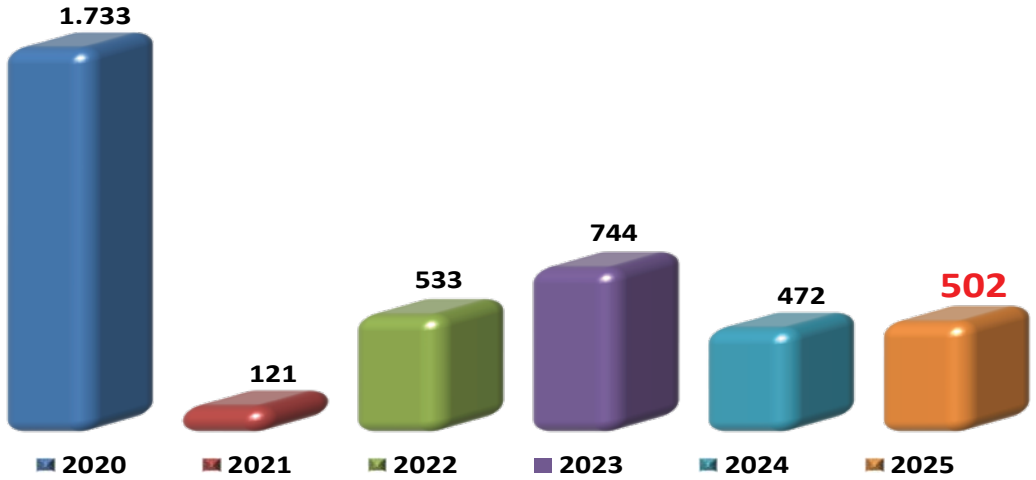
HEDEF PAZARLARDA SON ALTI YILDA YAŞANAN GELİŞMELER (OCAK - ŞUBAT)



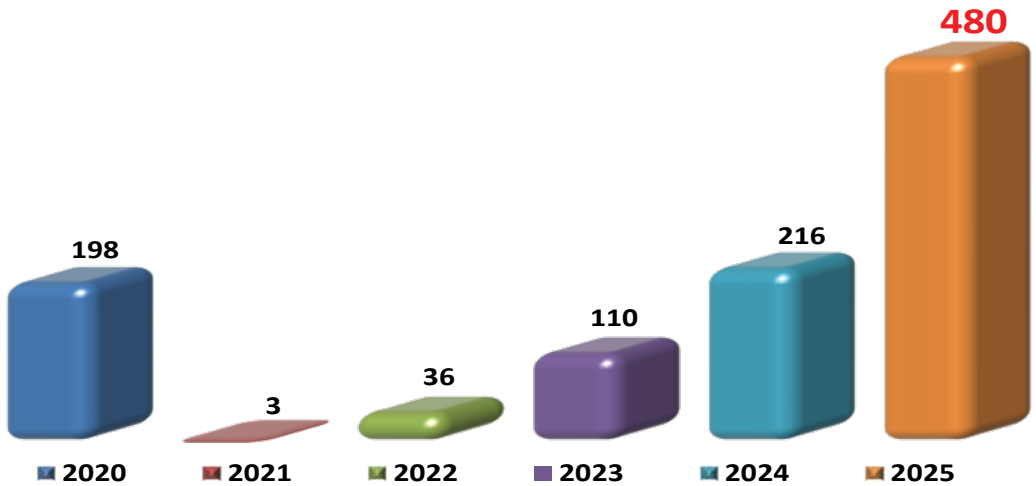
PORTEKİZ



FİLİPİNLER



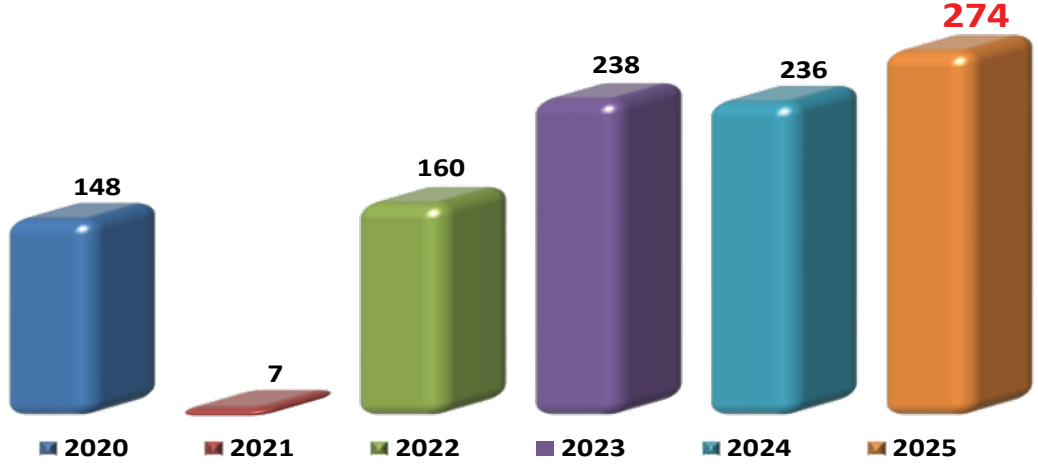
ÇİN HALK CUMHURİYETİ



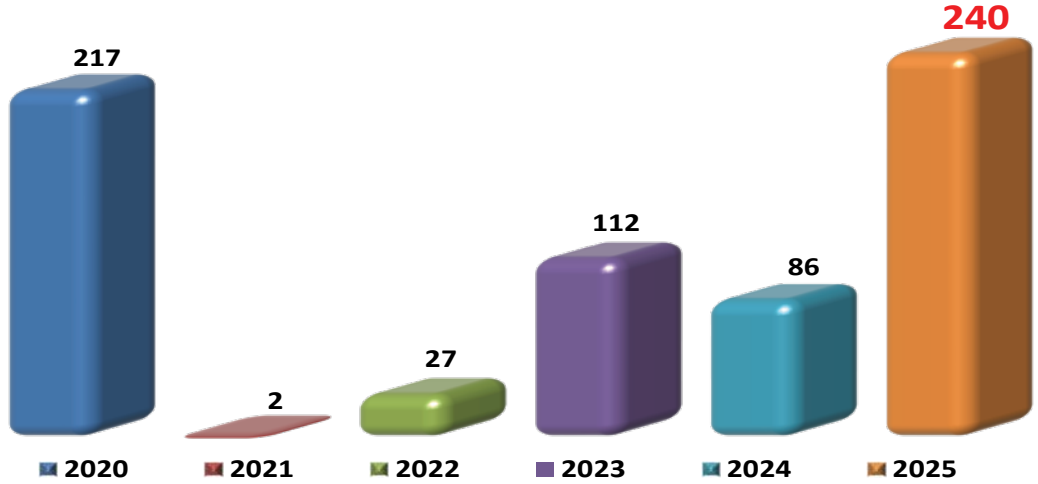
HEDEF PAZARLARDA SON ALTI YILDA YAŞANAN GELİŞMELER (OCAK - ŞUBAT)



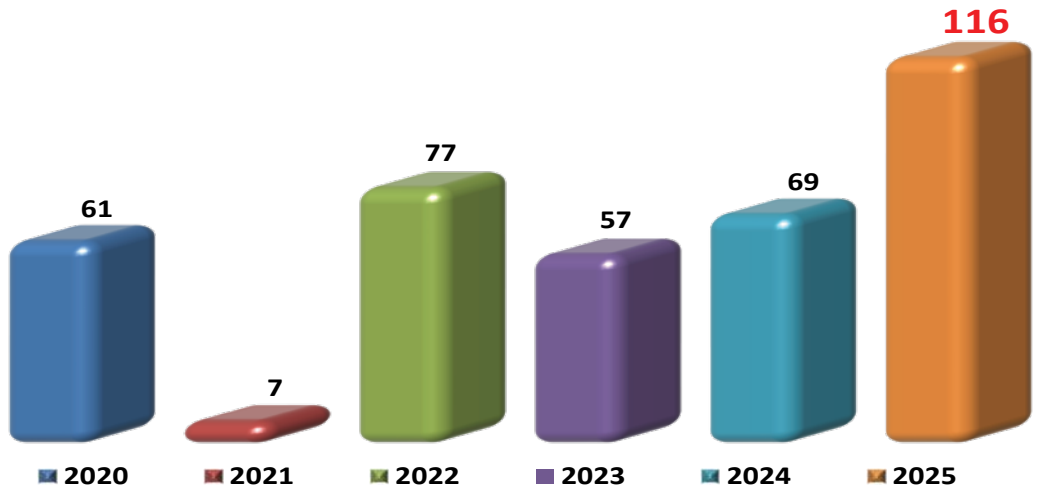
İSVEÇ



AVUSTRALYA



BELARUS



İZMİR'E GELEN ZİYARETÇİLER (OCAK - ŞUBAT)

Milliyeti	2020	2021	2022	2023	2024	2025	Değişim (%) 2025/2024
Almanya	24.012	4.955	19.951	21.355	25.923	25.664	-1
İtalya	424	52	320	558	2.286	8.950	292
İngiltere	2.705	76	3.662	5.107	6.678	6.758	1
Hollanda	4.267	747	4.170	4.305	5.127	4.859	-5
Azerbaycan	2.107	1.624	4.125	2.719	3.985	4.802	21
Fransa	1.712	194	1.704	2.163	2.967	3.244	9
İran	1.318	17	2.894	3.785	3.028	2.918	-4
Bulgaristan	1.190	147	1.035	1.732	2.442	2.809	15
KKTC	2.828	5	870	1.312	1.983	2.781	40
Özbekistan	18	3	13	31	1.923	2.428	26
Rusya	804	80	235	2.768	1.859	2.374	28
ABD	849	122	747	1.106	1.420	2.369	67
Avusturya	1.561	137	1.533	1.680	2.197	1.983	-10
Belçika	1.144	132	1.465	1.354	2.051	1.929	-6
İspanya	203	11	172	186	410	1.889	361
İsviçre	1.053	213	1.023	1.238	1.691	1.511	-11
Yunanistan	1.609	45	188	1.396	1.455	1.484	2
Polonya	358	44	298	445	802	1.304	63
Ukrayna	2.452	500	262	890	849	1.206	42
İrlanda	214	69	358	405	561	1.096	95
Portekiz	79	5	159	319	535	930	74
Filipinler	1.733	121	533	744	472	502	6
Çin Halk Cum.	198	3	36	110	216	480	122
Brezilya	155	2	24	357	233	428	84
Danimarka	302	14	148	199	320	355	11
İsveç	148	7	160	238	236	274	16
Avustralya	217	2	27	112	86	240	179
Macaristan	48	3	33	46	94	134	43
Belarus	61	7	77	57	69	116	68
Norveç	58	8	52	83	49	65	33
Finlandiya	34	4	33	32	29	61	110
Diğer	6.664	540	3.2088	5.919	5.953	8.112	36
Yabancı	60.525	9.889	49.515	62.751	77.929	94.055	21
Türk	94.326	11.456	50.836	87.234	131.337	174.568	33
Toplam	154.851	21.345	100.351	149.985	209.266	268.623	28

