



MART 2025

Exclusive Yönetim Raporu

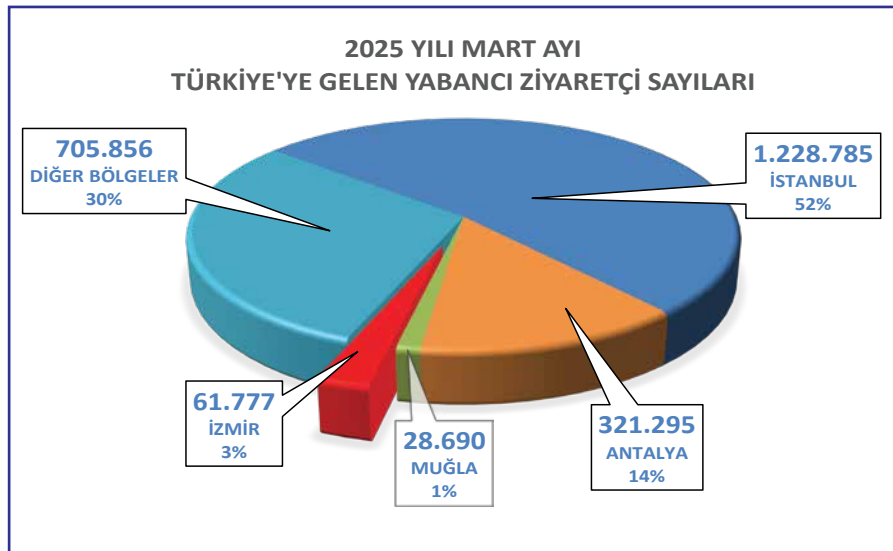
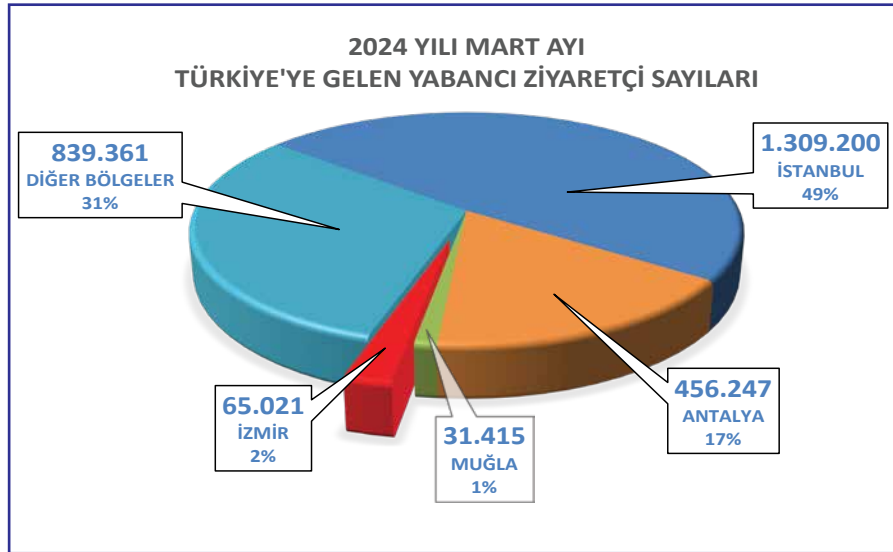
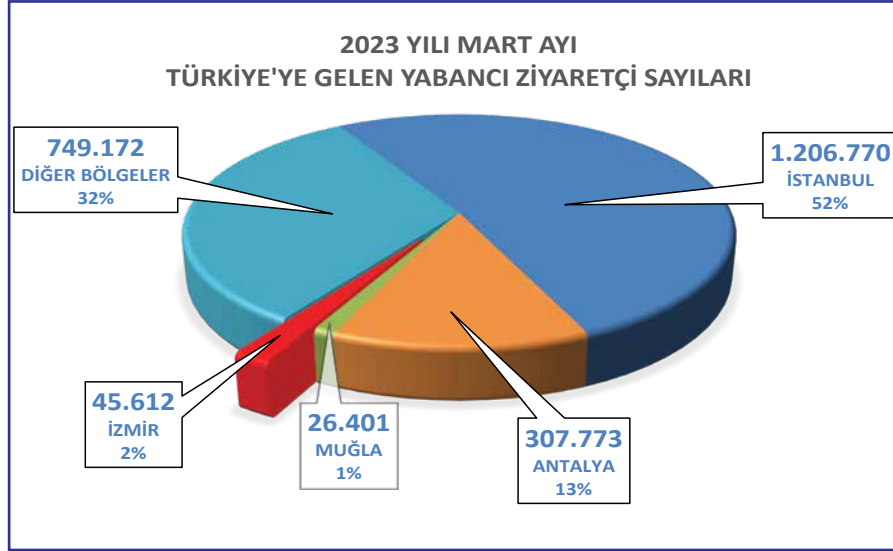
SAYI

131

- MART AYINDA **61 BİN 777'Sİ YABANCI, 74 BİN 800'Ü YERLİ** OLMAK ÜZERE **136 BİN 577 ZİYARETÇİ** AĞIRLAYAN İZMİR TURİZMİ GEÇEN YILA GÖRE **YÜZDE 1** ARTTI.
- OCAK - MART DÖNEMİNDE İZMİR'E **155 BİN 832'Sİ YABANCI, 249 BİN 368'İ YERLİ** OLMAK ÜZERE **405 BİN 200 ZİYARETÇİ** GELDİ.
- İZMİR'E İLK ÜÇ AYLIK DÖNEMDE GEÇEN YILA GÖRE GELEN YABANCI ZİYARETÇİ SAYISI **YÜZDE 9**, YERLİ ZİYARETÇİ SAYISI İSE **YÜZDE 24** ARTTI.
- MART AYINDA İZMİR'E EN ÇOK TURİST GÖNDEREN ON ÜLKE ALMANYA, İTALYA, İNGİLTERE, RUSYA, AZERBAJCAN, İRAN, HOLLANDA, FRANSA, ABD VE İRLANDA OLARAK SIRALANDI.

2023 - 2024 - 2025 YILI MART AYLARINA AİT TÜRKİYE'YE GELEN YABANCI ZİYARETÇİ SAYILARININ BÖLGE DAĞILIMLARI

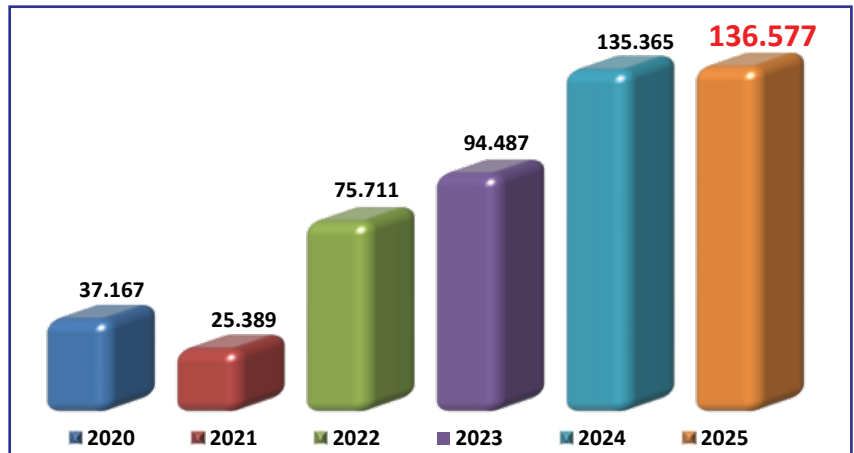
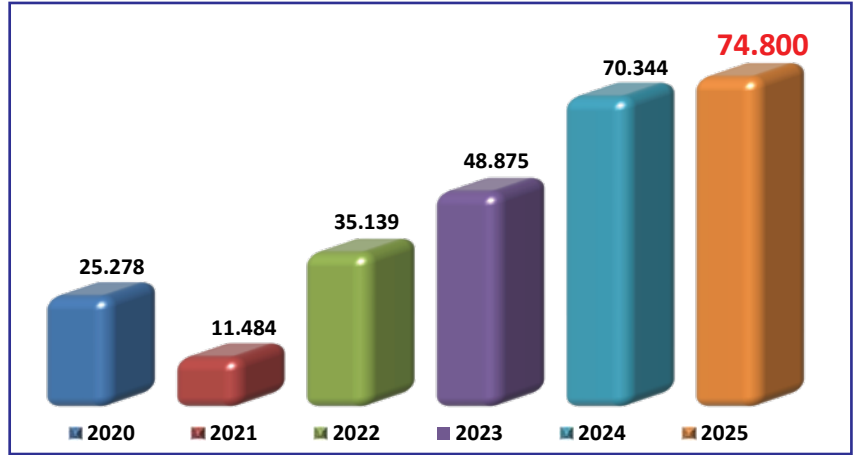
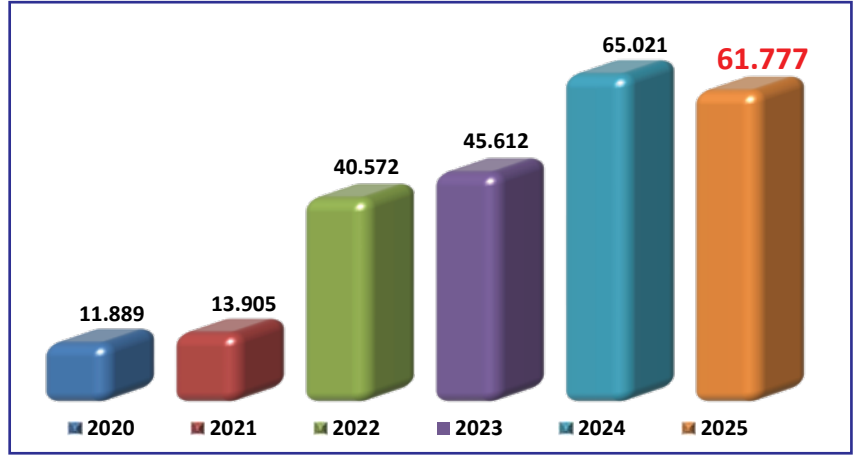
Raporda yayımladığımız 3 yıllık Türkiye geneli ziyaretçi sayıları bölge dağılımları istatistikleri T.C. Turizm ve Kültür Bakanlığı verileri kullanılarak hazırlanmıştır. Bu veriler Emniyet Genel Müdürlüğü Pasaport Polisi kayıtları ile Türkiye İstatistik Kurumu Vatandaş Giriş Anketi bilgileri derlenerek elde edilmiştir.



İZMİR'E GELEN ZİYARETÇİLER (MART)

	2020	2021	2022	2023	2024	2025	Değişim (%) 2025/2024
Yabancı	11.889	13.905	40.572	45.612	65.021	61.777	-5
Türk	25.278	11.484	35.139	48.875	70.344	74.800	6
Toplam	37.167	25.389	75.711	94.487	135.365	136.577	1

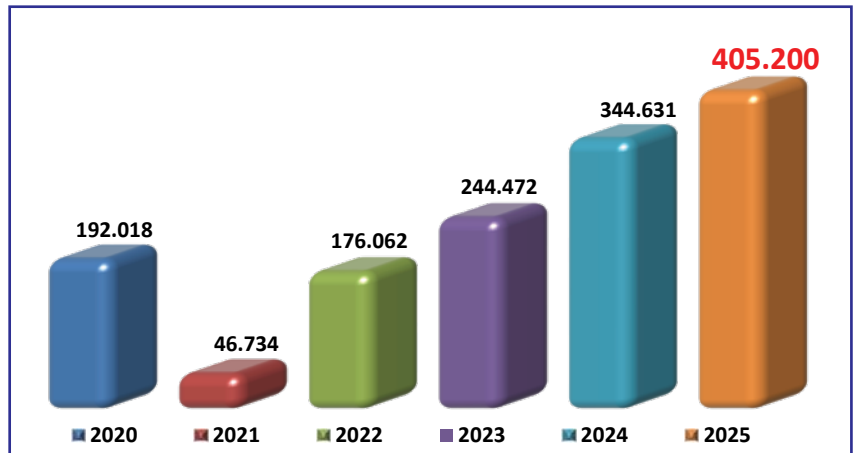
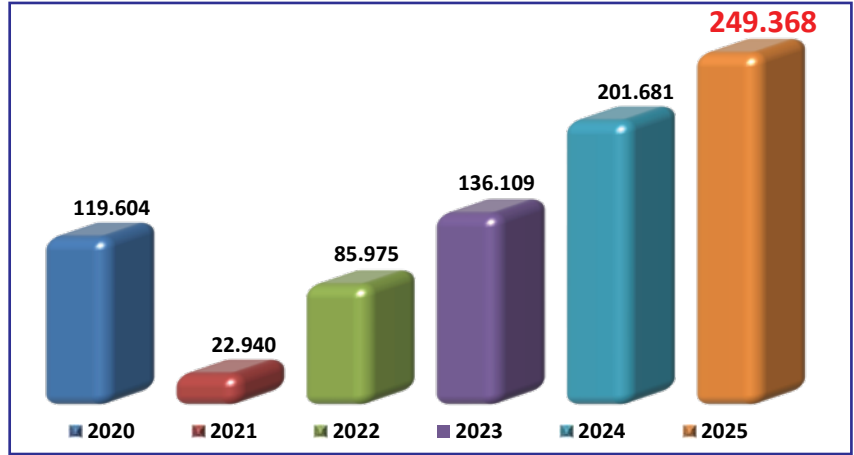
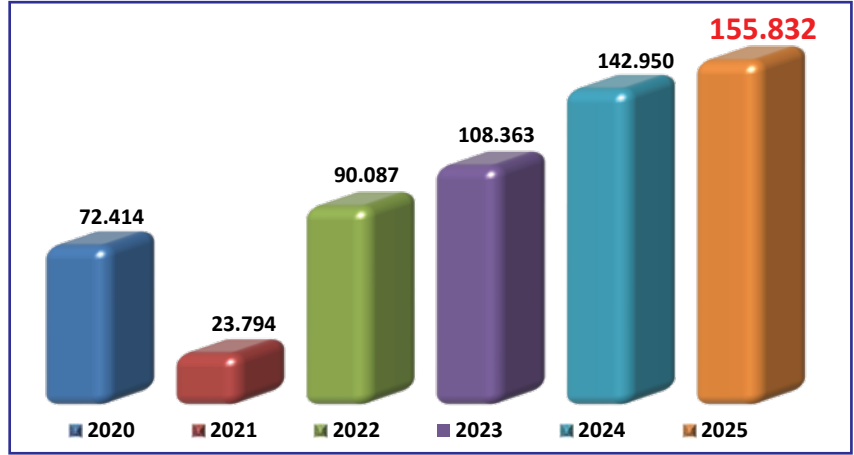
- İzmir'e 2025 yılının üçüncü ayında gelen toplam ziyaretçi sayısı 2024 yılına göre yüzde 1 arttı.
- 2024 yılı üçüncü ayına göre yabancı ziyaretçi sayısı yüzde 5 azalır iken, yerli ziyaretçi sayısı ise yüzde 6 arttı.
- İzmir turizmi 2025 yılının Mart ayında 61 bin 777'si yabancı, 74 bin 800'ü yerli olmak üzere toplam 163 bin 577 ziyaretçi ağırladı.
- Mart ayında İzmir'e gelen yabancı ziyaretçilerin 47 bin 670'i hava yoluyla, 14 bin 107'si deniz yoluyla giriş yaptı.
- 2025'in üçüncü ayında yabancı ziyaretçilerin yüzde 77'si hava yolu, yüzde 23'ü deniz yoluyla geldi.
- Mart ayında hava yolu girişleri 2024'ye göre yüzde 21 azalır iken, deniz yolu girişleri geçen yıla göre yüzde 220 arttı.
- Mart ayında İzmir'e en çok turist gönderen on ülke Almanya, İtalya, İngiltere, Rusya, Azerbaycan, İran, Hollanda, Fransa, ABD ve İrlanda olarak sıralandı.



İZMİR'E GELEN ZİYARETÇİLER (OCAK - MART)

	2020	2021	2022	2023	2024	2025	Değişim (%) 2025/2024
Yabancı	72.414	23.794	90.087	108.363	142.950	155.832	9
Türk	119.604	22.940	85.975	136.109	201.681	249.368	24
Toplam	192.018	46.734	176.062	244.472	344.631	405.200	18

- İzmir'e 2025 yılının ilk üç ayında gelen toplam ziyaretçi sayısı 2024 yılına göre yüzde 18 arttı.
- 2024 yılının ilk üç ayına göre yabancı ziyaretçi sayısı yüzde 9 artar iken yerli ziyaretçi sayısı yüzde 24 arttı.
- İzmir turizmi 2025 yılının Ocak - Mart aylarında 155 bin 832'si yabancı, 249 bin 368'i yerli olmak üzere toplam 405 bin 200 ziyaretçi ağırladı.
- Ocak - Mart aylarında İzmir'e gelen yabancı ziyaretçilerin 121 bin 556'sı hava yoluyla, 34 bin 276'sı deniz yoluyla giriş yaptı.
- Ocak - Mart döneminde hava yolu girişleri 2024'e göre yüzde 7 azalır iken deniz yolu girişleri yüzde 187 arttı.
- 2025'in ilk üç ayında yabancı ziyaretçilerin toplam girişlerinin yüzde 78'i hava yolu, yüzde 22'si deniz yoluyla geldi.
- Ocak - Mart döneminde İzmir'e en çok turist gönderen on ülke Almanya, İtalya, İngiltere, Azerbaycan, Hollanda, İran, Rusya, Fransa, Bulgaristan ve KKTC oldu.

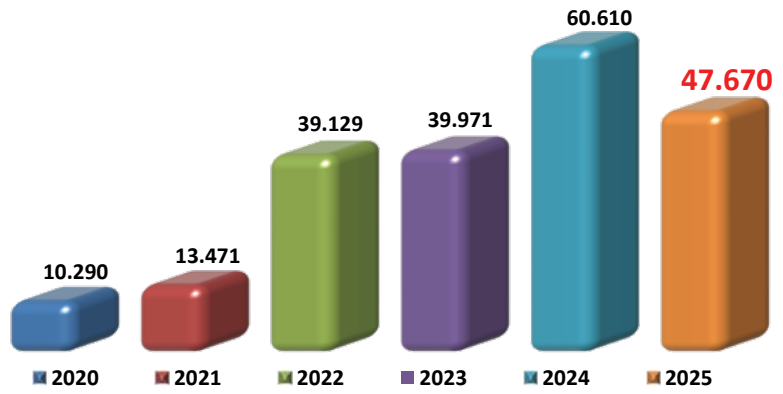


İZMİR'E GELEN YABANCI ZİYARETÇİLERİN GELİŞ YOLU (MART)

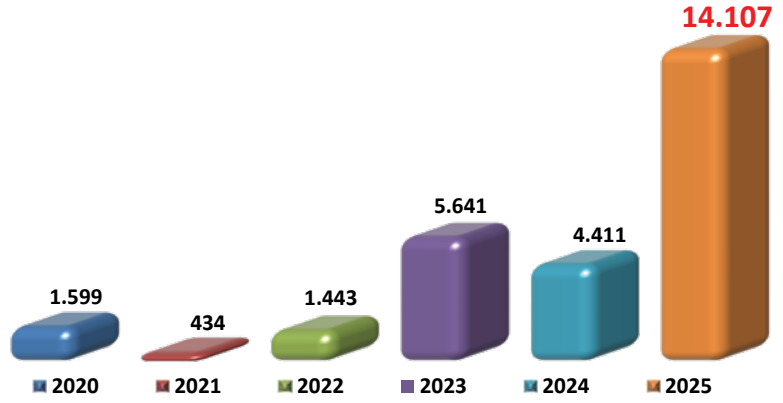
	2020	2021	2022	2023	2024	2025	Değişim (%) 2025/2024
Hava yolu	10.290	13.471	39.129	39.971	60.610	47.670	-21
Deniz yolu	1.599	434	1.443	5.641	4.411	14.107	220
Toplam	11.889	13.905	40.572	45.612	65.021	61.777	-5



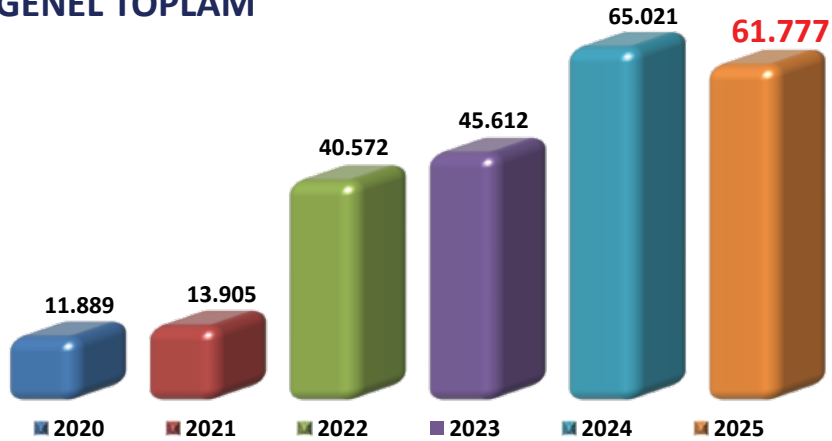
HAVA YOLU



DENİZ YOLU



GENEL TOPLAM

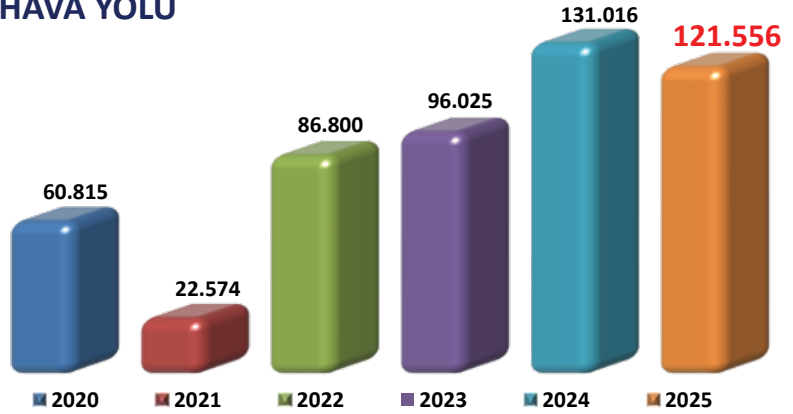


İZMİR'E GELEN YABANCI ZİYARETÇİLERİN GELİŞ YOLU (OCAK - MART)

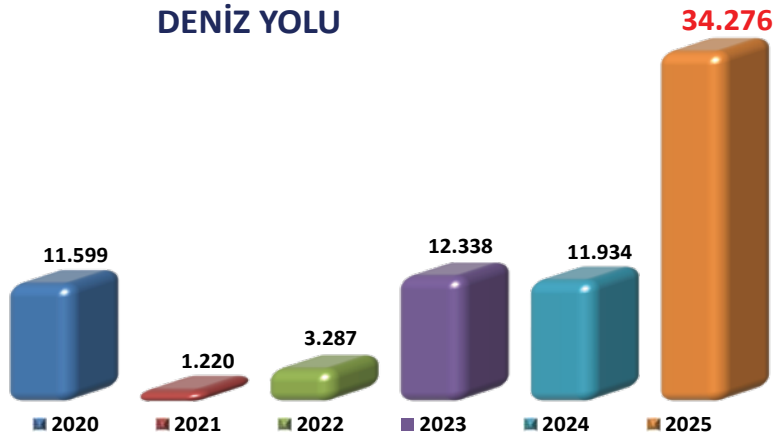
	2020	2021	2022	2023	2024	2025	Değişim (%) 2025/2024
Hava yolu	60.815	22.574	86.800	96.025	131.016	121.556	-7
Deniz yolu	11.599	1.220	3.287	12.338	11.934	34.276	187
Toplam	72.414	23.794	90.087	108.363	142.950	155.832	9



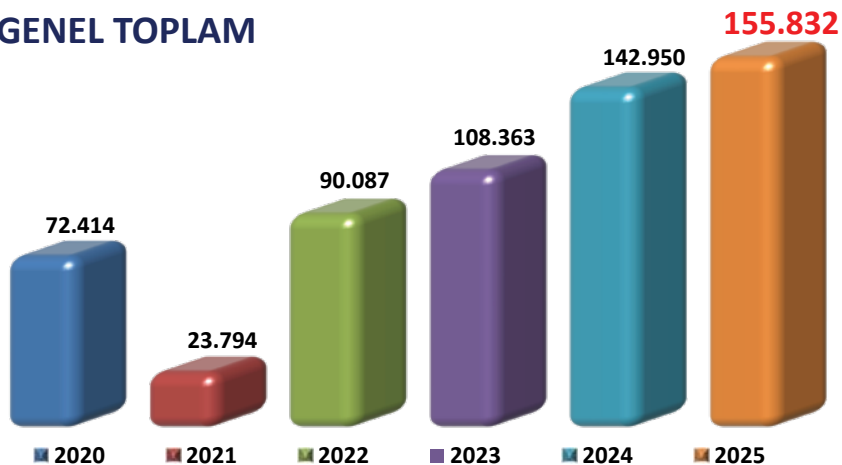
HAVA YOLU



DENİZ YOLU



GENEL TOPLAM



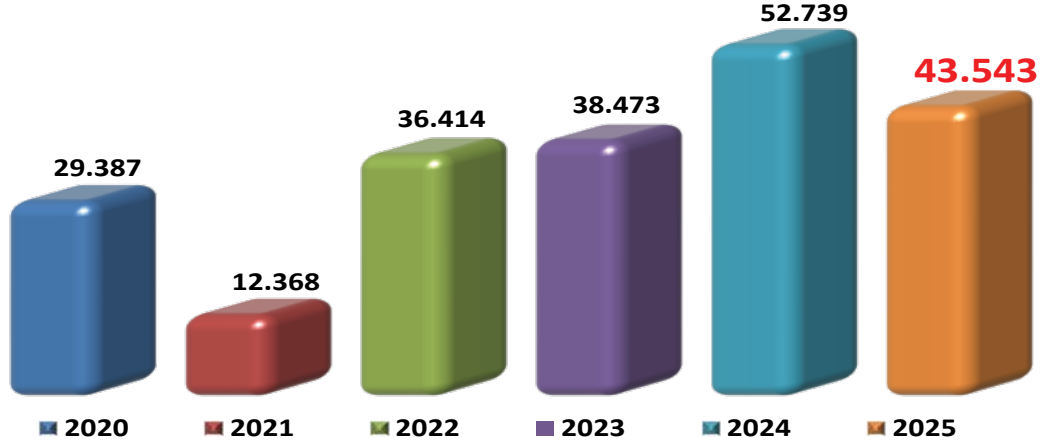
İZMİR'E GELEN ZİYARETÇİLER (MART)

Milliyeti	2020	2021	2022	2023	2024	2025	Değişim (%) 2025/2024
Almanya	5.375	7.413	16.463	17.118	26.816	17.789	-34
İtalya	52	65	205	450	554	4.566	724
İngiltere	569	232	2.792	3.024	5.609	4.360	-22
Rusya	72	90	169	1.469	1.476	3.182	116
Azerbaycan	513	1.174	2.772	1.706	2.411	3.017	25
İran	24	779	6.386	4.512	4.972	3.010	-39
Hollanda	834	859	2.323	2.443	2.425	2.514	4
Fransa	291	154	1.087	1.018	1.371	1.703	24
ABD	171	95	452	1.248	947	1.626	72
İrlanda	50	12	548	716	1.971	1.575	-20
Bulgaristan	227	125	615	860	1.308	1.463	12
KKTC	589	9	557	634	1.013	1.450	43
Özbekistan	3	12	4	23	1.090	1.332	22
Belçika	286	184	829	931	1.398	1.304	-7
Yunanistan	194	46	556	1.324	1.816	1.207	-34
İspanya	29	18	110	124	265	1.004	279
İsviçre	250	261	671	751	1.539	969	-37
Avusturya	206	314	874	960	1.300	967	-26
Meksika	475	2	250	1.494	928	852	-8
Ukrayna	431	1.291	584	497	497	666	34
Polonya	68	27	205	346	609	663	9
Portekiz	14	16	65	188	290	592	104
Romanya	41	41	229	286	327	424	30
Kazakistan	21	11	25	34	59	411	597
Brezilya	7	7	40	378	119	405	240
Kanada	26	7	88	183	145	329	127
Filipinler	238	118	109	296	315	323	3
Hindistan	59	64	69	193	254	295	16
Danimarka	16	46	111	173	396	260	-34
Çin Halk Cum.	3	6	25	77	164	183	12
Diğer	755	427	1.359	2.156	2.637	3.336	27
Yabancı	11.889	13.905	40.572	45.612	65.021	61.777	-5
Türk	25.278	11.484	35.139	48.875	70.344	74.800	6
Toplam	37.167	25.389	75.711	94.487	135.365	136.577	1

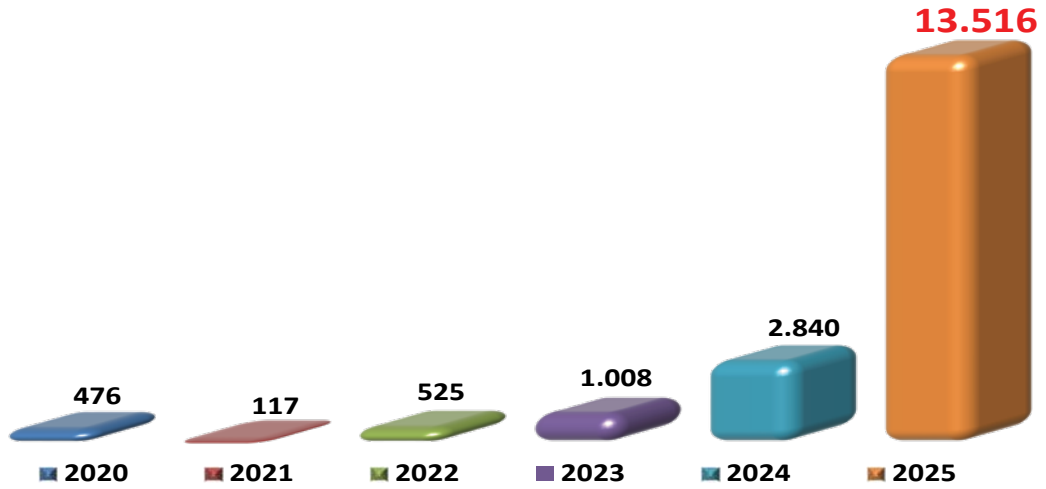
HEDEF PAZARLARDA SON ALTI YILDA YAŞANAN GELİŞMELER (OCAK - MART)



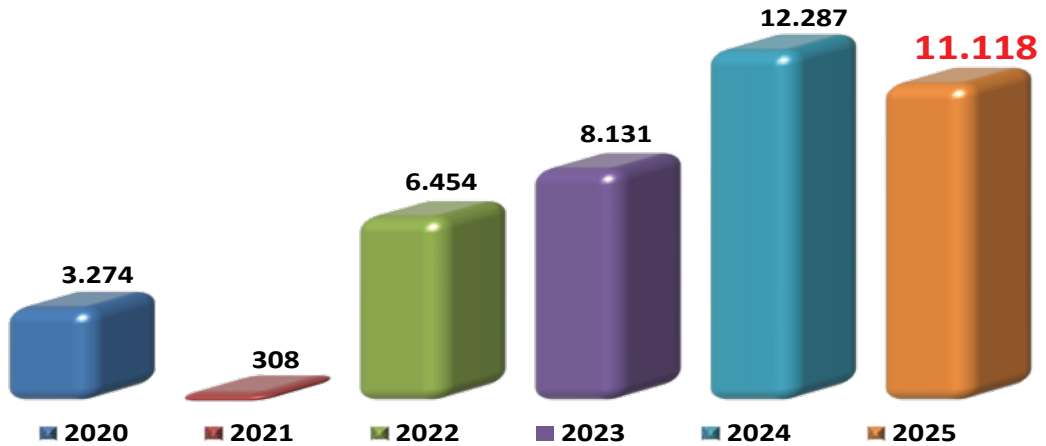
ALMANYA



İTALYA



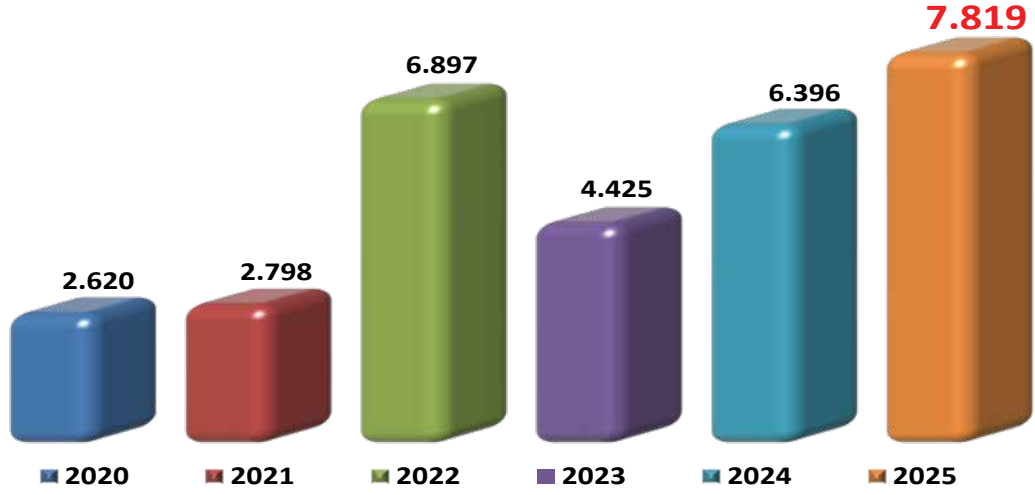
İNGİLTERE



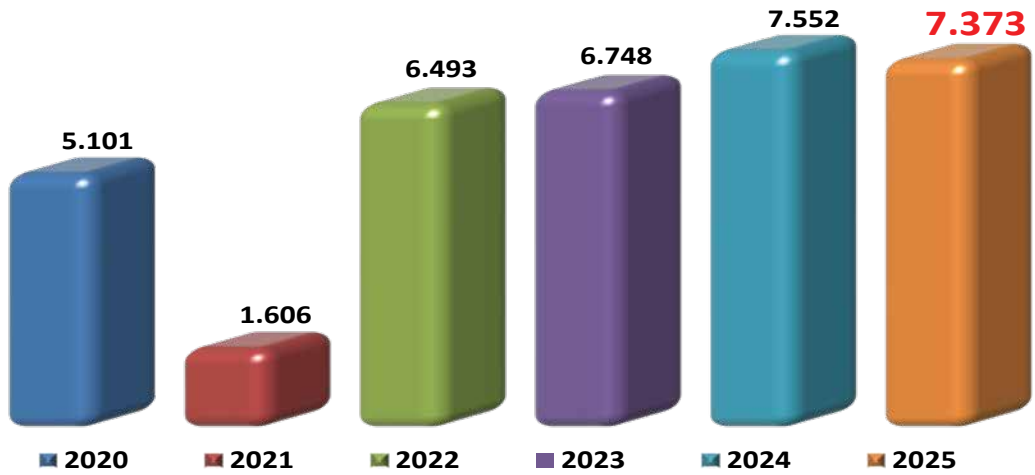
HEDEF PAZARLARDAN SON ALTI YILDA YAŞANAN GELİŞMELER (OCAK - MART)



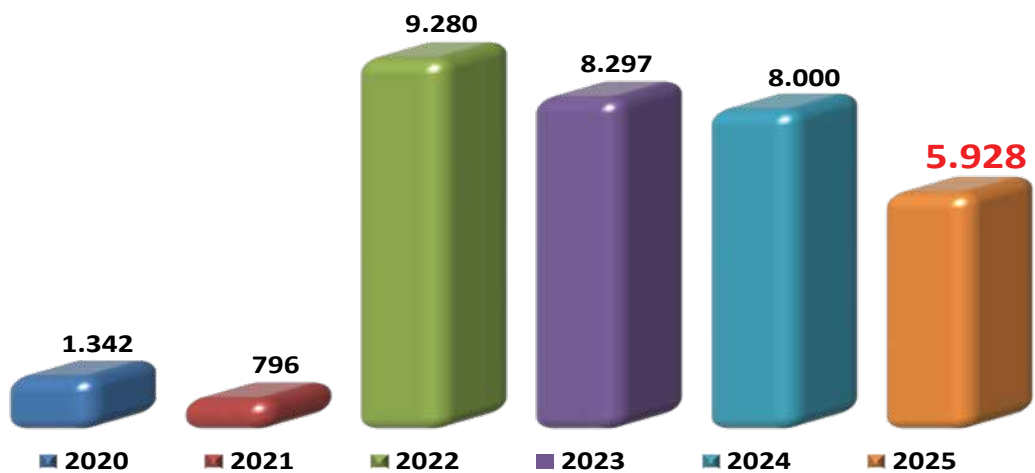
AZERBAIJAN



HOLLANDA



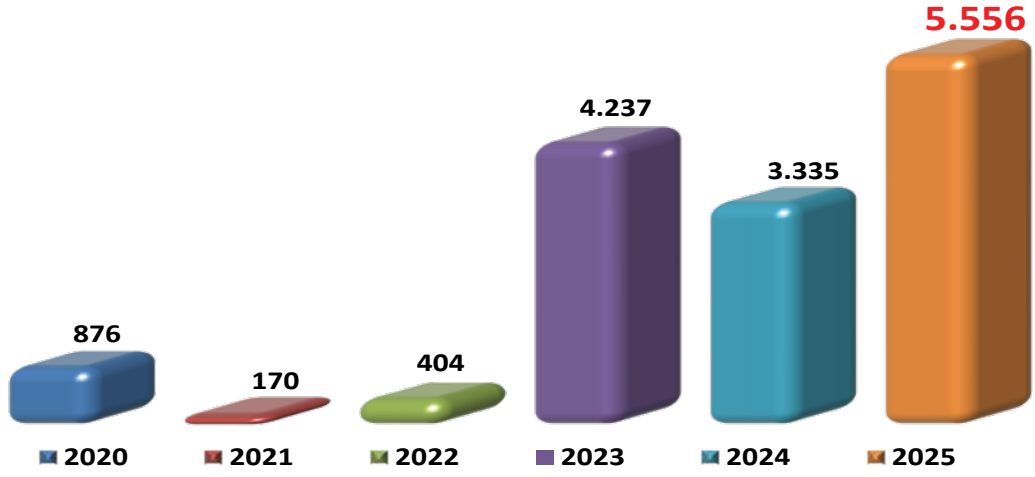
İRAN



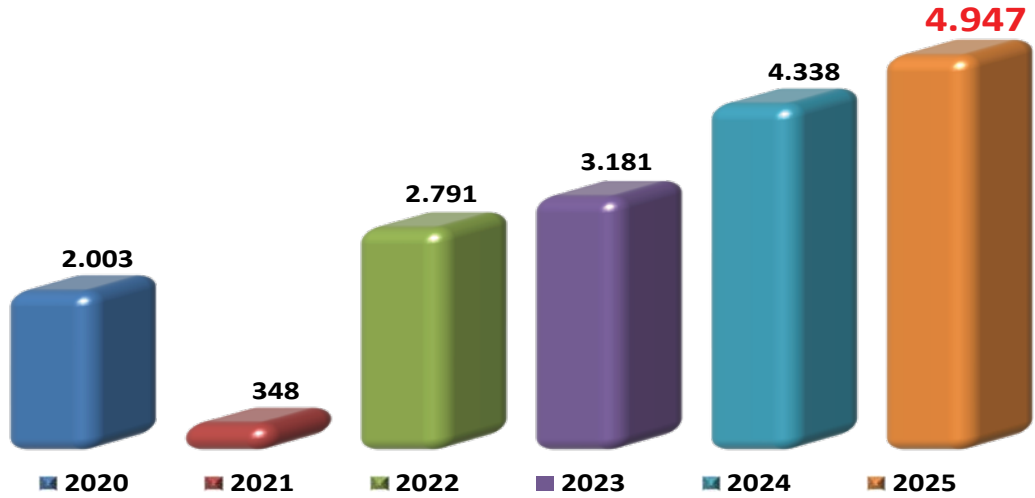
HEDEF PAZARLARDAN SON ALTI YILDA YAŞANAN GELİŞMELER (OCAK - MART)



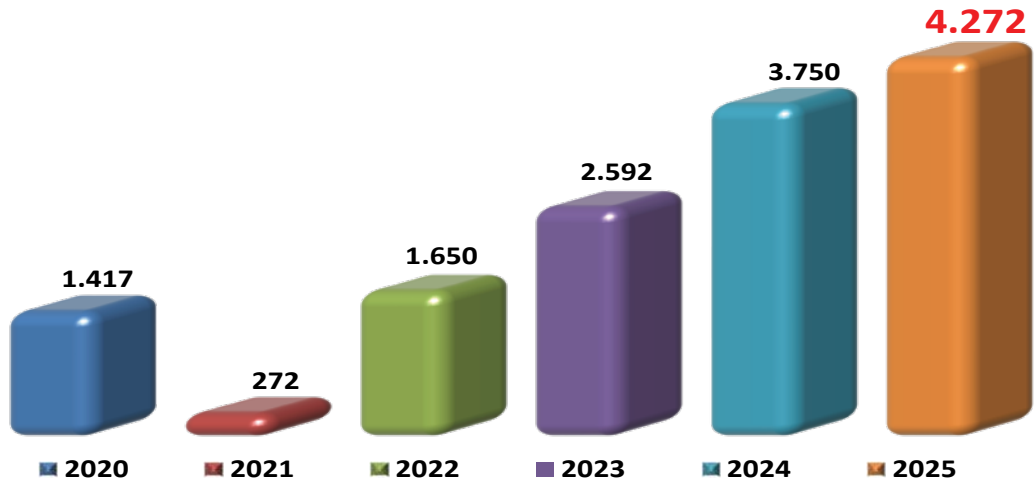
RUSYA



FRANSA



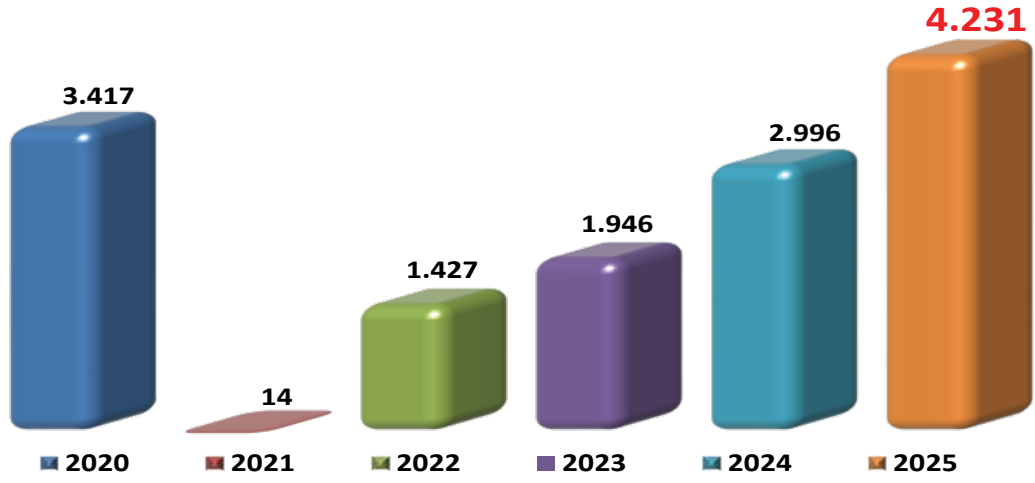
BULGARİSTAN



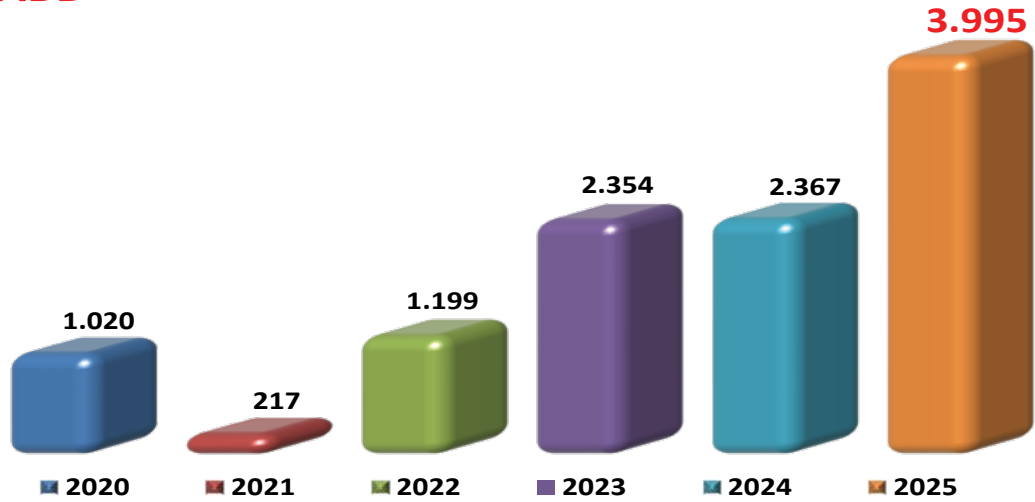
HEDEF PAZARLARDAN SON ALTI YILDA YAŞANAN GELİŞMELER (OCAK - MART)



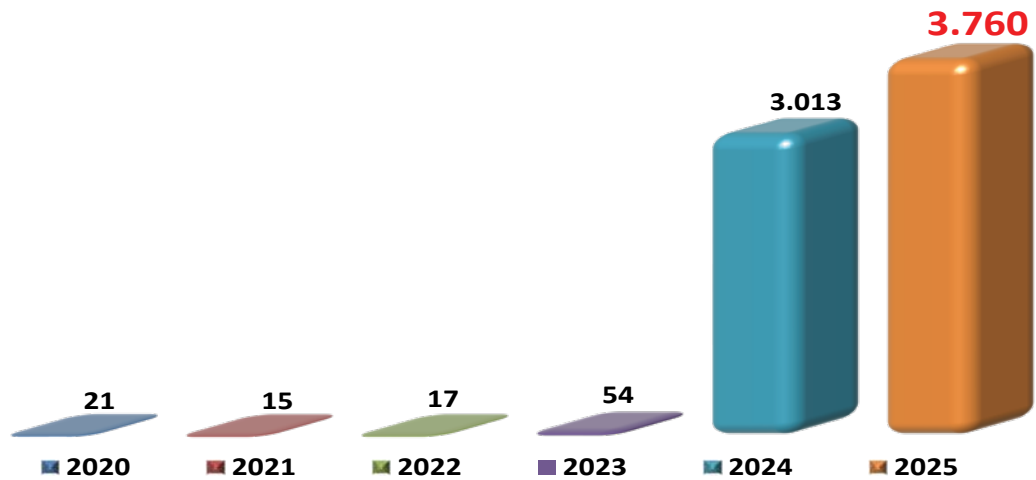
KKTC



ABD



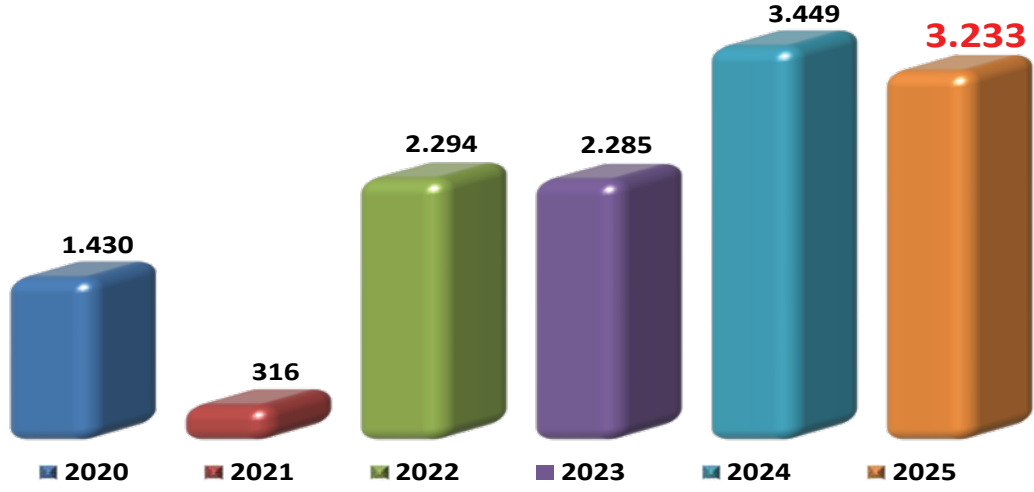
ÖZBEKİSTAN



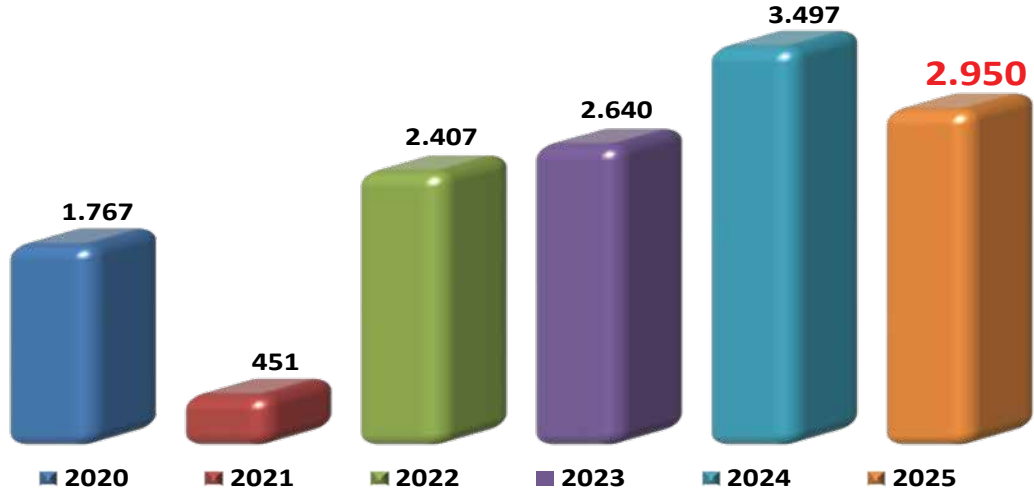
HEDEF PAZARLARDAN SON ALTI YILDA YAŞANAN GELİŞMELER (OCAK - MART)



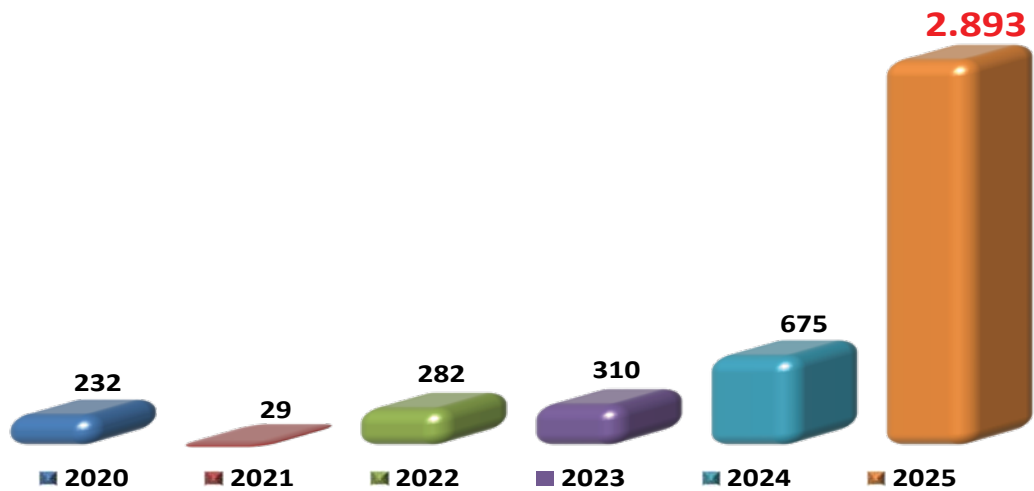
BELÇİKA



AVUSTURYA



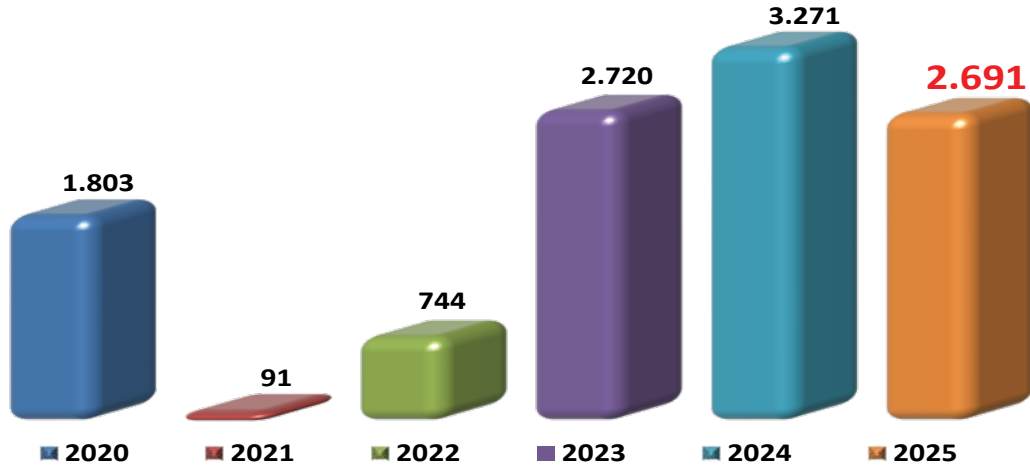
İSPANYA



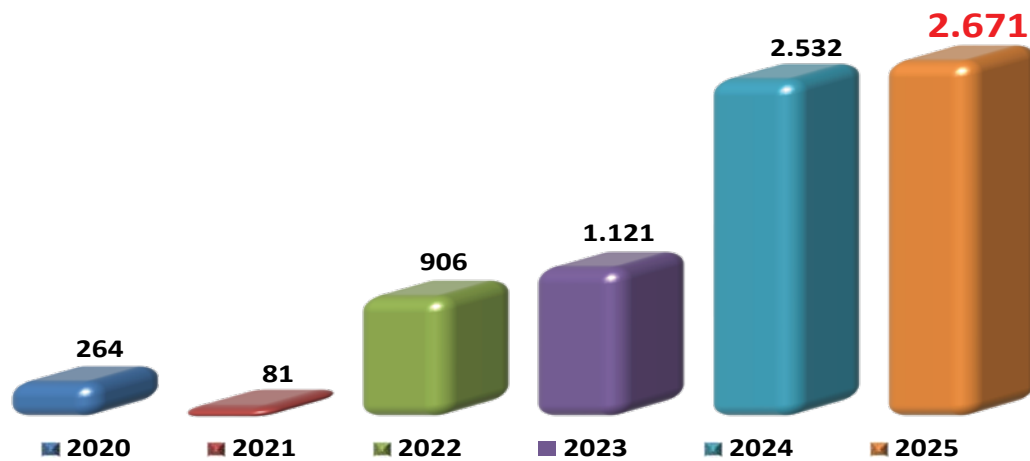
HEDEF PAZARLARDA SON ALTI YILDA YAŞANAN GELİŞMELER (OCAK - MART)



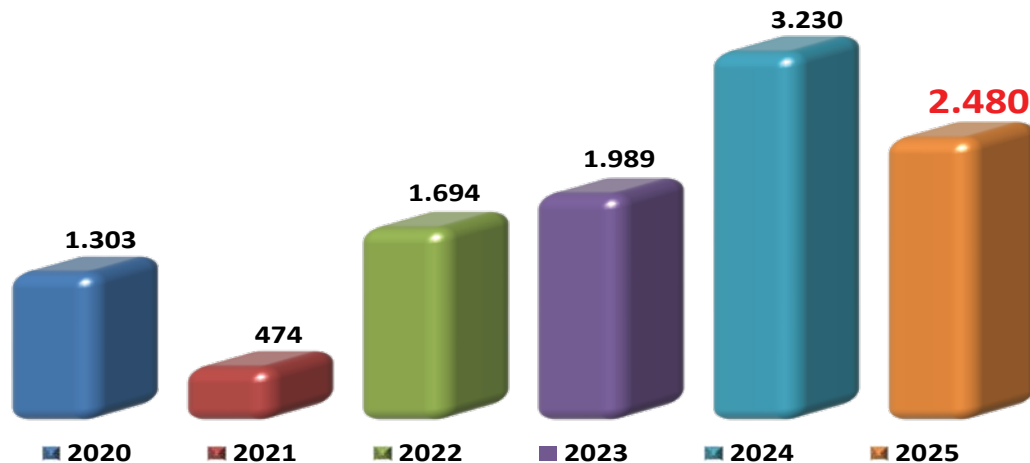
YUNANİSTAN



İRLANDA



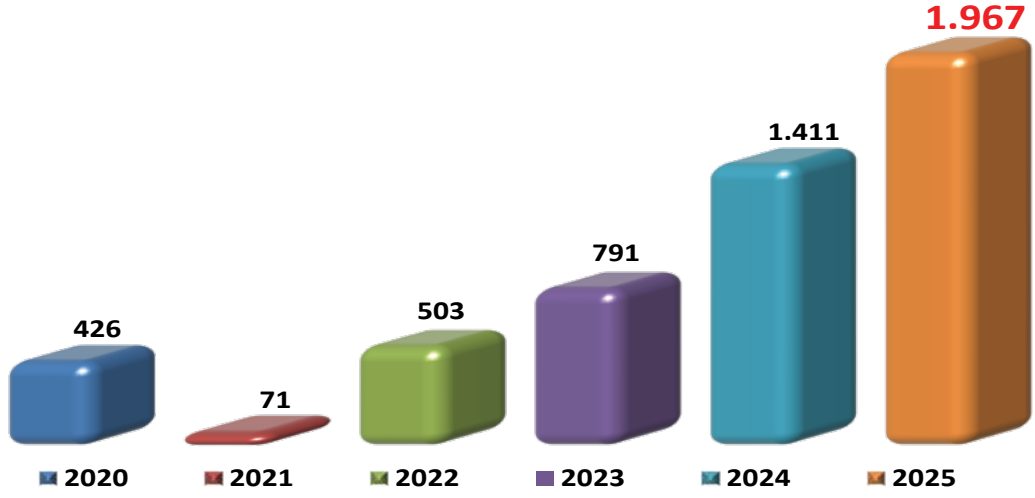
İSVİÇRE



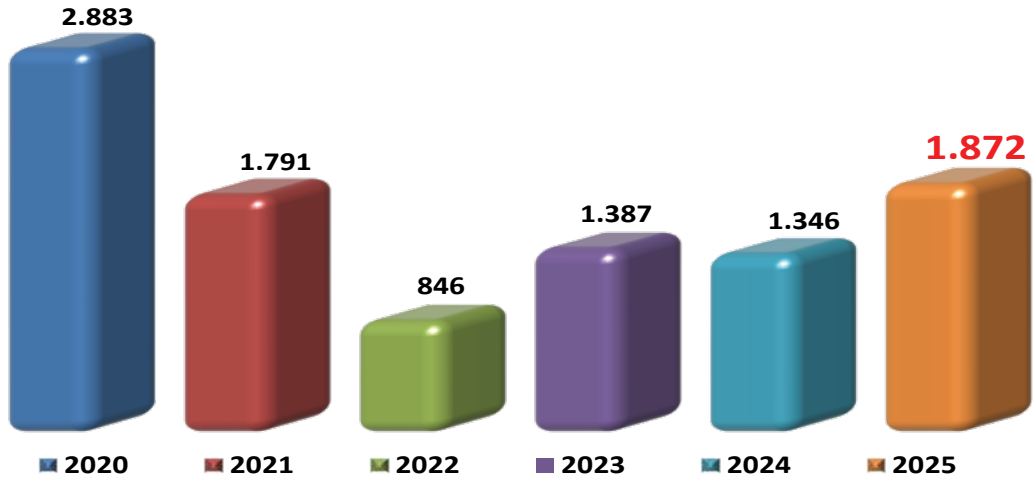
HEDEF PAZARLARDAN SON ALTI YILDA YAŞANAN GELİŞMELER (OCAK - MART)



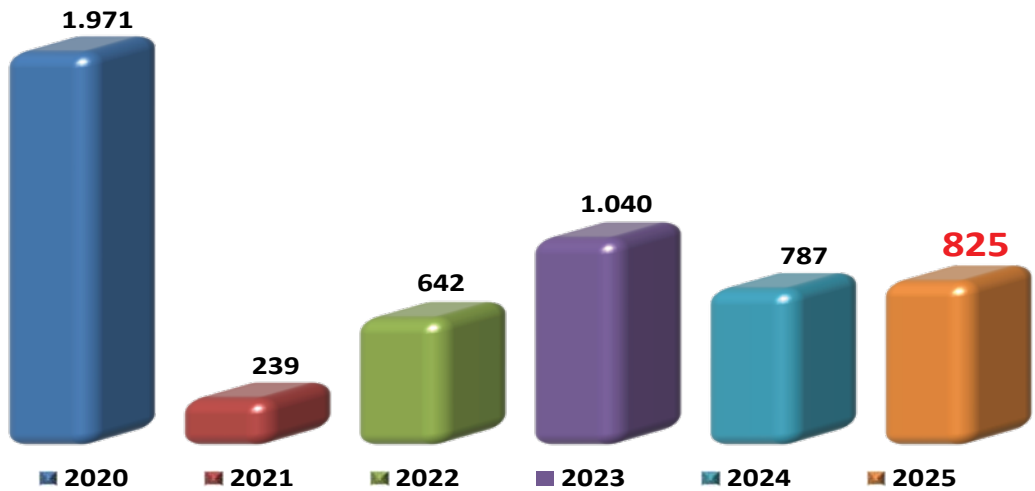
POLONYA



UKRAYNA



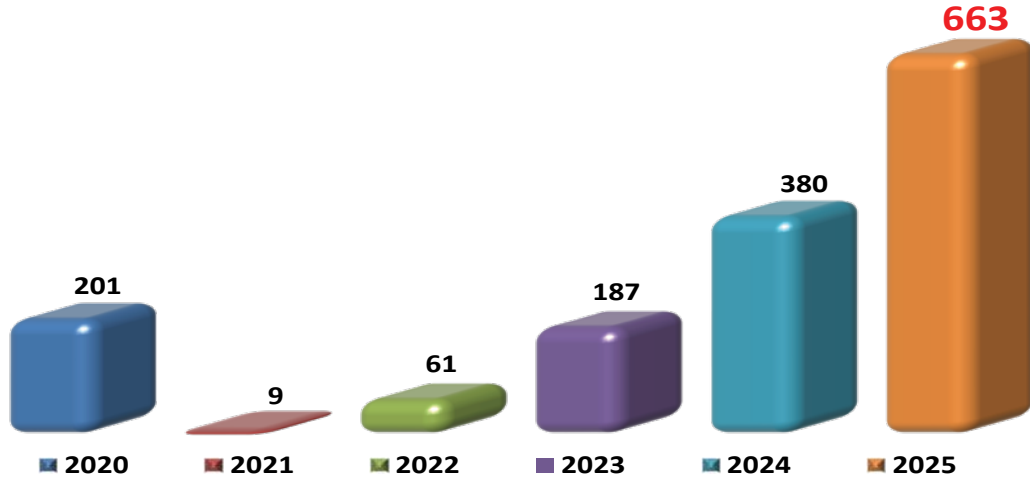
FİLİPİNLER



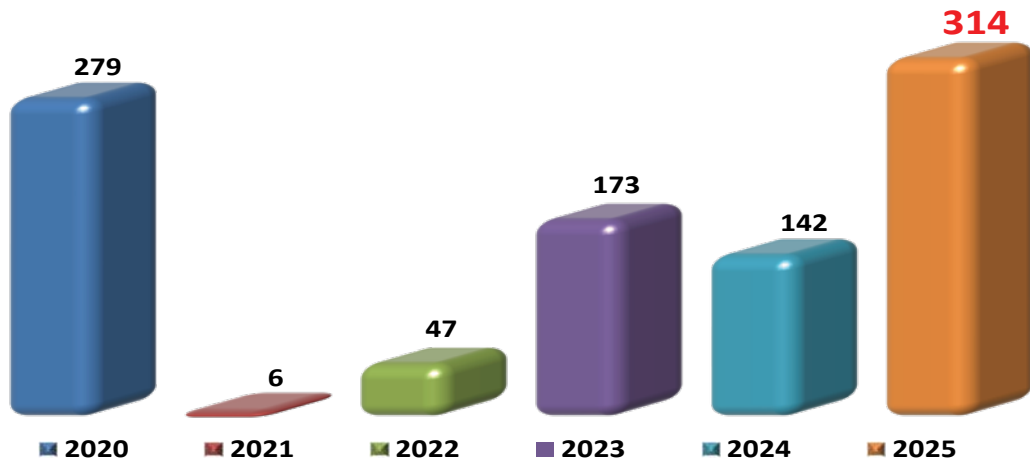
HEDEF PAZARLARDA SON ALTI YILDA YAŞANAN GELİŞMELER (OCAK - MART)



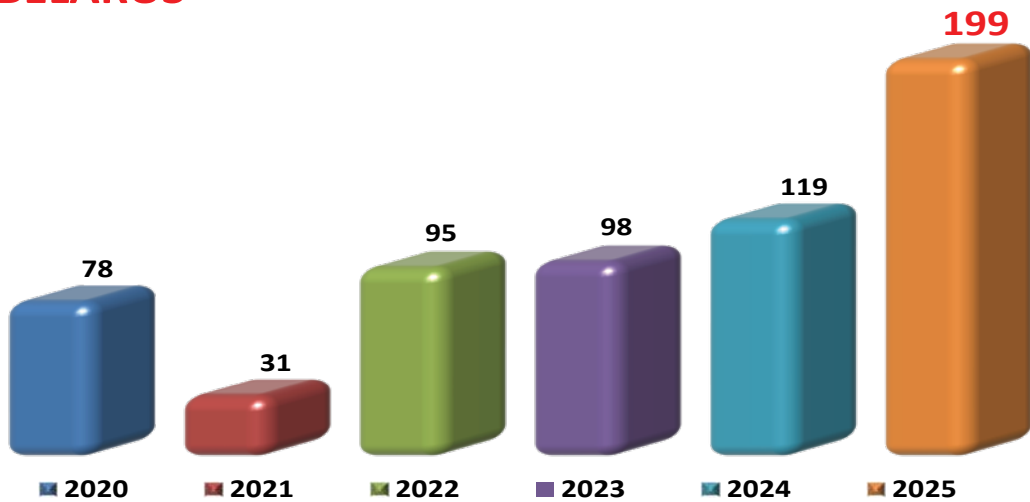
ÇİN HALK CUMHURİYETİ



AVUSTRALYA



BELARUS



İZMİR'E GELEN ZİYARETÇİLER (OCAK - MART)

Milliyeti	2020	2021	2022	2023	2024	2025	Değişim (%) 2025/2024
Almanya	29.387	12.368	36.414	38.473	52.739	43.453	-18
İtalya	476	117	525	1.008	2.840	13.516	376
İngiltere	3.274	308	6.454	8.131	12.287	11.118	-10
Azerbaycan	2.620	2.798	6.897	4.425	6.396	7.819	22
Hollanda	5.101	1.606	6.493	6.748	7.552	7.373	-2
İran	1.342	796	9.280	8.297	8.000	5.928	-26
Rusya	876	170	404	4.237	3.335	5.556	67
Fransa	2.003	348	2.791	3.181	4.338	4.947	14
Bulgaristan	1.417	272	1.650	2.592	3.750	4.272	14
KKTC	3.417	14	1.427	1.946	2.996	4.231	41
ABD	1.020	217	1.199	2.354	2.367	3.995	69
Özbekistan	21	15	17	54	3.013	3.760	25
Belçika	1.430	316	2.294	2.285	3.449	3.233	-6
Avusturya	1.767	451	2.407	2.640	3.497	2.950	-16
İspanya	232	29	282	310	675	2.893	329
Yunanistan	1.803	91	744	2.720	3.271	2.691	-18
İrlanda	264	81	906	1.121	2.532	2.671	5
İsviçre	1.303	474	1.694	1.989	3.230	2.480	-23
Polonya	426	71	503	791	1.411	1.967	39
Ukrayna	2.883	1.791	846	1.387	1.346	1.872	39
Meksika	1.602	3	257	2.778	1.879	1.722	-8
Portekiz	93	21	224	507	825	1.522	84
Romanya	284	93	562	851	931	1.235	33
Kazakistan	71	15	70	102	164	966	489
Brezilya	162	9	64	735	352	833	137
Kanada	240	13	188	386	406	758	87
Çin Halk Cum.	201	9	61	187	380	663	74
Danimarka	318	60	259	372	716	615	-14
Hindistan	1.057	161	254	513	695	584	-16
Çek Cum. (Çekya)	62	11	89	90	128	210	64
Belarus	78	31	95	98	119	199	67
Diğer	7.184	1.035	4.737	7.055	7.331	9.800	34
Yabancı	72.414	23.794	90.087	108.363	142.950	155.832	9
Türk	119.604	22.940	85.975	136.109	201.681	249.368	24
Toplam	192.018	46.734	176.062	244.472	344.631	405.200	18

