



NİSAN 2025

Exclusive Yönetim Raporu

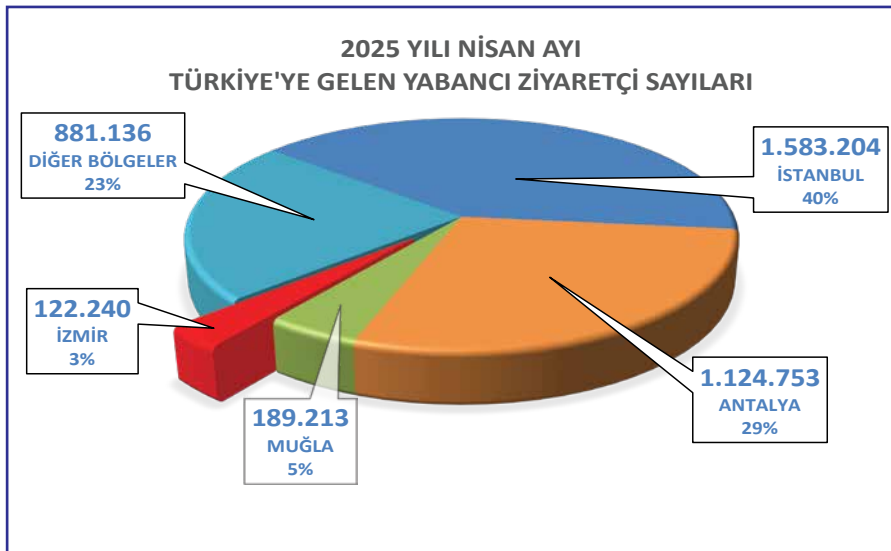
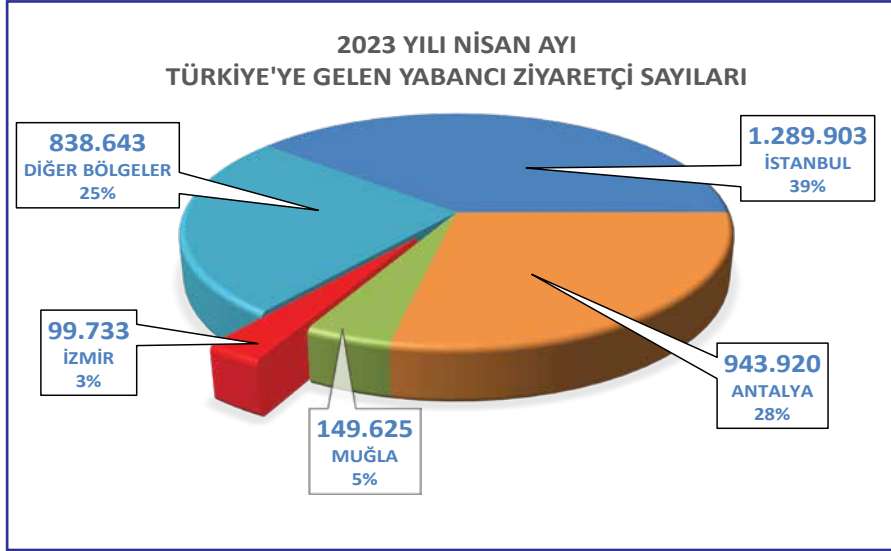
SAYI

132

- NİSAN AYINDA **122 BİN 240'İ YABANCI**, **110 BİN 112'Sİ YERLİ** OLMAK ÜZERE **232 BİN 352 ZİYARETÇİ** AĞIRLAYAN İZMİR TURİZMİ GEÇEN YILA GÖRE **YÜZDE 22** ARTTI.
- OCAK - NİSAN DÖNEMİNDE İZMİR'E **278 BİN 72'Sİ YABANCI**, **359 BİN 480'İ YERLİ** OLMAK ÜZERE **637 BİN 552 ZİYARETÇİ** GELDİ.
- İZMİR'E İLK DÖRT AYLIK DÖNEMDE GEÇEN YILA GÖRE GELEN YABANCI ZİYARETÇİ SAYISI **YÜZDE 15**, YERLİ ZİYARETÇİ SAYISI İSE **YÜZDE 23** ARTTI.
- NİSAN AYINDA İZMİR'E EN ÇOK TURİST GÖNDEREN ON ÜLKE ALMANYA, İNGİLTERE, HOLLANDA, FRANSA, POLONYA, BELÇİKA, İRLANDA, RUSYA, İSVİÇRE VE İTALYA OLARAK SIRALANDI.

2023 - 2024 - 2025 YILI NİSAN AYLARINA AİT TÜRKİYE'YE GELEN YABANCI ZİYARETÇİ SAYILARININ BÖLGE DAĞILIMLARI

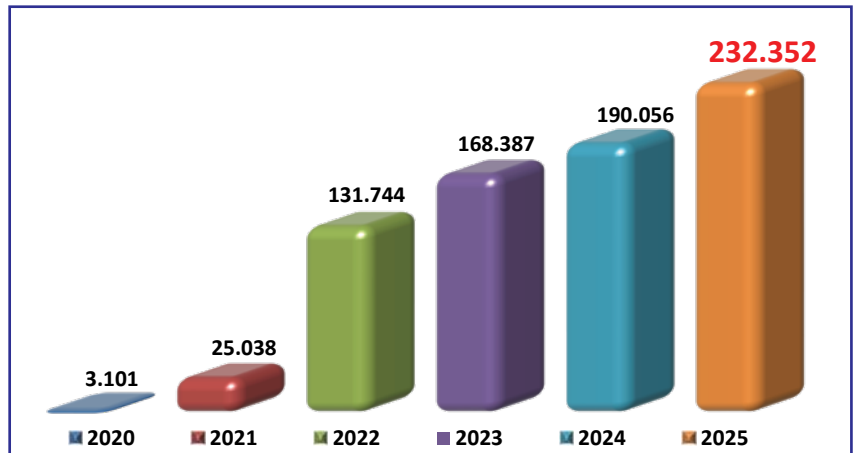
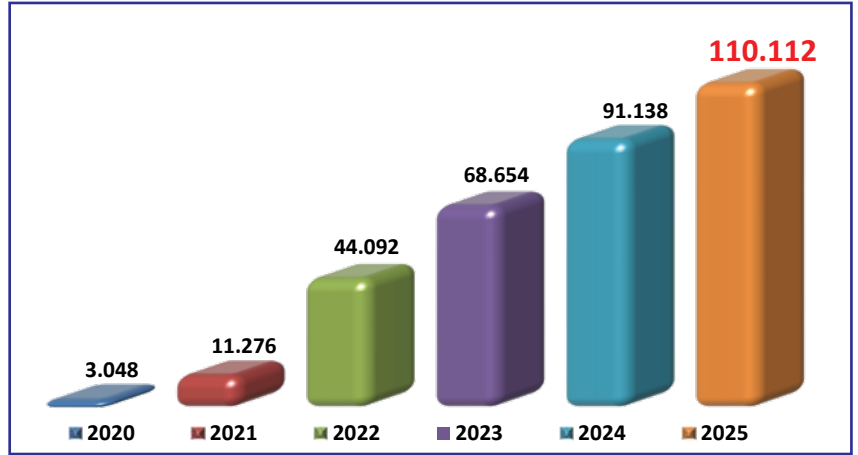
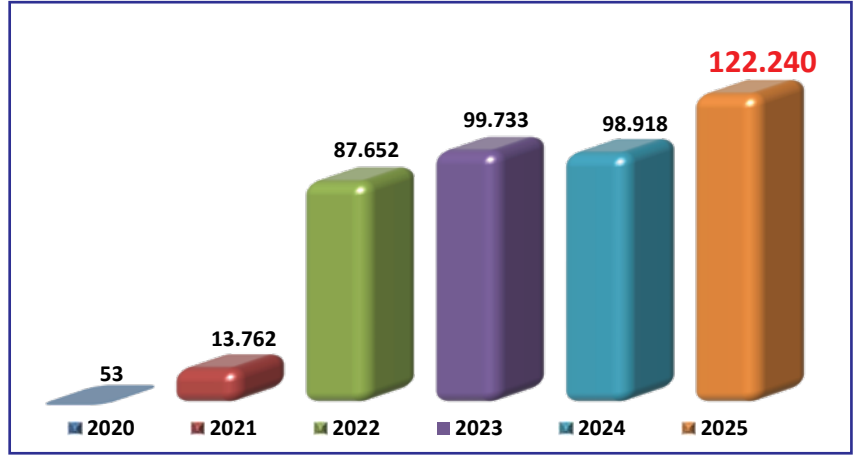
Raporda yayımladığımız 3 yıllık Türkiye geneli ziyaretçi sayıları bölge dağılımları istatistikleri T.C. Turizm ve Kültür Bakanlığı verileri kullanılarak hazırlanmıştır. Bu veriler Emniyet Genel Müdürlüğü Pasaport Polisi kayıtları ile Türkiye İstatistik Kurumu Vatandaş Giriş Anketi bilgileri derlenerek elde edilmektedir.



İZMİR'E GELEN ZİYARETÇİLER (NİSAN)

	2020	2021	2022	2023	2024	2025	Değişim (%) 2025/2024
Yabancı	53	13.762	87.652	99.733	98.918	122.240	24
Türk	3.048	11.276	44.092	68.654	91.138	110.112	21
Toplam	3.101	25.038	131.744	168.387	190.056	232.352	22

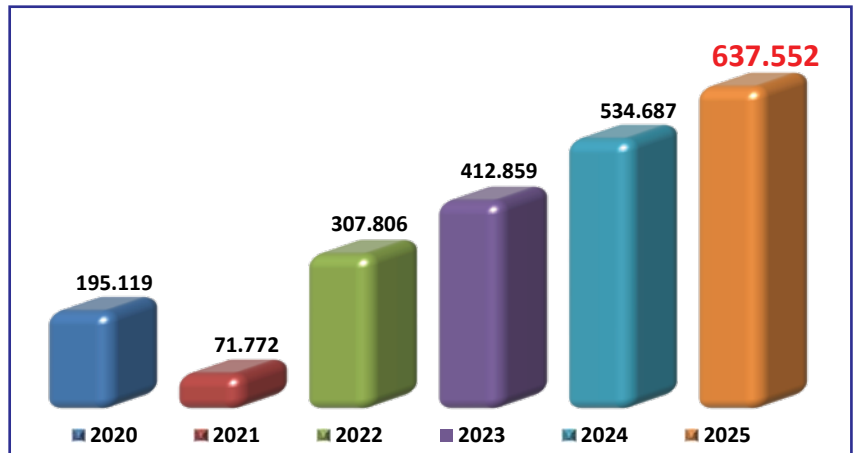
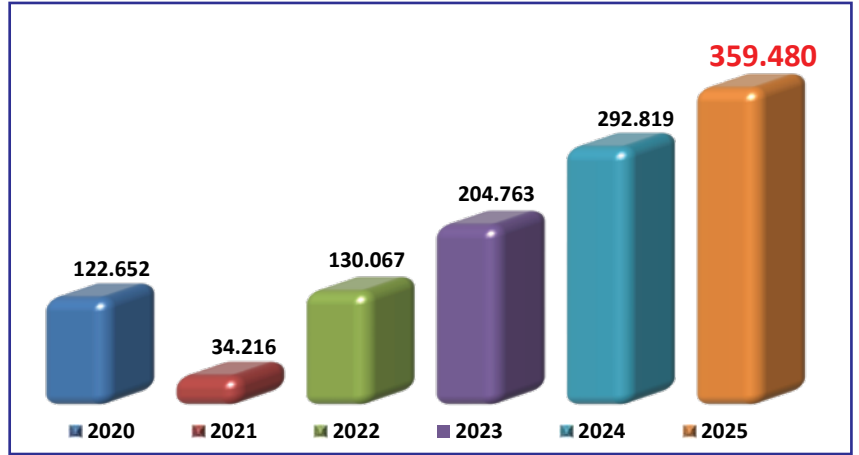
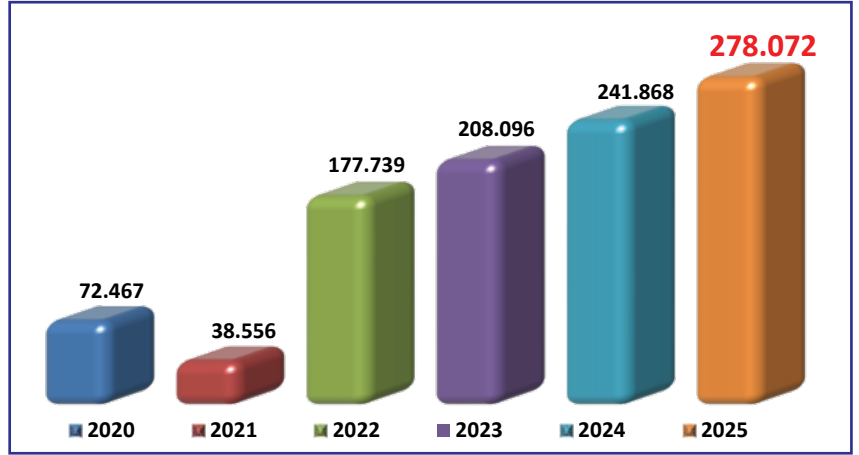
- İzmir'e 2025 yılının dördüncü ayında gelen toplam ziyaretçi sayısı 2024 yılına göre yüzde 22 arttı.
- 2024 yılı dördüncü ayına göre yabancı ziyaretçi sayısı yüzde 24 atar iken, yerli ziyaretçi sayısı ise yüzde 21 arttı.
- İzmir turizmi 2025 yılının Nisan ayında 122 bin 240'ı yabancı, 110 bin 112'si yerli olmak üzere toplam 232 bin 352 ziyaretçi ağırladı.
- Nisan ayında İzmir'e gelen yabancı ziyaretçilerin 109 bin 168'i hava yoluyla, 13 bin 72'si deniz yoluyla giriş yaptı.
- 2025'in dördüncü ayında yabancı ziyaretçilerin yüzde 89'u hava yolu, yüzde 11'i deniz yoluyla geldi.
- Nisan ayında hava yolu girişleri 2024'ye göre yüzde 17 artar iken, deniz yolu girişleri geçen yıla göre yüzde 142 arttı.
- Nisan ayında İzmir'e en çok turist gönderen on ülke Almanya, İngiltere, Hollanda, Fransa, Polonya, Belçika, İrlanda, Rusya, İsviçre ve İtalya olarak sıralandı.



İZMİR'E GELEN ZİYARETÇİLER (OCAK - NİSAN)

	2020	2021	2022	2023	2024	2025	Değişim (%) 2025/2024
Yabancı	72.467	38.556	177.739	208.096	241.868	278.072	15
Türk	122.652	34.216	130.067	204.763	292.819	359.480	23
Toplam	195.119	71.772	307.806	412.859	534.687	637.552	19

- İzmir'e 2025 yılının ilk dört ayında gelen toplam ziyaretçi sayısı 2024 yılına göre yüzde 19 arttı.
- 2024 yılının ilk dört ayına göre yabancı ziyaretçi sayısı yüzde 15 artar iken yerli ziyaretçi sayısı yüzde 23 arttı.
- İzmir turizmi 2025 yılının Ocak - Nisan aylarında 278 bin 72'si yabancı, 359 bin 480'i yerli olmak üzere toplam 637 bin 552 ziyaretçi ağırladı.
- Ocak - Nisan aylarında İzmir'e gelen yabancı ziyaretçilerin 230 bin 724'ü hava yoluyla, 47 bin 348'i deniz yoluyla giriş yaptı.
- Ocak - Nisan döneminde hava yolu girişleri 2024'e göre yüzde 3 artar iken deniz yolu girişleri yüzde 173 arttı.
- 2025'in ilk dört ayında yabancı ziyaretçilerin toplam girişlerinin yüzde 83'ü hava yolu, yüzde 17'si deniz yoluyla geldi.
- Ocak - Nisan döneminde İzmir'e en çok turist gönderen on ülke Almanya, İngiltere, Hollanda, İtalya, Azerbaycan, Fransa, Rusya, İran, Belçika ve ABD oldu.

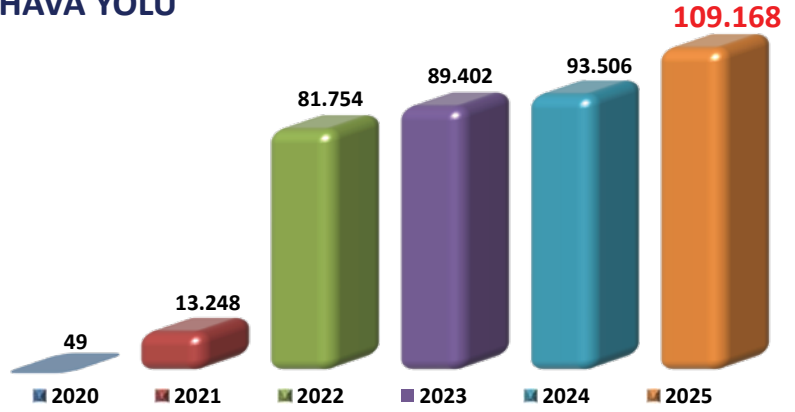


İZMİR'E GELEN YABANCI ZİYARETÇİLERİN GELİŞ YOLU (NİSAN)

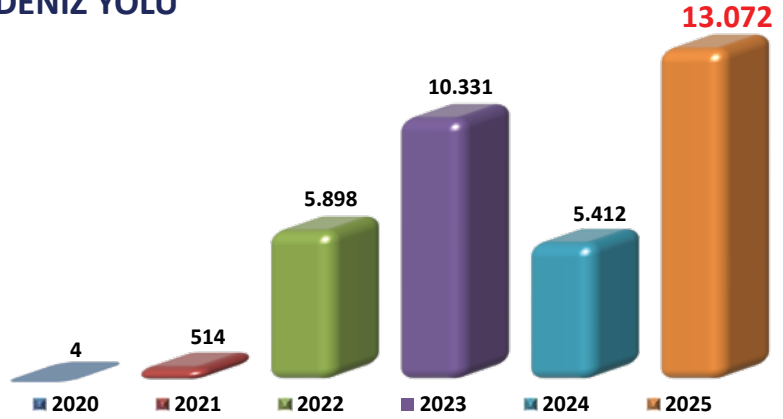
	2020	2021	2022	2023	2024	2025	Değişim (%) 2025/2024
Hava yolu	49	13.248	81.754	89.402	93.506	109.168	17
Deniz yolu	4	514	5.898	10.331	5.412	13.072	142
Toplam	53	13.762	87.652	99.733	98.918	122.240	24



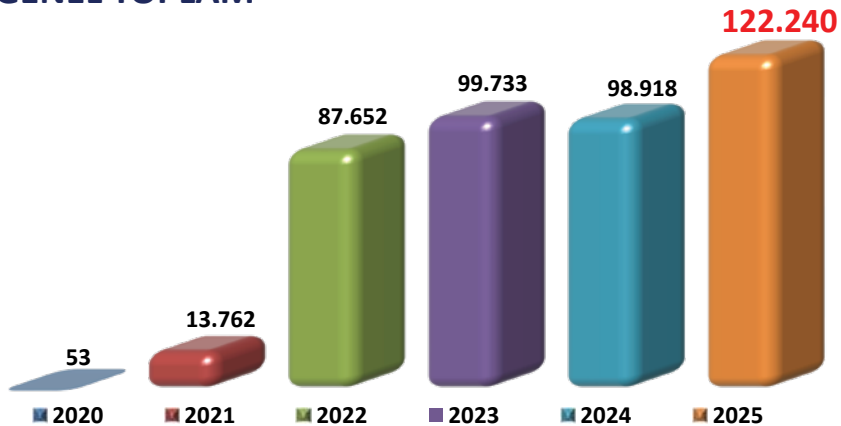
HAVA YOLU



DENİZ YOLU



GENEL TOPLAM

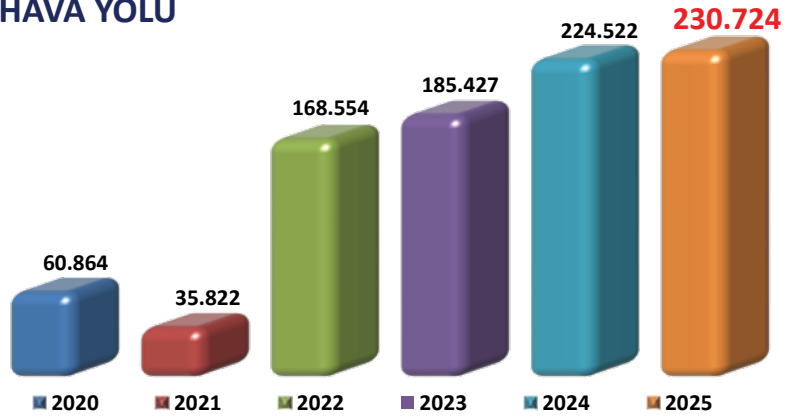


İZMİR'E GELEN YABANCI ZİYARETÇİLERİN GELİŞ YOLU (OCAK - NİSAN)

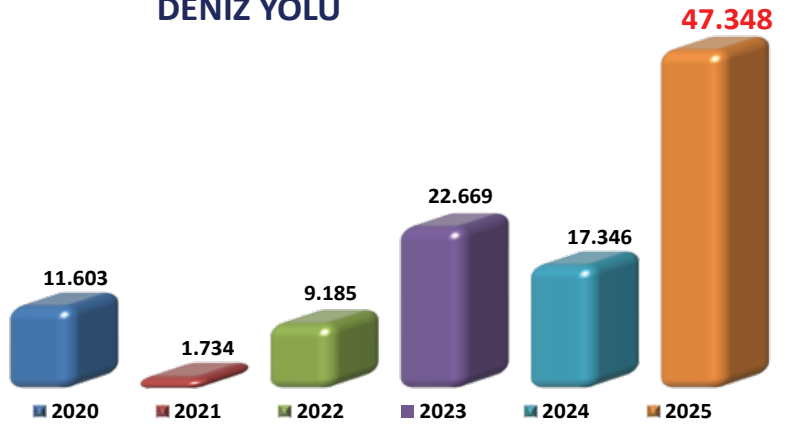
	2020	2021	2022	2023	2024	2025	Değişim (%) 2025/2024
Hava yolu	60.864	35.822	168.554	185.427	224.522	230.724	3
Deniz yolu	11.603	1.734	9.185	22.669	17.346	47.348	173
Toplam	72.467	37.556	177.739	208.096	241.868	278.072	15



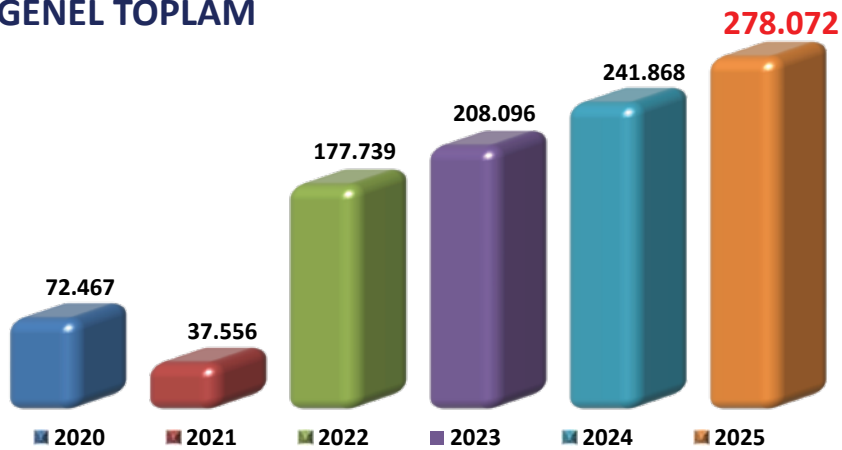
HAVA YOLU



DENİZ YOLU



GENEL TOPLAM



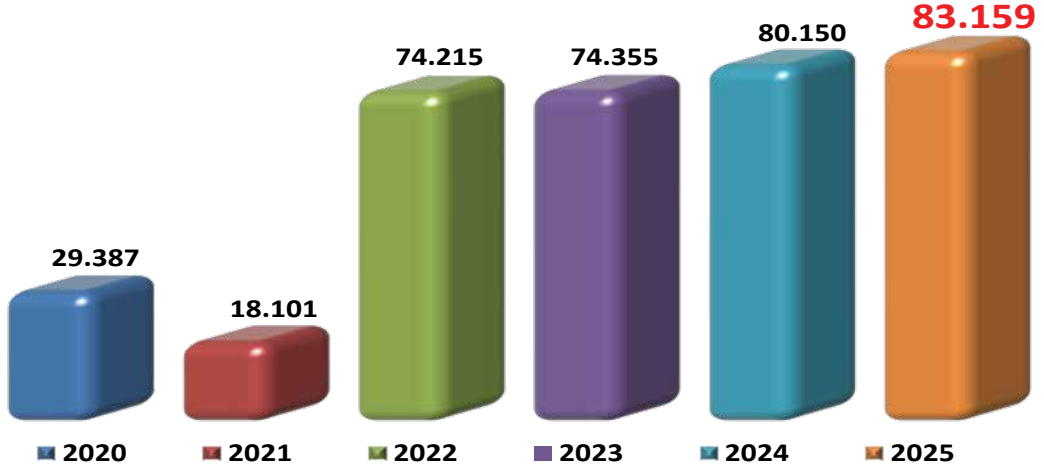
İZMİR'E GELEN ZİYARETÇİLER (NİSAN)

Milliyeti	2020	2021	2022	2023	2024	2025	Değişim (%) 2025/2024
Almanya	0	5.733	37.801	35.882	27.411	39.706	45
İngiltere	4	285	6.299	8.136	13.120	15.357	17
Hollanda	1	1.223	10.754	10.727	10.629	10.877	2
Fransa	0	202	3.575	4.286	7.039	4.851	-31
Polonya	1	52	1.354	3.246	3.793	4.260	12
Belçika	0	419	2.760	3.008	3.413	3.630	6
İrlanda	0	18	2.607	3.575	3.659	3.623	-1
Rusya	1	109	276	3.582	3.094	3.585	16
İsviçre	0	422	2.855	2.403	3.135	3.442	10
İtalya	1	50	483	1.081	926	3.251	251
Azerbaycan	1	1.492	1.877	2.217	2.308	3.077	33
ABD	2	104	1.069	2.067	1.424	2.847	100
İran	0	769	3.314	2.594	2.612	2.361	-10
Avusturya	1	273	1.620	1.368	1.455	1.739	20
Yunanistan	0	32	2.018	2.250	1.551	1.690	9
Bulgaristan	2	154	872	1.526	1.803	1.584	-12
KKTC	1	2	771	872	1.470	1.413	-4
Meksika	0	2	1.014	1.585	890	1.323	49
İspanya	0	21	212	421	397	1.162	193
Özbekistan	0	5	17	30	1.092	1.149	5
Portekiz	0	9	197	381	461	1.043	126
Ukrayna	1	1.738	377	553	684	829	21
Romanya	0	39	331	463	476	720	51
Danimarka	1	18	645	588	258	548	112
Brezilya	0	2	318	393	216	480	122
Çin Halk Cum.	0	10	124	151	270	397	47
Filipinler	0	126	238	271	406	261	-36
Çek Cum. (Çekya)	0	8	43	71	75	145	93
Belarus	0	26	41	65	113	122	8
Norveç	0	1	130	72	184	72	-61
Diğer	36	418	3.660	5.869	4.554	6.696	47
Yabancı	53	13.762	87.652	99.733	98.918	122.240	24
Türk	3.048	11.276	44.092	68.654	91.138	110.112	21
Toplam	3.101	25.038	131.744	168.387	190.056	232.352	22

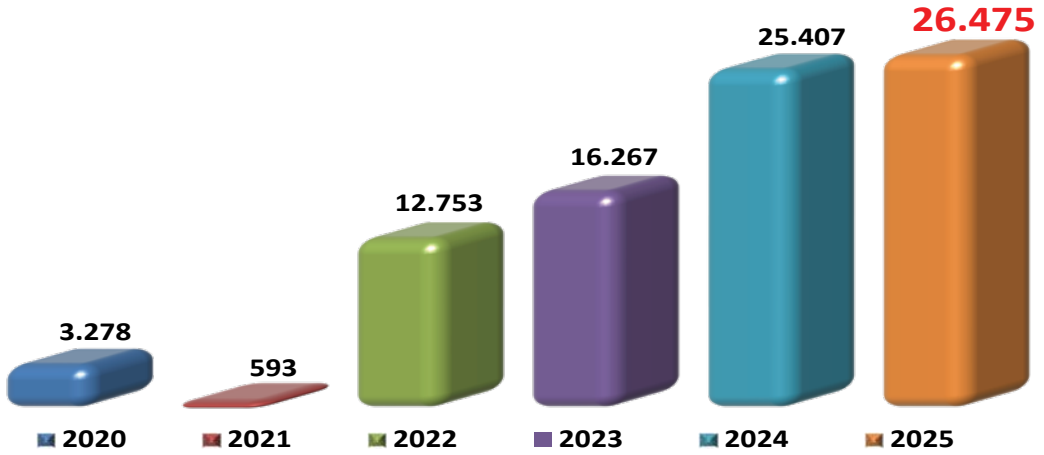
HEDEF PAZARLARDAN SON ALTI YILDA YAŞANAN GELİŞMELER (OCAK - NİSAN)



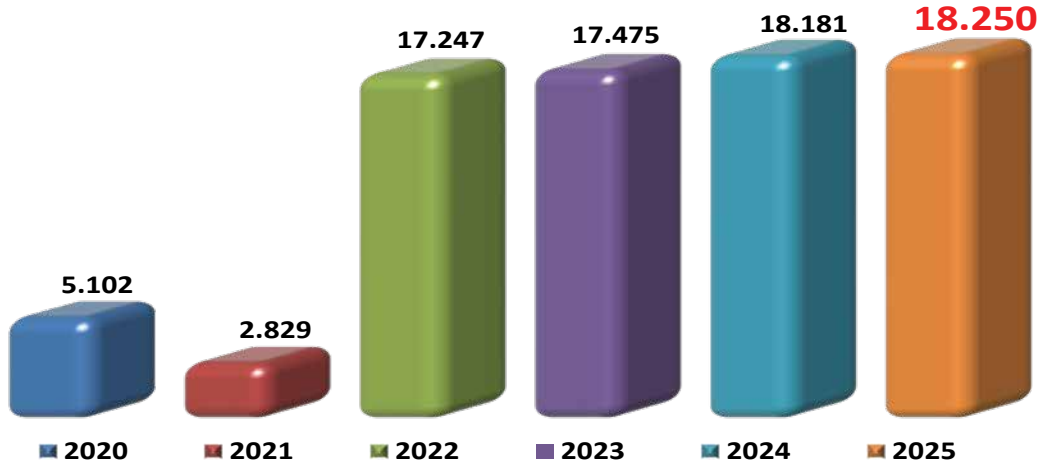
ALMANYA



İNGİLTERE



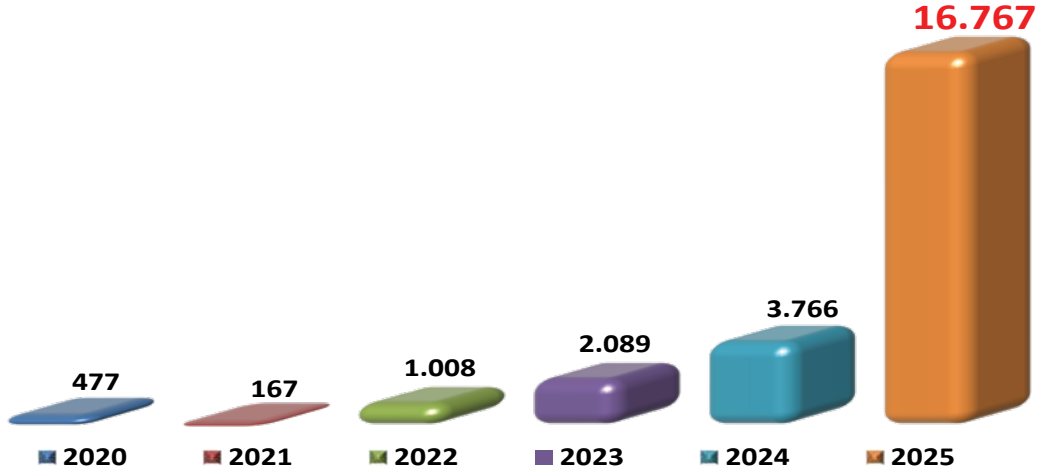
HOLLANDA



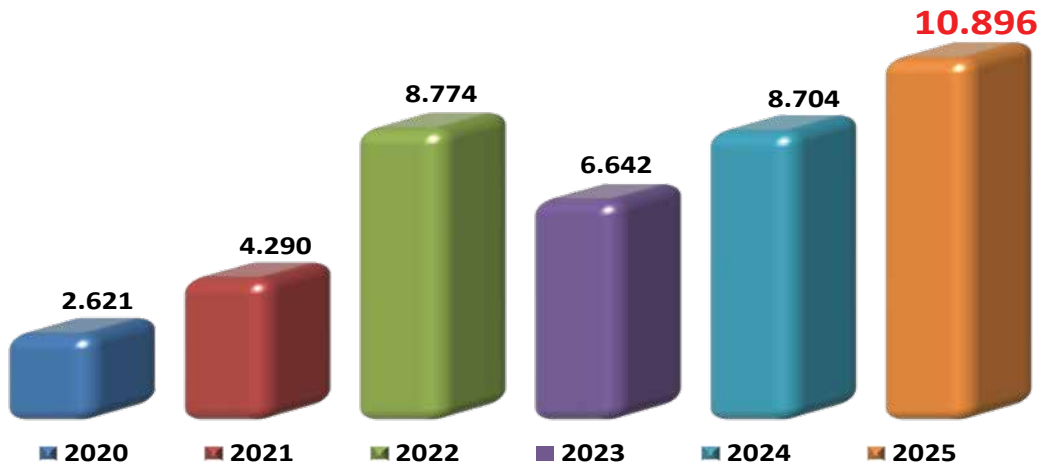
HEDEF PAZARLARDA SON ALTI YILDA YAŞANAN GELİŞMELER (OCAK - NİSAN)



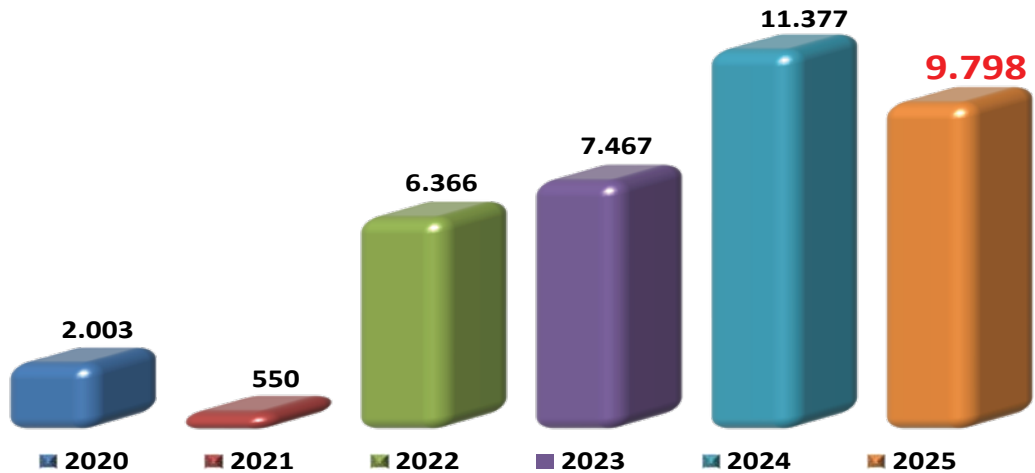
İTALYA



AZERBAJYCAN



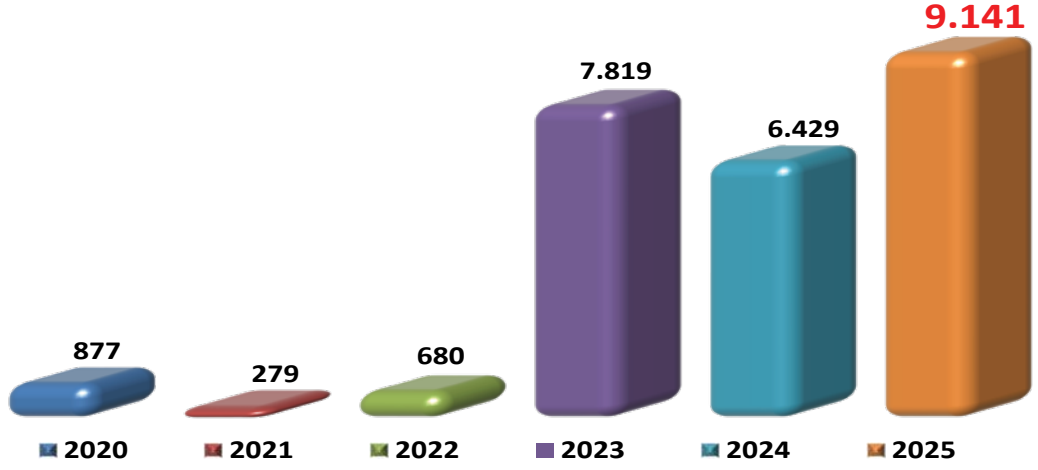
FRANSA



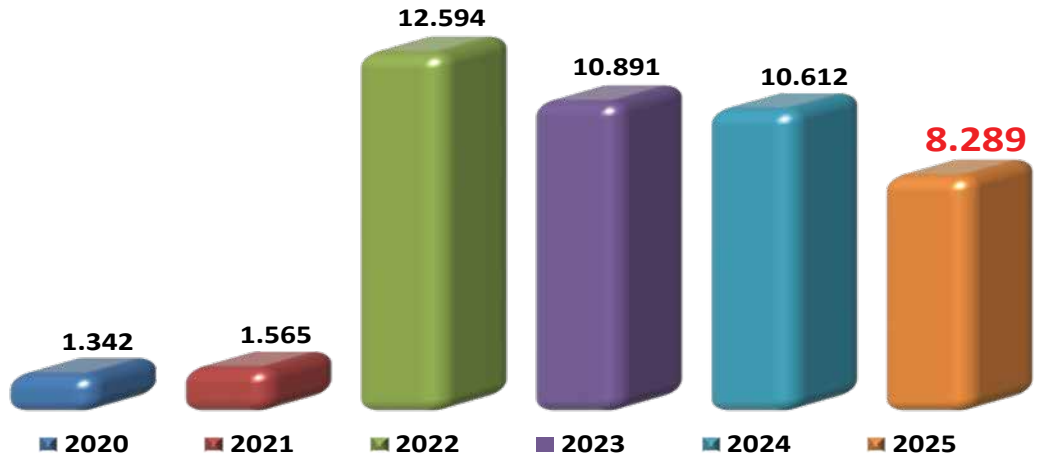
HEDEF PAZARLARDA SON ALTI YILDA YAŞANAN GELİŞMELER (OCAK - NİSAN)



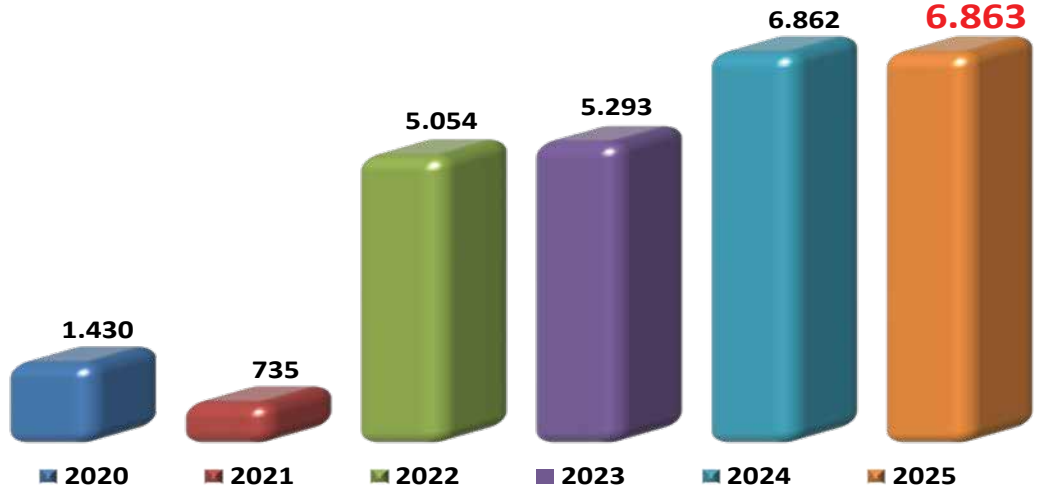
RUSYA



İRAN



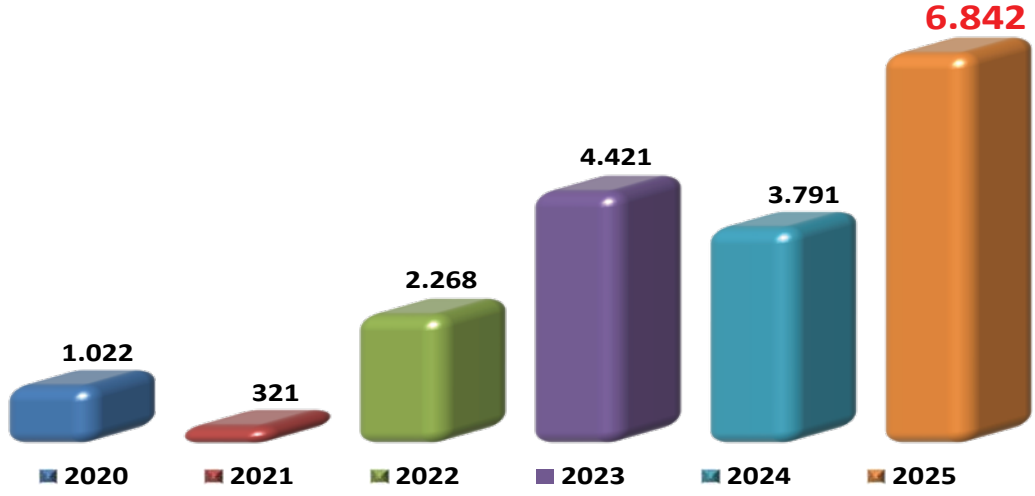
BELÇİKA



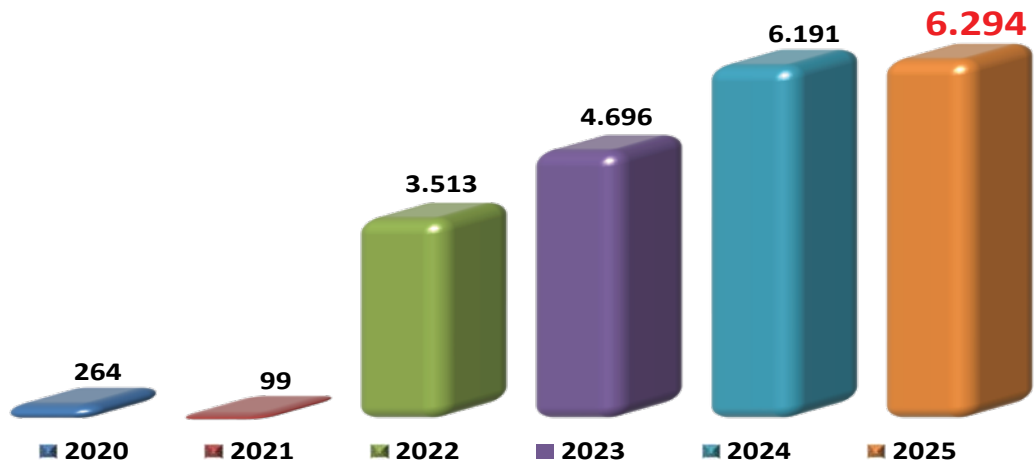
HEDEF PAZARLARDAN SON ALTI YILDA YAŞANAN GELİŞMELER (OCAK - NİSAN)



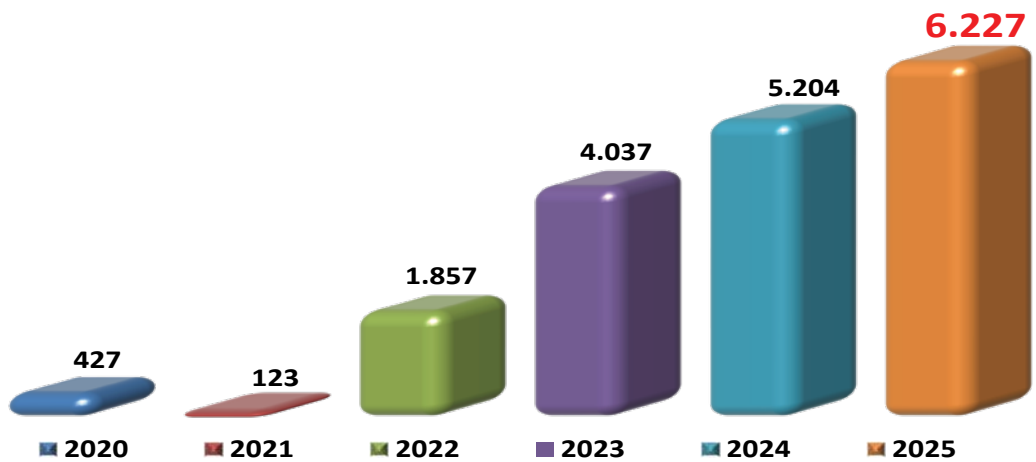
ABD



İRLANDA



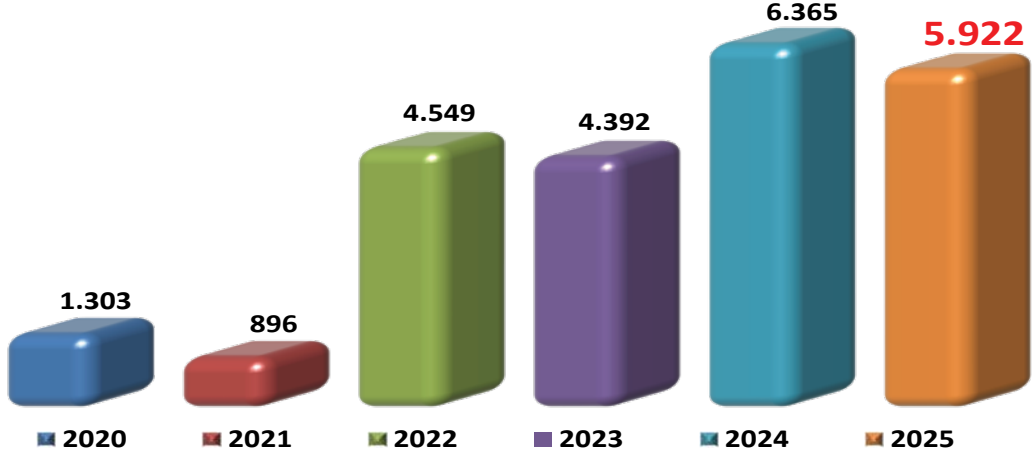
POLONYA



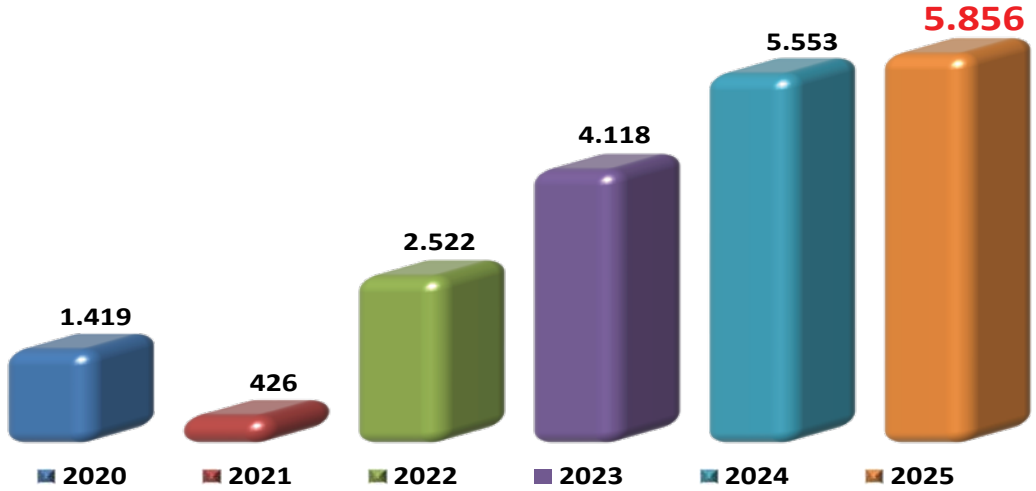
HEDEF PAZARLARDA SON ALTI YILDA YAŞANAN GELİŞMELER (OCAK - NİSAN)



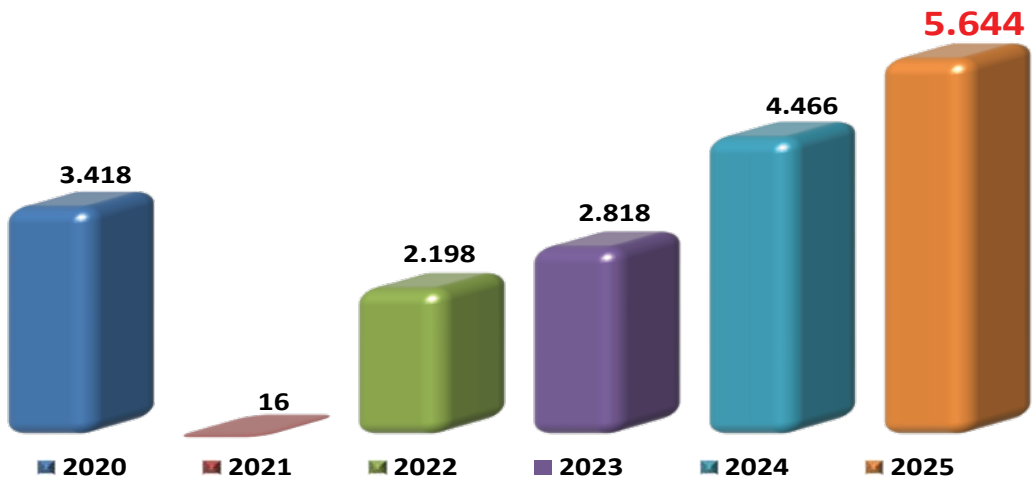
İSVİÇRE



BULGARİSTAN



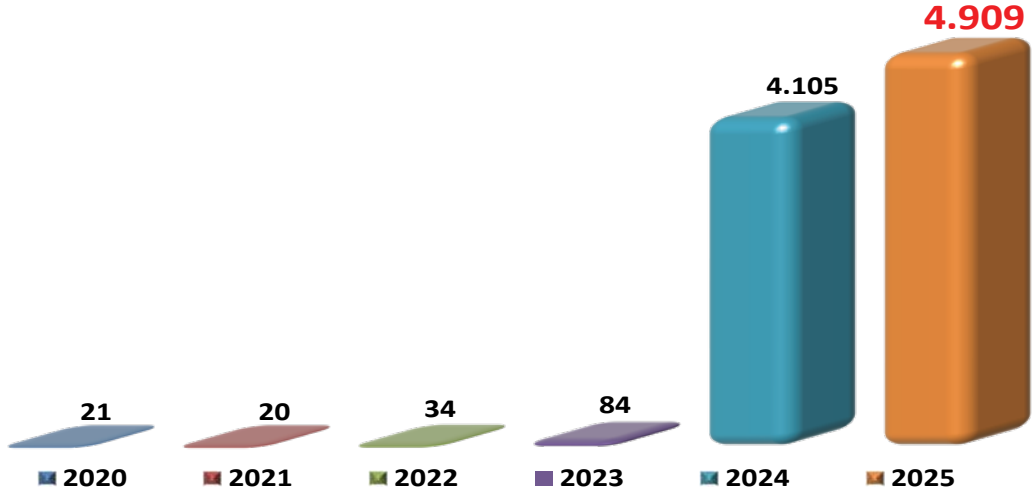
KKTC



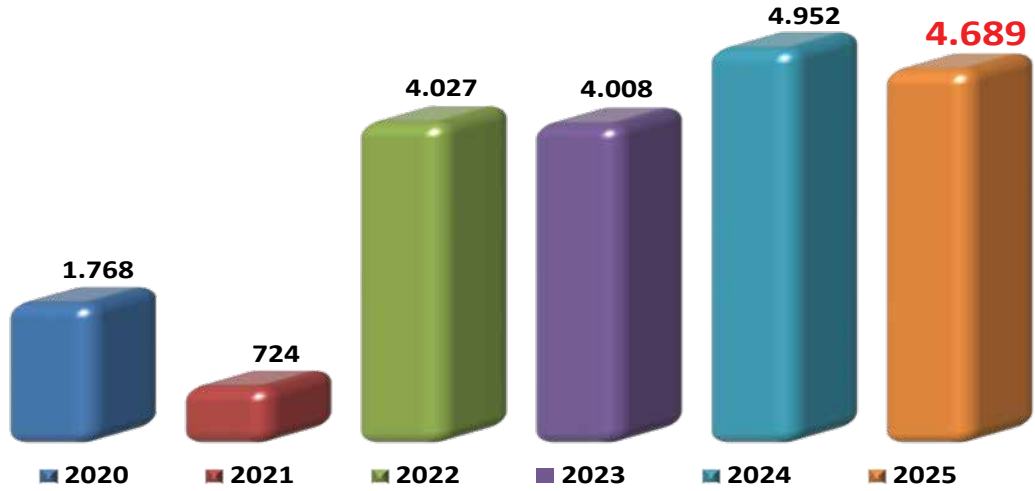
HEDEF PAZARLARDA SON ALTI YILDA YAŞANAN GELİŞMELER (OCAK - NİSAN)



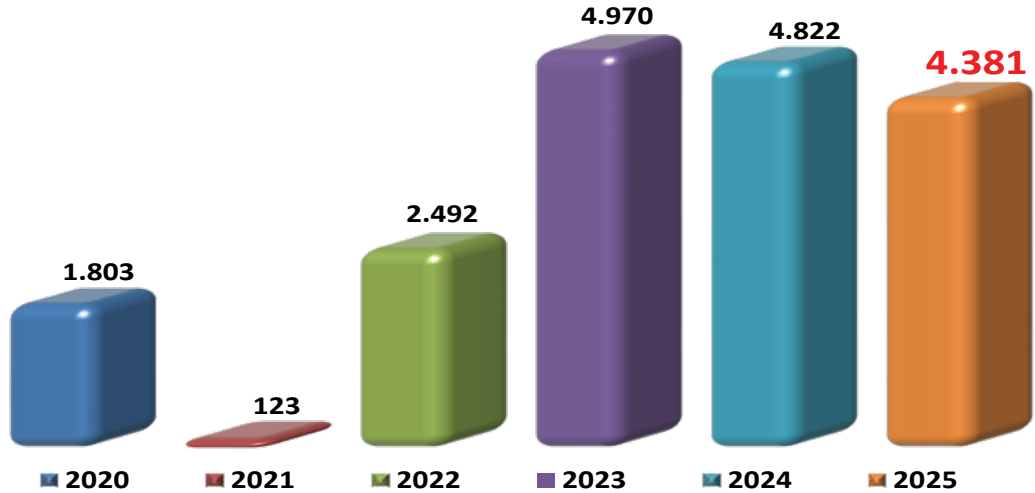
ÖZBEKİSTAN



AVUSTURYA



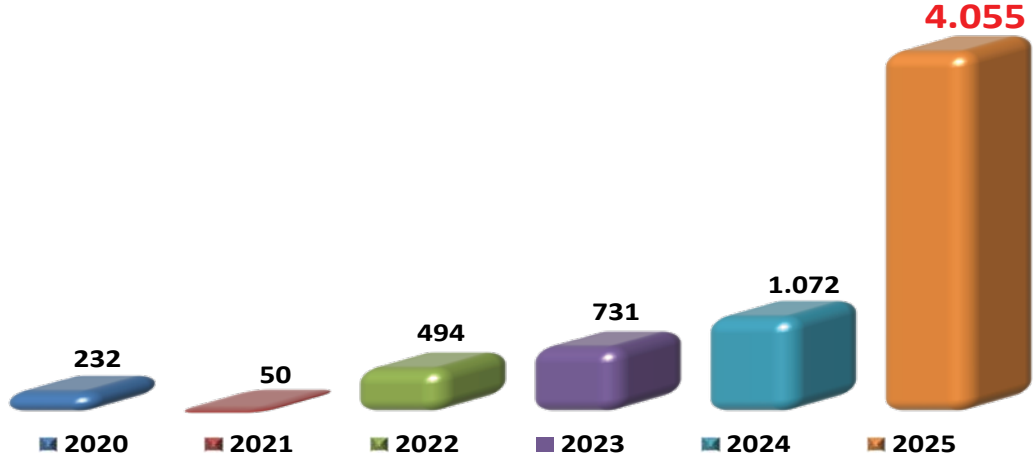
YUNANİSTAN



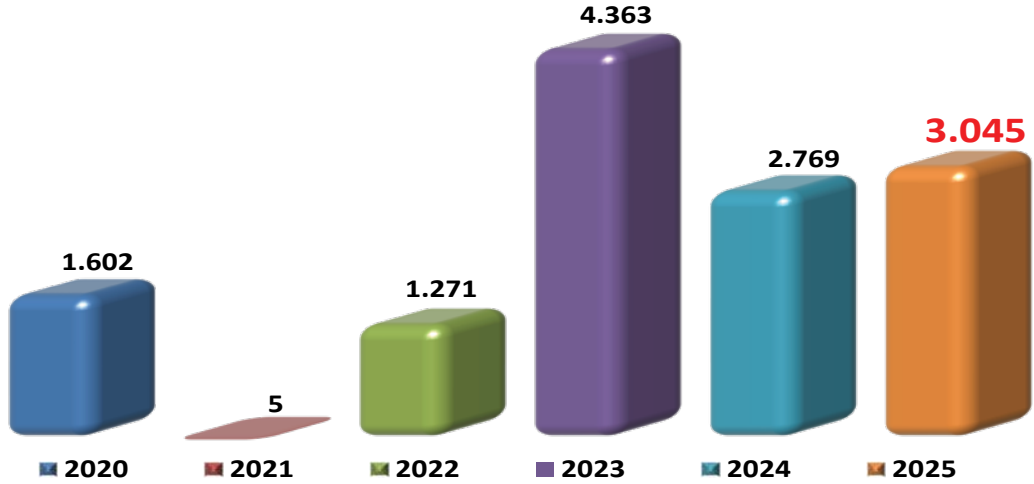
HEDEF PAZARLARDA SON ALTI YILDA YAŞANAN GELİŞMELER (OCAK - NİSAN)



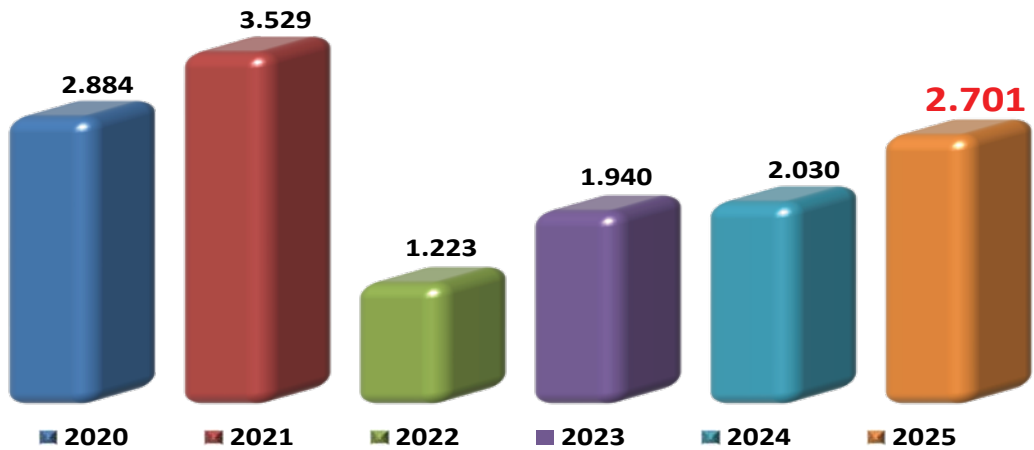
İSPANYA



MEKSİKA



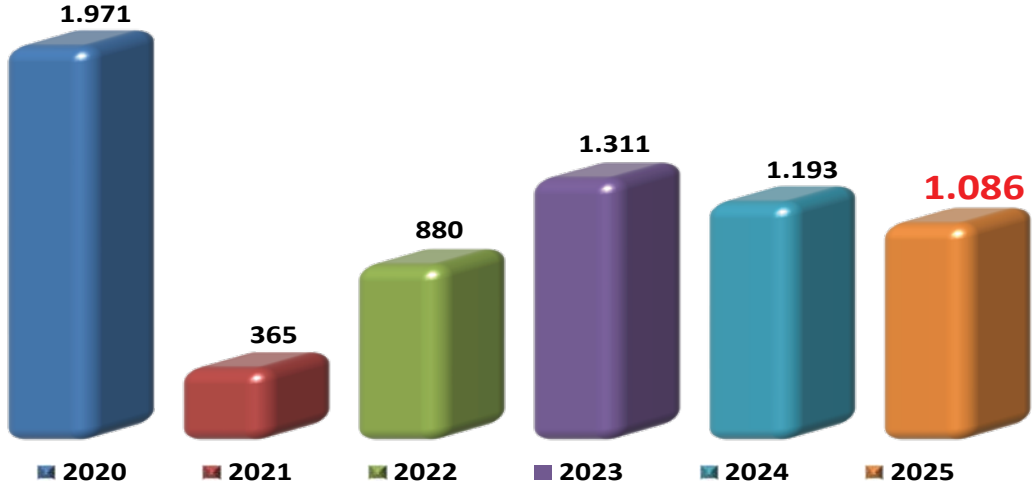
UKRAYNA



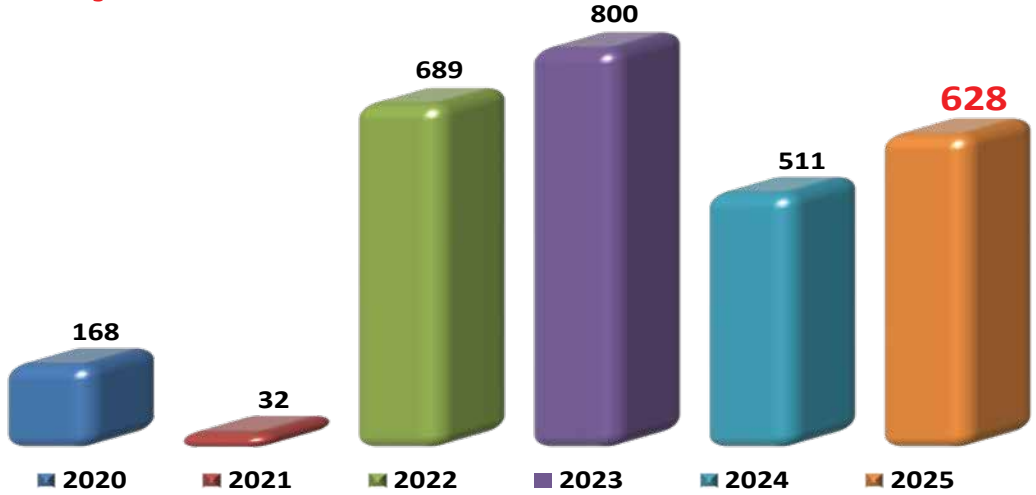
HEDEF PAZARLARDA SON ALTI YILDA YAŞANAN GELİŞMELER (OCAK - NİSAN)



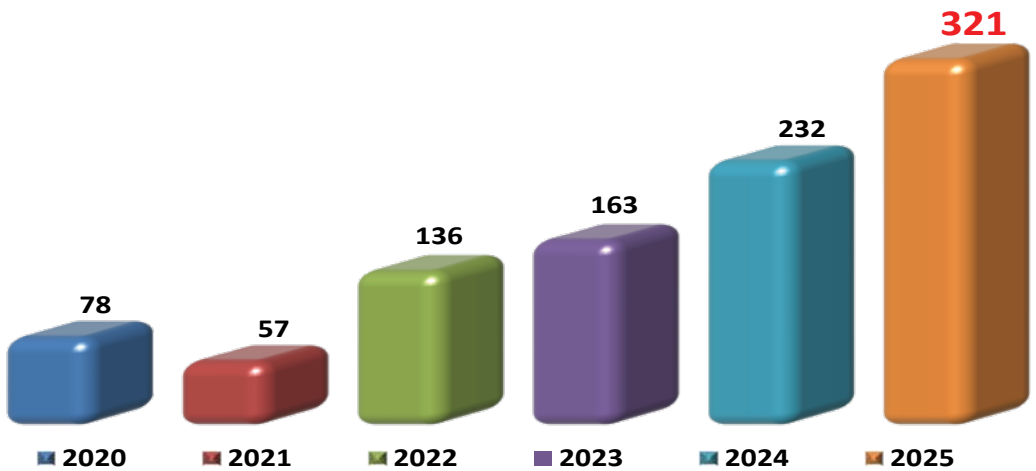
FİLİPİNLER



İSVEÇ



BELARUS



İZMİR'E GELEN ZİYARETÇİLER (OCAK - NİSAN)

Milliyeti	2020	2021	2022	2023	2024	2025	Değişim (%) 2025/2024
Almanya	29.387	118.101	74.215	74.355	80.150	83.159	4
İngiltere	3.278	593	12.753	16.267	25.407	26.475	4
Hollanda	5.102	2.829	17.247	17.475	18.181	18.250	0
İtalya	477	167	1.008	2.089	3.766	16.767	345
Azerbaycan	2.621	4.290	8.774	6.642	8.704	10.896	25
Fransa	2.003	550	6.366	7.467	11.377	9.798	-14
Rusya	877	279	680	7.819	6.429	9.141	42
İran	1.342	1.565	12.594	10.891	10.612	8.289	-22
Belçika	1.430	735	5.054	5.293	6.862	6.863	0
ABD	1.022	321	2.268	4.421	3.791	6.842	80
İrlanda	264	99	3.513	4.696	6.191	6.294	2
Polonya	427	123	1.857	4.037	5.204	6.227	20
İsviçre	1.303	896	4.549	4.392	6.365	5.922	-7
Bulgaristan	1.419	426	2.522	4.118	5.553	5.856	5
KKTC	3.418	16	2.198	2.818	4.466	5.644	26
Özbekistan	21	20	34	84	4.105	4.909	20
Avusturya	1.768	724	4.027	4.008	4.952	4.689	-5
Yunanistan	1.803	123	2.762	4.970	4.822	4.381	-9
İspanya	232	50	494	731	1.072	4.055	278
Meksika	1.602	5	1.271	4.363	2.769	3.045	10
Ukrayna	2.884	3.529	1.223	1.940	2.030	2.701	33
Portekiz	93	30	421	888	1.286	2.565	99
Brezilya	162	11	382	1.128	568	1.313	131
Filipinler	1.971	365	880	1.311	1.193	1.086	-9
Çin Halk Cum.	201	19	185	338	650	1.060	63
İsveç	168	32	689	800	511	628	23
Çek Cum.(Çekya)	62	19	132	161	203	355	75
Belarus	78	57	136	163	232	321	38
Macaristan	54	11	136	147	218	300	38
Norveç	69	9	222	203	265	188	-29
Finlandiya	37	8	97	95	69	137	99
Diğer	6.892	1.554	9.050	13.986	13.865	19.916	44
Yabancı	72.467	37.556	177.739	208.096	241.868	278.072	15
Türk	122.652	34.216	130.067	204.763	292.819	359.480	23
Toplam	195.119	71.772	307.806	412.859	534.687	637.552	19

