

EGE TURİSTİK İŞLETMELER VE KONAKLAMALAR BİRLİĞİ

KIRILAN FİLİZ: İZMİR TURİZMİ İZMİR'İN TURİZMDE AĞIRLIĞI DÜŞÜYOR



KIRILAN FİLİZ: İZMİR TURİZMİ

<u>Konu</u>	<u>Sayfa</u>
Önsöz Özet göstergeler	3 4
İzmir'e Gelen Turist Ana	12
Pazarlarda Durum Neler	14-15
Kaybedildi? Neler	16-17
Kazanıldı? Tesislerde	18-19
Gecelemeler Tesis	20-21
Dolulukları Tesis Sayısında	22-23
İzmir Kruvaziyer Pazarı	24
Banka Kredileri Turizm	25-27
Yatırımları İzmir'in Mavi	28-29
Bayrakları İzmir'de Kongre	30
Turizmi İzmir'de Otel	31-32
İstihdamı İzmir'de	33
Konaklama Vergisi İzmir'de	34-35
Ev Gecelemeleri	36 37
Yabancılara Konut Satışı	38 39
Turizm Geliri Turizm	40
Göstergeleri	42-54

Sahibi:

Ege Turistik İşletmeler ve
Konaklamalar Birliği (ETİK)

Hazırlayan:

Erol Karabulut
Turizm Databank 2024





“İzmir’le Yaşamı Deneyimleyin”

Turizm bugün artık alışılmış söylemlerin dışına çıktı.

Yaşam Deneyimi merkezinde artık yatak sayısının daha az cazip olduğu yeni durumda İzmir gibi Yaşam Deneyimi merkezine hitab eden çok ürünü olan şehirler kazanıyor. Sayısal bakımdan 5 milyon turisti alabilir İzmir’in neler sunduğu ve aldığı tatmin düzeyi önemlidir. Özellikleri itibariyle, ne Antalya ne de Muğla gibi şehirlerle yarışmak zorunda olmayan İzmir, özgün bir şemsiye marka ile öne çıkmalıdır. Bu özgün marka olmadan İzmir, Türkiye turizmindeki değerlerde, yüzde 5’leri bulmayan paylara sahiptir. Bunu artırmak, yarışmakla değil zenginleşme ile olacaktır.

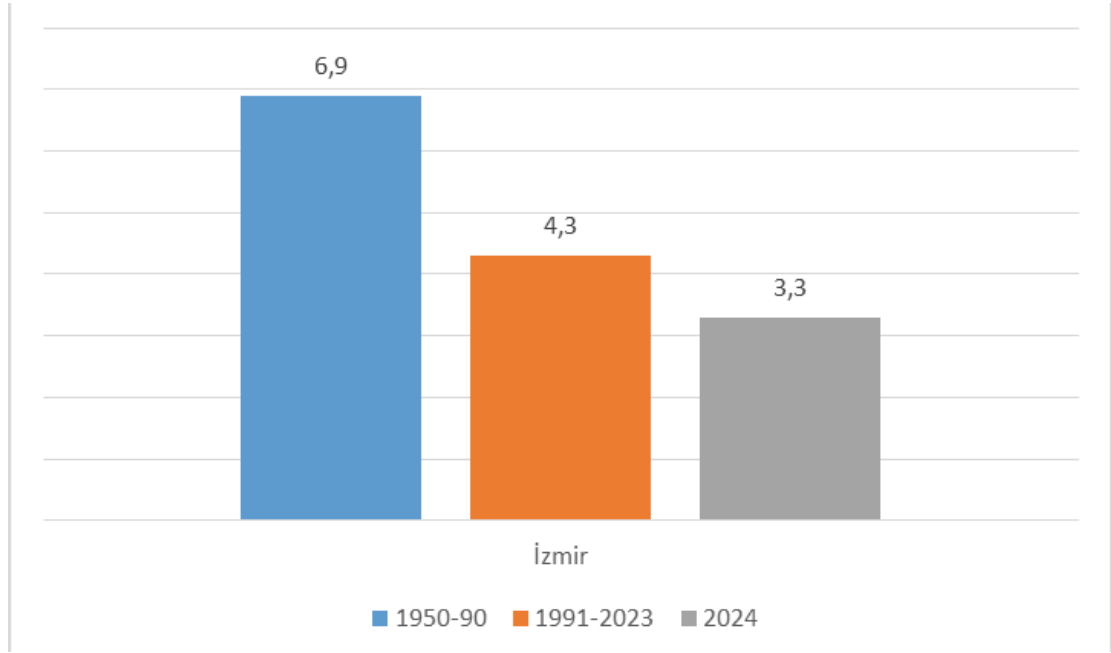
Bunun adı da **“İzmir’le Yaşamı Deneyimleyin”** veya **“İzmir seni yaşatır!”** vb, olmalıdır. Türkiye’nin en modern ve huzurlu şehirlerinin arasında başı çeken İzmir, tarihsel gelişimi içerisinde liman kenti olma özelliğini kesintisiz olarak sürdürmüştür. Bu tarih ve kültür şehri; 8.500 Yıllık Tarihi, Hoşgörü, Lezzet, Doğa, Sağlık, Alışveriş, Sörf, Sanat, Doğal beslenme, gastronomi, Bisklet rotası gibi onlarca değeri ile İzmir, turizmin sadece yatırım ve sahil merkezli büyümesine kurban edilmektedir. Tarihin en eski kentlerinden biri olan İzmir aslında bir kent değil, bir Yaşam Deneyimi sunan bir değerler toplamıdır. Veriler de ortaya koyuyor ki İzmir, rakamlarla özetlenebileceklerden çok fazlasıdır.

MEHMET İŞLER
ETİK YÖNETİM KURULU BAŞKANI
TÜROFED BAŞKAN YARDIMCISI

Turist Sayısı

1950'li yıllarda % 5-9 dolayında olan İzmir'e gelen yabancı turist sayısı payı, 1980'li yıllarda % 10'ları geçmişti. Ardından gelen 10 yıllarda, öne % 4,5 ve ardından da % 3-4 bandına düştü. 2024 yılında da % 3,3'e kadar indi. Buna karşın Antalya %2'lerden % 30'lara çıktı. Yüzde 40'lardan % 28'lere inen İstanbul'da yeniden % 33'lerle liderliğe oturdu. Muğla ise % 5'lerden % 10'lara çıktıktan sonra yeniden düşerek % 7 bandına yerleşti.

İzmir'e gelen yabancı turist sayısının Türkiye payı,%



Gelen turistte şehirlerin aldıkları paylar,%

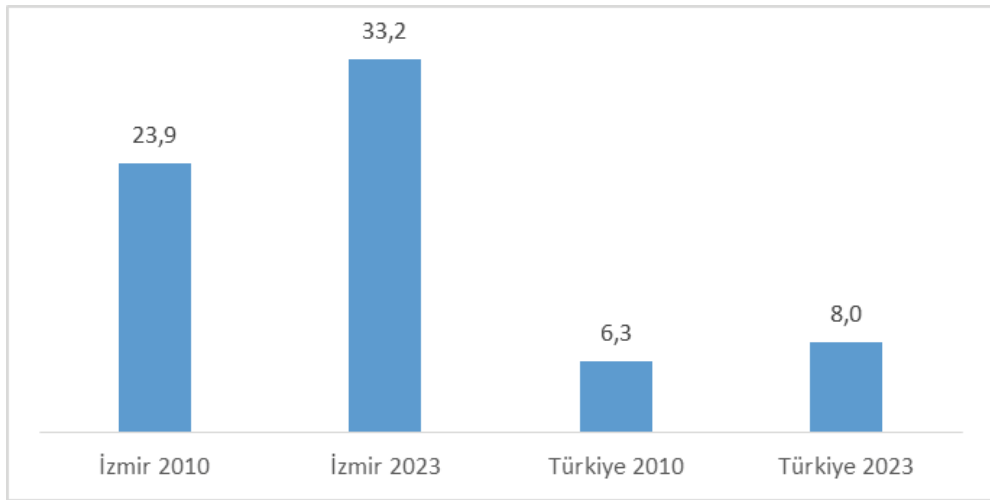
	1950-1990	1991-2023	2024
İstanbul	40,4	28,12	33,3
Antalya	2,06	29,7	32,2
Muğla	4,6	10,2	7,6
İzmir	6,9	4,3	3,3
Diğer 77 şehir	46,04	27,68	23,6

Kaynak: KTB, Turizmdatabank

Kaynak Pazarlar

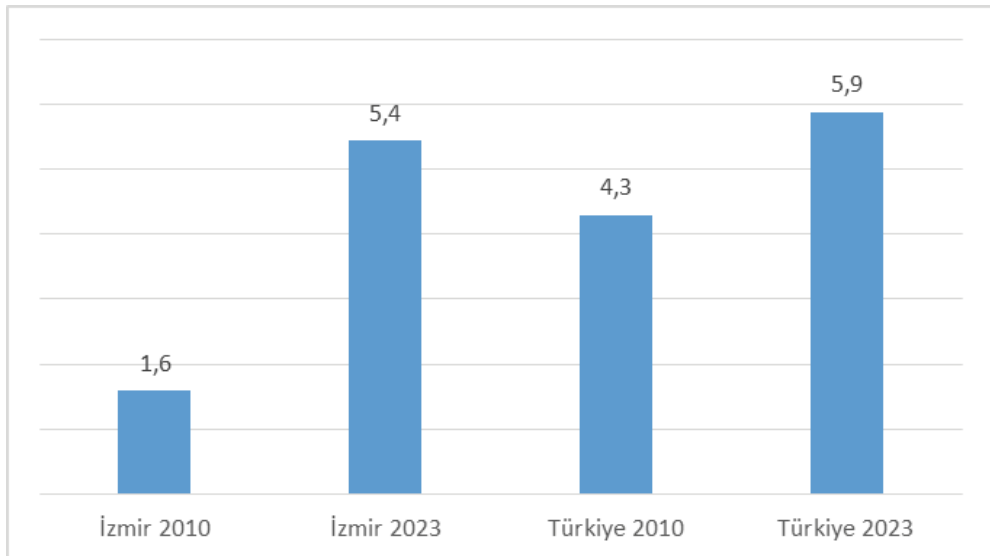
2010'dan bugüne kadar, Alman turistin şehirdeki payı % 23'lerden % 33'lere çıktı. Özellikle pandemi döneminde 2020 ve 2021'de % 50'yi buldu. Türkiye'ye gelen Almanlar'daki payı da % 6'lardan % 8'leri geçti. Turistik harcaması Rusya vb. pazarlara göre yüksek olan bu pazarın kaybedilmemesi son derece önemlidir. Benzer eğilim Polonya'da görüldü. Pandemiye kadar % 3,5 paya gelen pazar sonrasında % 6,5-7 bandına ilerledi. İzmir'de % 10 dolayında paya sahip İngiltere 2016'nin ardından pandemi sonrası % 12'leri buldu. Rusya pazarı da yükselenlerden ancak ilde çok düşük paya sahip. Bu da harcaması düşük olan bu pazardan uğranan kaybı azaltıyor.

Alman turistin Türkiye ve İzmir'de payı,%



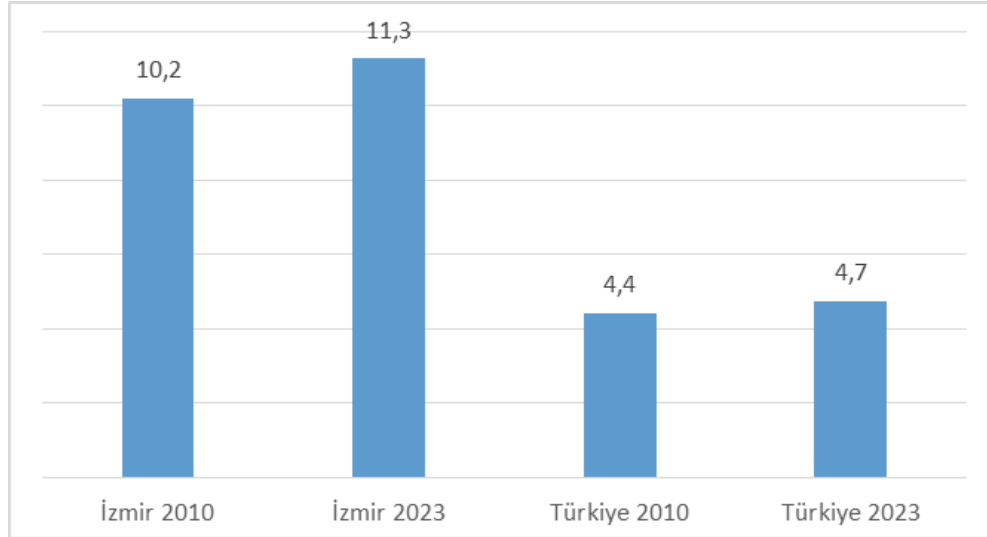
Kaynak: KTB, Turizmdatabank

Polonyalı turistin Türkiye ve İzmir'de payı,%



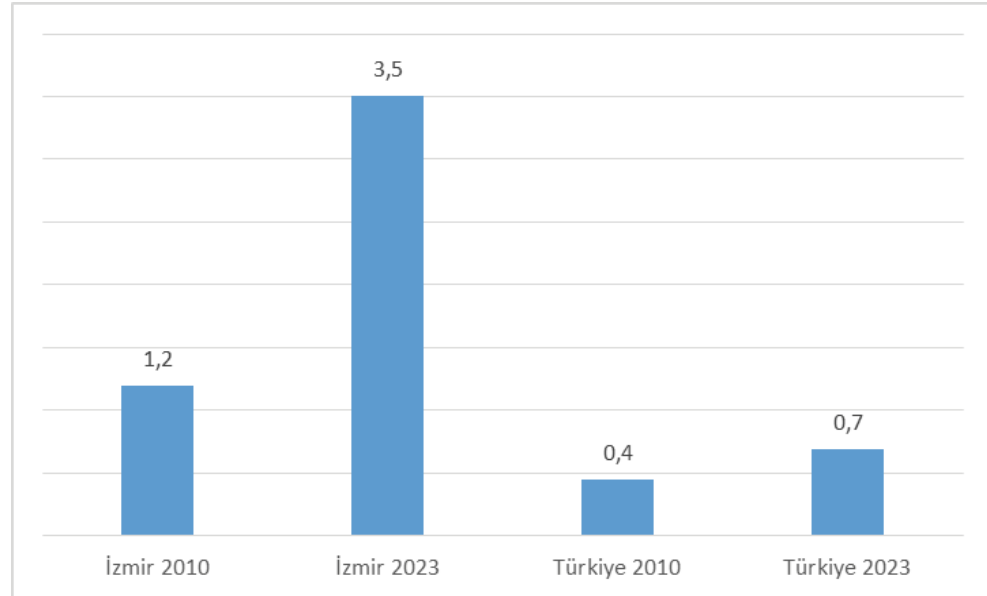
Kaynak: KTB, Turizmdatabank

İngiliz turistin Türkiye ve İzmir'de payı,%



Kaynak: KTB, Turizmdatabank

Rus turistin Türkiye ve İzmir'de payı,%



Kaynak: KTB, Turizmdatabank

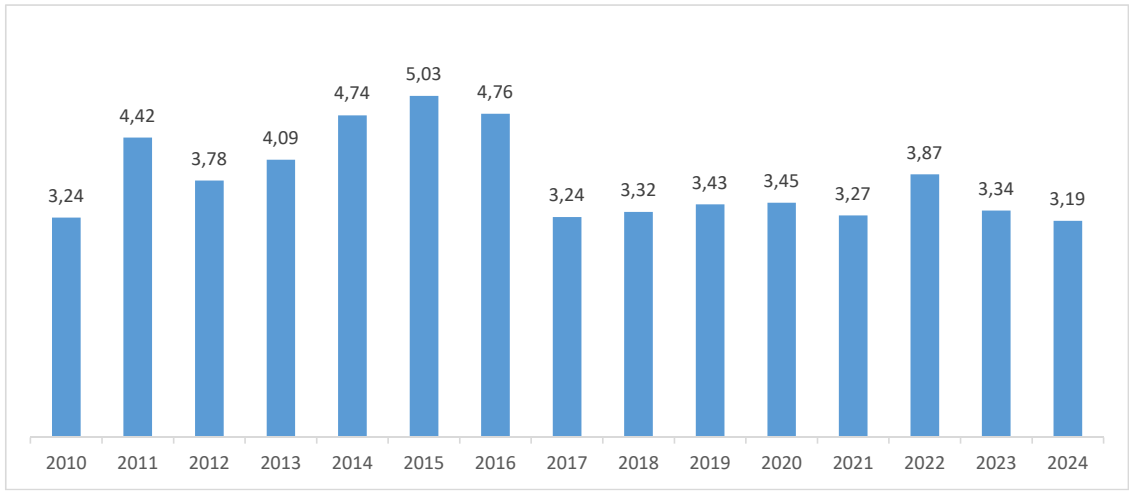


Gecelemeler

Türkiye’de yapılan 203 milyonluk tesis gecelerinden İzmir’in aldığı pay da %3-4 dolayında. Bu pay 2015’de % 5’i geçmişti. Gelişlerin % 65 ve gecelerin % 60 kadarı TC vatandaşlarınca yapıldı. İlde yapılan yabancı tesis gecelerinden Almanya % 30, İngiltere de % 13 paylarla en başta. Bu ülkeleri; % 6 ile Polonya, yüzde 3 dolayında paylarla; Belçika, Rusya, Hollanda, Bulgaristan, Fransa ve İran izliyor.

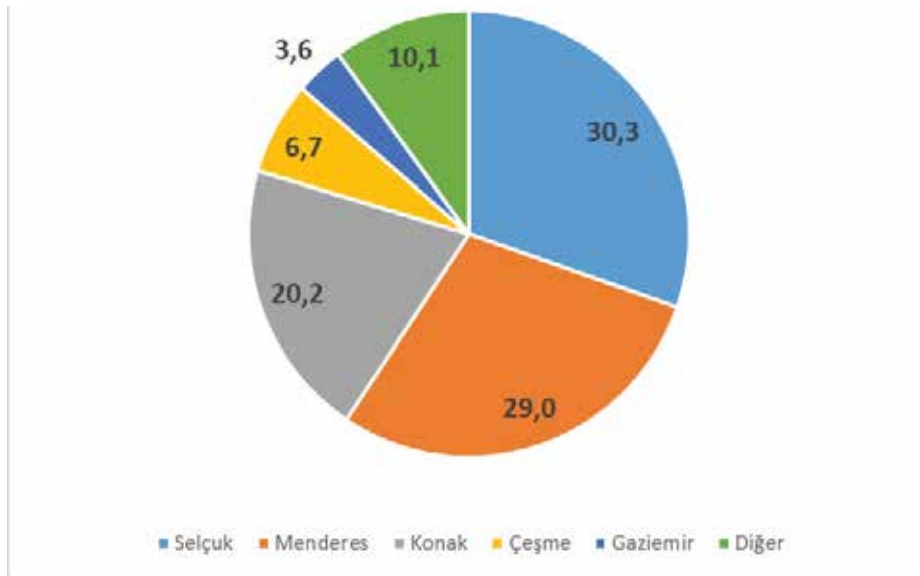
Diğer yandan gecelerde en yüksek payı % 30 ile Selçuk ve % 29 ile Menderes ve % 20 ile Konak alırken diğer 23 ilçeye de %n 20 pay düşüyor. Çeşme % 7 dolayında ve Foça da % 1’in altında.

İzmir’in tesis gecelerinde Türkiye payı,%



Kaynak: KTB, Turizmdatabank

Gecelerde ilçelerin payı,%

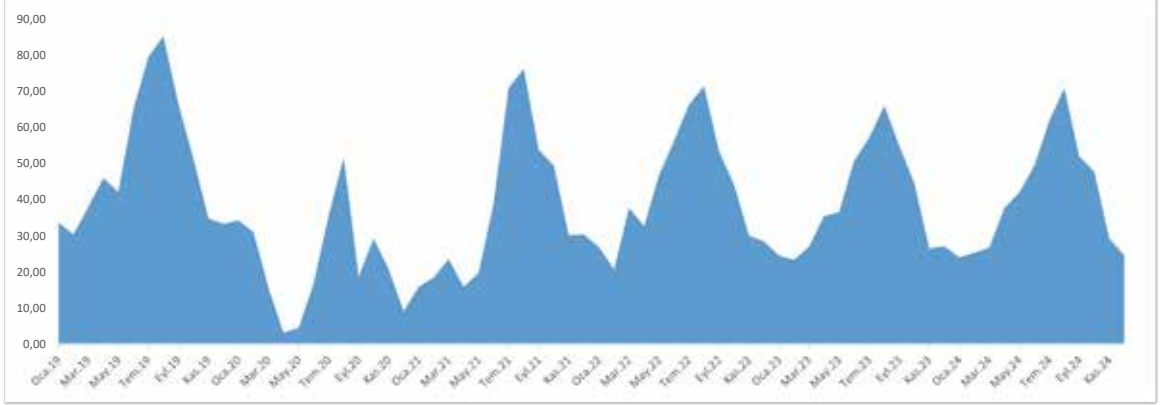


Kaynak: KTB, Turizmdatabank

Tesis Dolulukları

İzmir ilinde bakanlıktan belgeli tesisler, 2023 yılını ortalama % 40 ve yüksek sezonda % 65 dolulukla kapatırken 2024 yılında ortalama % 43'e ve yüksek sezon da % 70'e ulaştı. Ancak bu seviyeler ortalamada % 50, yüksek sezonda % 85'in yaşandığı 2019'un gerisinde

İzmir'de aylara göre doluluklar, %



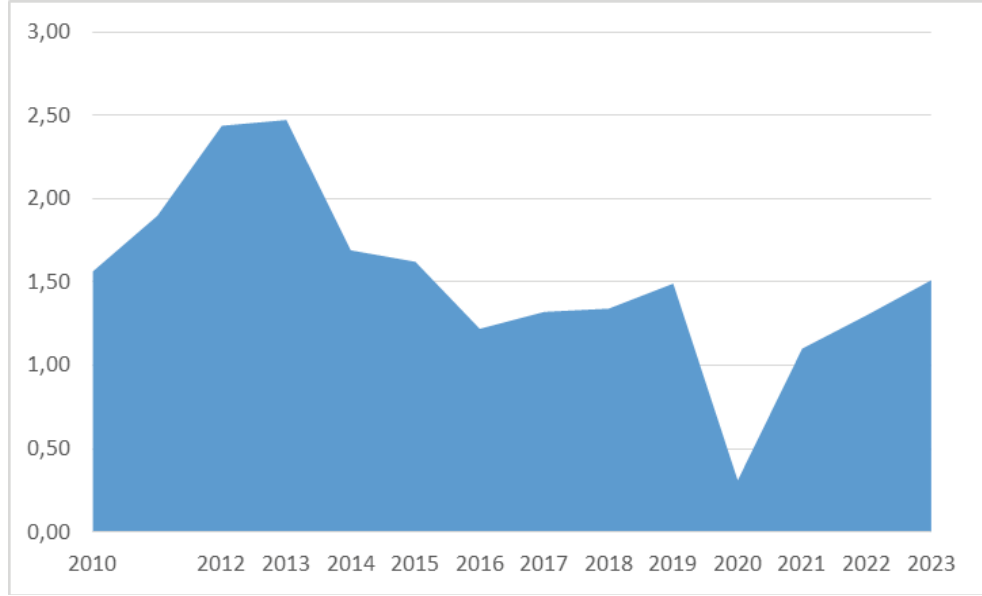
Kaynak: KTB, Turizmdatabank



Turizm Geliri

İzmir'in turizmden elde ettiği gelirler, 2014-2016 dönemlerine 1,5 milyar Doların üzerine çıkarak rekor kırmıştı. 2023 yılı tamamlandığında hala o seviye aşamadı ancak çok yaklaşıldı. Türkiye açısından ele alındığında, İzmir kazanılan toplam 55 milyar Doları aştığı tahmin edilen gelirin % 4-5'inden son yıllarda % 3 dolaylarına indi.

İzmir'in tahmini turizm geliri düşüyor, Milyar Dolar

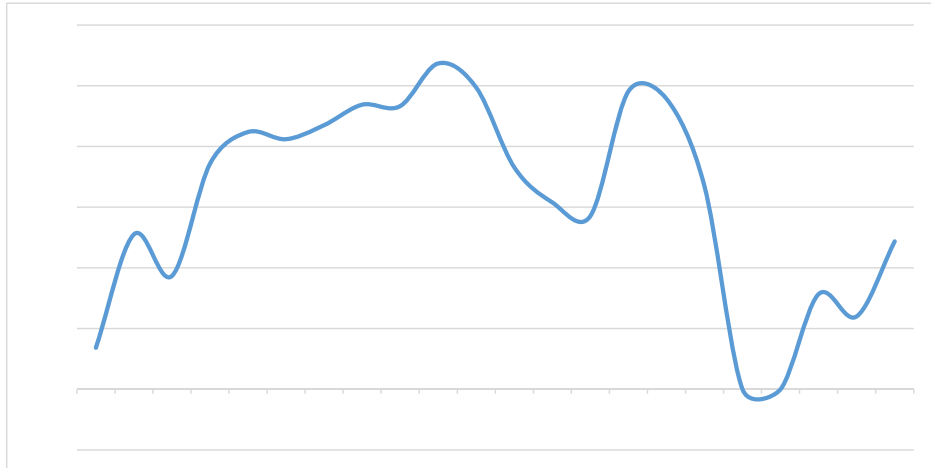


Kaynak: KTB, Turizmdatabank

Kruvaziyer Turizmi

2024'te Türkiye'de kruvaziyerlerle gelen yolcu sayısı 2 milyona yaklaşırken yolcu gemileri ile gelen yabancı ziyaretçi sayısı bakımından İzmir; İstanbul ve Kuşadası'nın ardından 3'üncü sırada. Son yıllarda toplam trafikten % 6 dolayında pay alan İzmir, bir zamanlar % 25 dolayında paya sahipti.

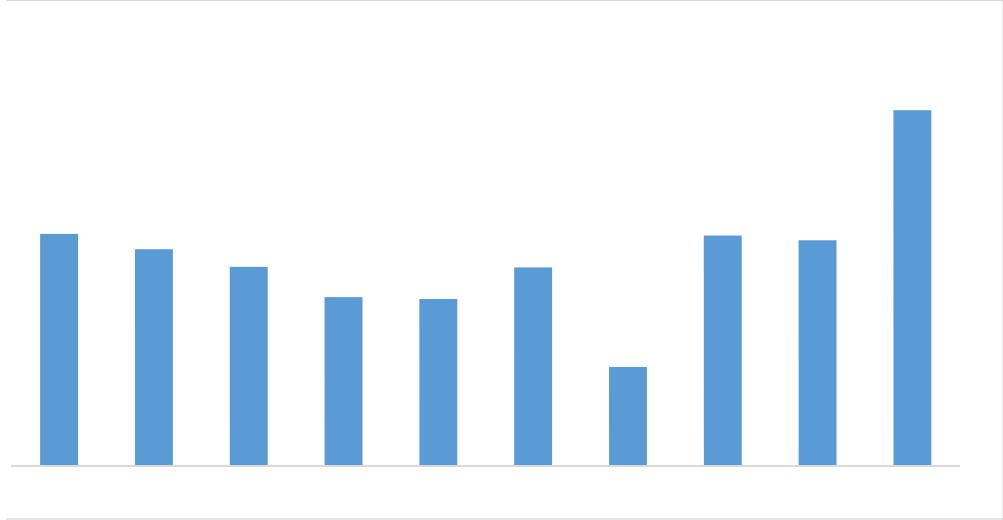
İzmir'e kruvaziyerlerle gelen yolcu sayısının Türkiye payı,%



Banka Kredileri

Türkiye şehirlerinde turizm sektörünün bankalardan kullandığı toplam kredilerde İzmir'in % 2'nin altında. Aslan paylar yine % 85-90 ile Antalya ve İstanbul'da. İzmir toplam kredilerden, turist sayısı ve diğer değişkenlerde olduğu gibi ve onlara paralel düşük pay alıyor. Yıllar içinde bu pay % 3,5-4,0 dolayında gerçekleşti.

İzmir'in turizm kredilerdeki payı,%



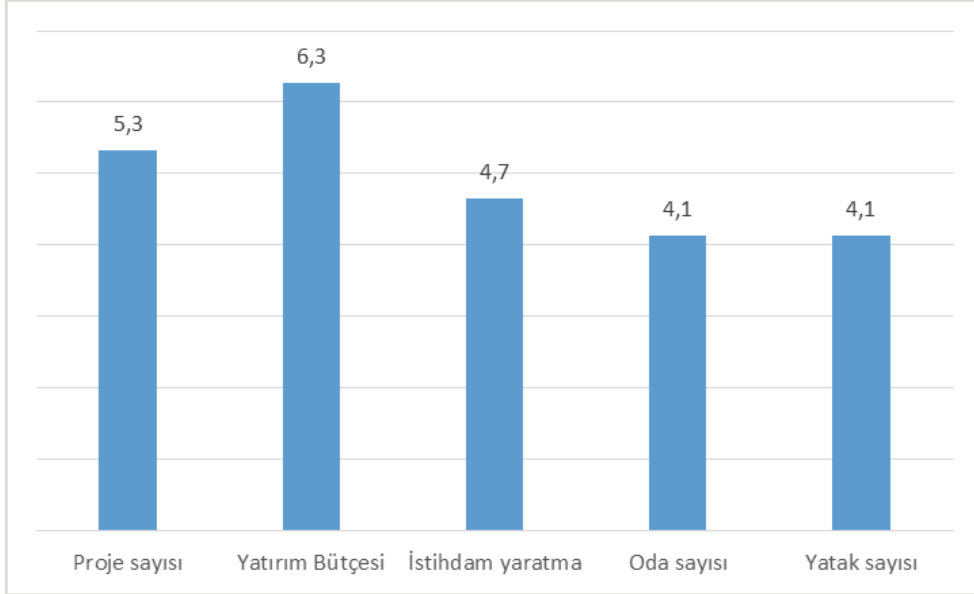
Kaynak: BDDK



Turizm Yatırımları

Türkiye, yeni tesislere son 10 yılda (2013-2023) 11,5-12,0 milyar Dolar aralığında kaynak ayırdı. 120 bin dolayında istihdam yaratılan bu tesislerle 442 bin dolayında tesis yatağı üretimi yapıldı. En çok yatırım yapılan şehirlerin başında, ayrılan kaynak olarak açık ara Antalya gelirken, Muğla, İstanbul, Aydın ve İzmir onu izledi. İzmir yeni yatırımlarda % 5 pay alırken 5 yıldızlı yatırımlardan % 3, 4 Yıldızlı yatırımlardan % 6 ve 3 Yıldızlı yatırımlardan % 4 dolayında pay aldı.

İzmir'in yeni tesis yatırımlarında payları (2013-2023)



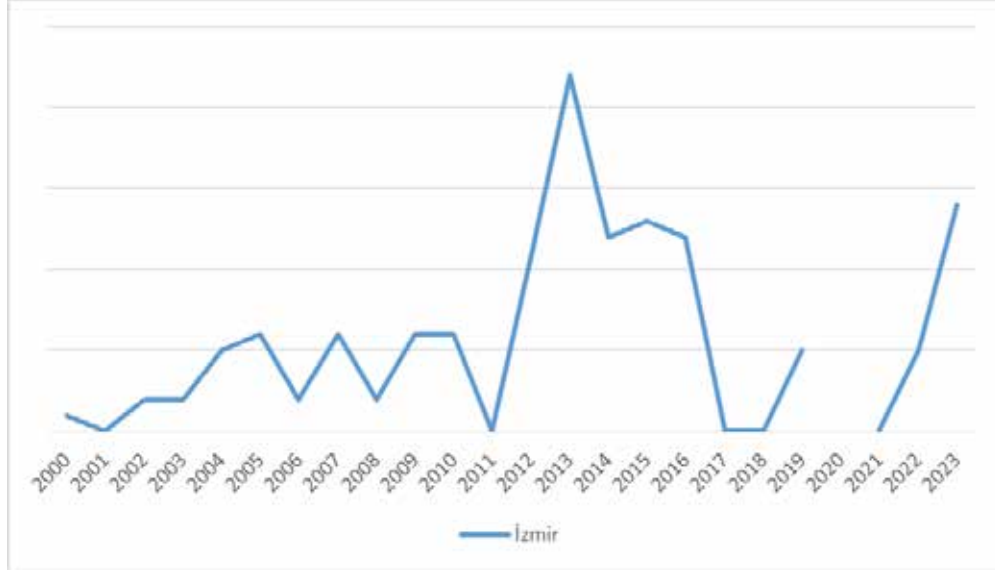
Kaynak: Sanayi ve Ekonomi Bakanlığı



Kongre Turizmi

2023'te dünyada gerçekleşen kongre ve toplantı sayısı % 13 dolayında artarak 10 bini geçti. ICCA verilerine göre 2023'te Türkiye dünyada 31. sıraya çıktı. İstanbul 21., Antalya 133., İzmir 161. Ve Ankara da 332'inci sırada yer aldı. İzmir'de bir zamanlar 30'a kadar yükselen kongre sayısı 15 dolaylarına inerken yüzde 3'lerden % 10'lara çıkan ilin Türkiye'deki ağırlığı da azaldı.

İzmir'de düzenlenen uluslararası kongre sayısı

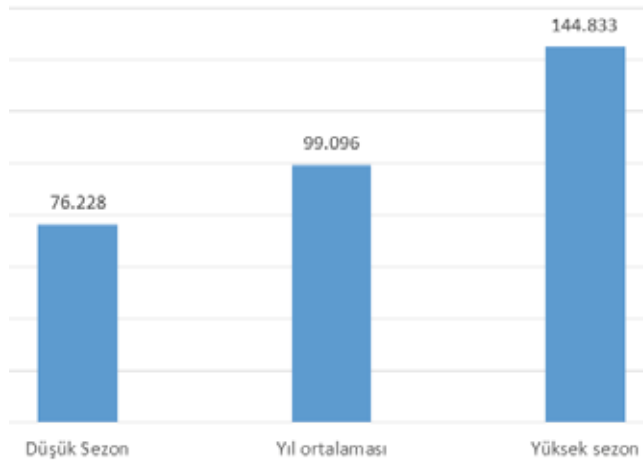


Kaynak: ICCA

Turizm İstihdamı

Türkiye'de 2023 yılı yüksek sezonda, kayıtlı ve kayıtsız 450-500 bin kişiyi bulan konaklamada çalışan sayısı, İzmir'de 25 bine yaklaştı. Yüksek sezondaki bu sayısal durum, düşük sezonda 12 bin dolayındadır. Türkiye konaklama istihdamının % 3,5 ila % 5'ini İzmir sağlamaktadır. İzmir'in turizm (konaklama+ F&B+ Acentecilik+ diğer) alanlarındaki toplam çalışan sayısı da düşük sezonda 80 bine yakındır. Yıl ortalamasında 100 bin olan çalışan sayısı, yüksek sezonda 140 bine yaklaşmaktadır. İzmir'in Türkiye turizmindeki payı da % 6 ila % 9 arasındadır.

Kaynak: SGK



EGE TURİSTİK İŞLETMELER VE KONAKLAMALAR BİRLİĞİ

İZMİR TURİZMİNDE GELİŞMELER

“KIRILAN FİLİZ: İZMİR TURİZMİ”

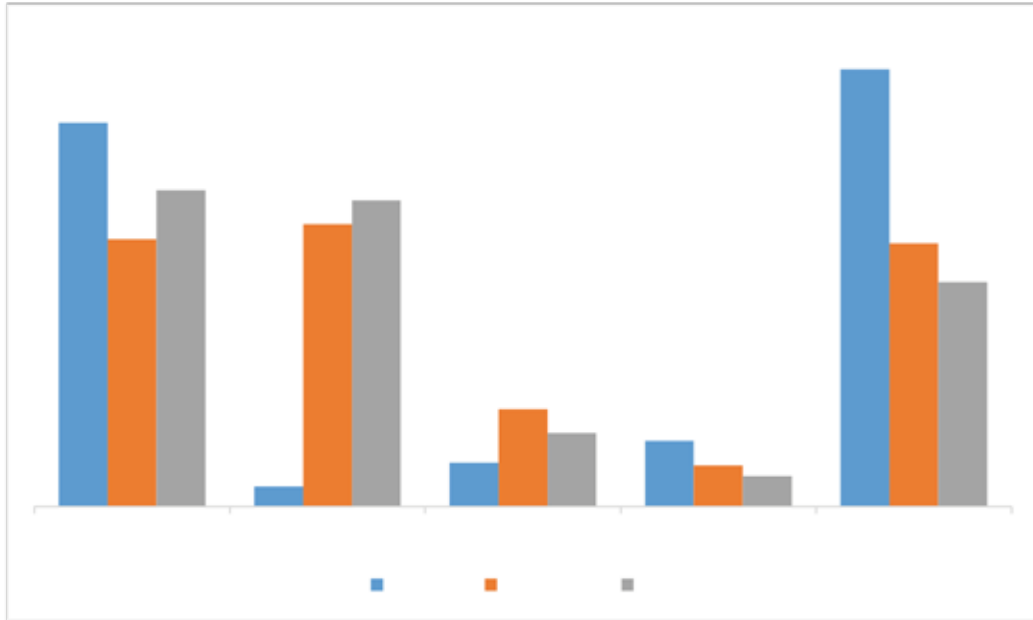


İzmir'e Gelen Turist

Türkiye'de turizmin filizlendiği ilk bölgemiz olan Ege'nin dünyaya açılan pencerelerinden biri olan İzmir, Nüfusu 4,5 milyona yaklaşan seviye, 8500 yıllık köklü bir tarihe sahip olup günümüzde 30 ilçesi ile birlikte önemli bir turizm potansiyeline sahiptir. Ancak, yapısal sorunlar yüzünden bu potansiyelin çok altında kalmıştır. 2023/2024 yılları itibariyle, tesislerinde ve evlerinde yılda 50-55 milyon bandında yabancı turist ağırlayan Türkiye'de İzmir, 2-2,5 milyon milyonluk bir kesimi çekebiliyor. Ağırlığı ise yerli vatandaşlar oluşturuyor. Bu rakam son 15 yıla bakıldığında, (2023 ve 2023 artışına rağmen) Türkiye'den alınan % 4-4,5 payın % 3-3,5 bandına indiğini gösteriyor. 1980'li yıllara göre ise bu pay yarıya azalmış, bir anlamda İzmir turizm filizi kırılmıştır.

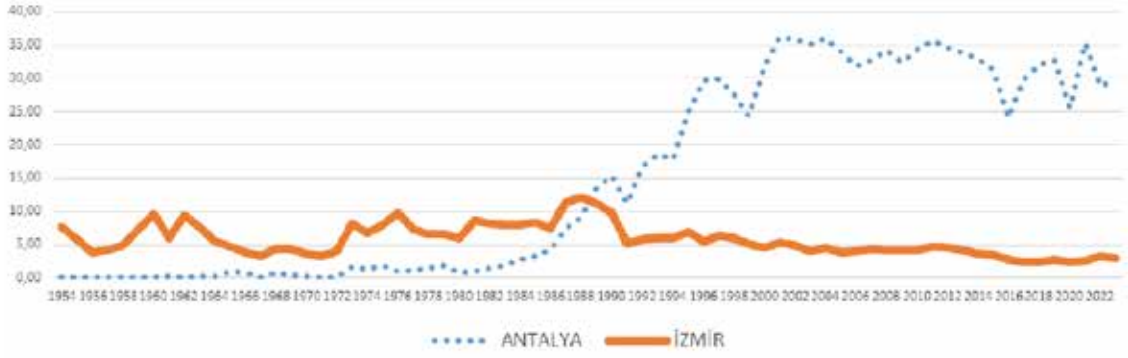
Tarihi Not: Türkiye'de turizmin filizlendiği ilk bölgemiz olan Ege'nin dünyaya açılan pencerelerinden biri olan İzmir, 1980'li yıllara kadar Antalya'dan daha fazla yabancı ziyaretçi çekiyordu. İzmir o dönemlerde; Türkiye turizminde üretilen iş ve katma değer neredeyse % 10'luk bölümünü yaratıyordu. 1980'lerin ortalarından itibaren, turizmi teşvik yasalarının özellikle Güney bölgelerinde hızlı biçimde hayata geçmesi, turizmin ağırlığının kültürel ve tarihi unsurlardan kitle turizmine kayması, İzmir'in öneminin görece zayıfladığı izlenimini doğurdu. Bu hızlı yatırım ve kitle turizmi merkezli büyümede İzmir'in payı da azalarak 6-7 bandına indi. 2000'li yıllar boyunca, özellikle Antalya, Muğla ve son dönemlerde de İstanbul'un gösterdiği hızlı büyüme karşısında İzmir'in ülke turizmindeki payı % 5'ler mertebesine gerilemişti.

İzmir'in turist payı, %



Kaynak: KTB

İzmir ve Antalya'nın ziyaretçi payı, %



Kaynak: KTB



Ana Pazarlarda Durum

İzmir'e gelen yabancı ziyaretçilerin % 75'ini 10 ülke pazarı oluşturuyor. Aralarında Almanya, İtalya, Fransa, İngiltere, Hollanda, Belçika, ABD, Polonya, İspanya ve Rusya'nın bulunduğu bu 10 pazardan Almanya % 30'dan fazla paya sahip. Bir zamanlar bu ülkeyi İtalya izliyordu. Fransa, İngiltere ve Hollanda ağılıklarını korusa da azalma var. İzmir'in pazar gelişimi olarak son 15 yıllık dönemi ele alındığında görülüyor ki, Almanya'nın ildeki payı % 23'lerden % 33'lere çıktı. Özellikle pandemi döneminde 2020 ve 2021'de % 50'yi buldu. İzmir'de % 10 dolayında paya sahip İngiltere 2016'nin ardından pandemi sorası % 12'leri buldu. Gelen büyüme trendini değiştirmeyen Hollanda % 6,5 olan payını 7,5'lara taşısa da aynı seviyeye geriledi. Benzer eğilim Polonya'da görüldü. Pandemiye kadar % 3,5 paya gelen pazar sorasında % 6,5-7 bandına ilerledi. Benzer eğilim Rusya, İran ve Azerbaycan'da da gözlenmektedir. Ancak, İtalya, Hollanda ve Belçika gibi yüksek harcamalı turistlerin ağırlığı düşmüştür.

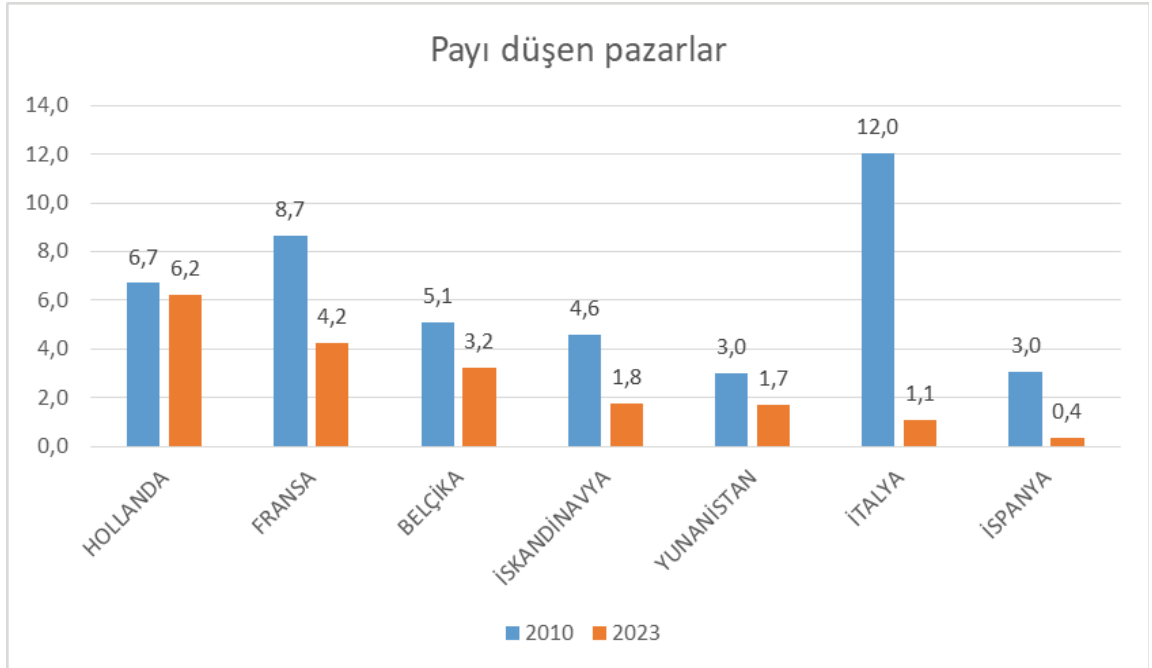
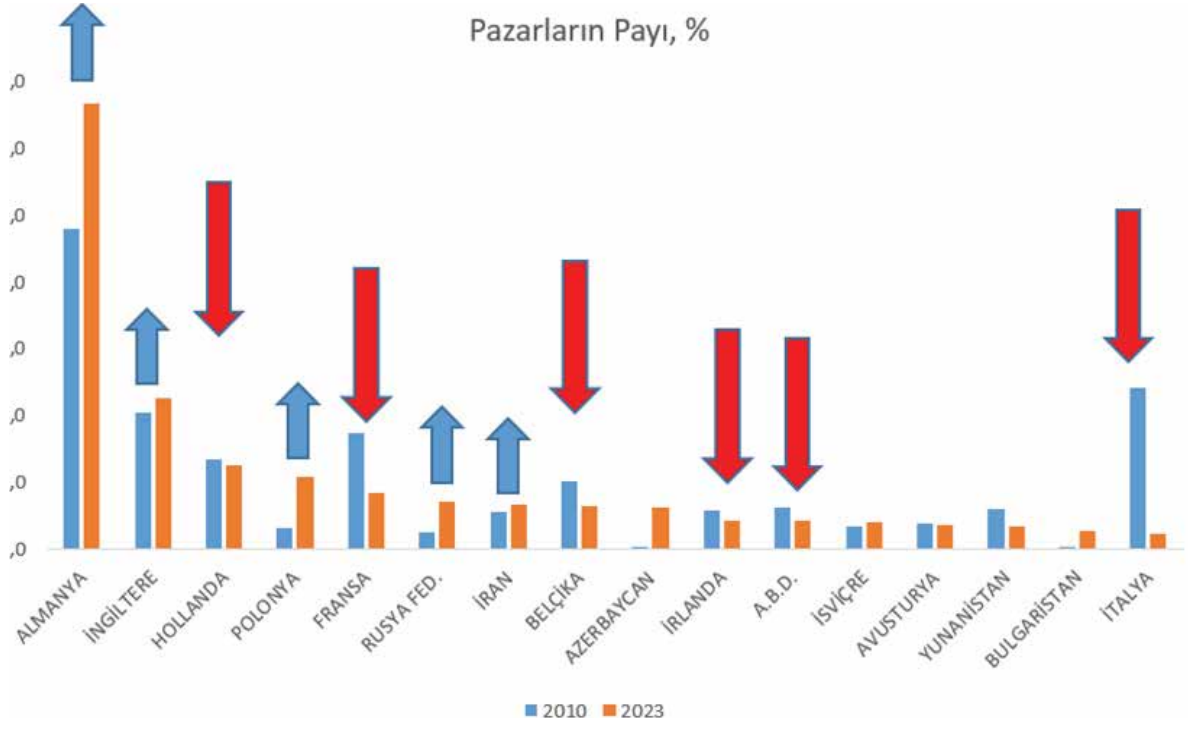
En çok turist alınan pazarların payı, %

	2010	2023	2024
ALMANYA	23,9	33,2	29,8
İNGİLTERE	10,2	11,3	12,6
POLONYA	1,6	5,4	5,8
HOLLANDA	6,7	6,2	5,5
FRANSA	8,7	4,2	3,9
İTALYA	12,0	1,1	3,9
RUSYA FED.	1,2	3,5	3,1
AZERBAYCAN	0,0	3,1	3,0
BELÇİKA	5,1	3,2	2,8
A.B.D.	3,1	2,1	2,8
İRAN	2,7	3,3	2,8
İRLANDA	2,9	2,2	2,2
İSVİÇRE	1,6	2,0	2,0
AVUSTURYA	1,9	1,8	1,8
YUNANİSTAN	3,0	1,7	1,6
BULGARİSTAN	0,2	1,4	1,5

	2010	2023	2024
K.K.T.C.	1,3	0,9	1,2
İSPANYA	3,0	0,4	1,1
MEKSİKA	0,1	1,1	0,9
ÖZBEKİSTAN	0,0	0,1	0,8
ÇEK CUM.	0,1	0,6	0,8
ROMANYA	0,1	0,4	0,7
UKRAYNA	0,2	0,6	0,7
SLOVAKYA	0,1	0,5	0,6
PORTEKİZ	0,3	0,3	0,6
KANADA	0,8	0,4	0,5
DANİMARKA	1,0	0,6	0,5
İSVEÇ	1,2	0,6	0,4
AVUSTRALYA	0,3	0,2	0,4
BREZİLYA	0,2	0,3	0,3
NORVEÇ	1,2	0,3	0,3
ÇİN HALK CUM.	0,1	0,1	0,3

Kaynak: KTB

Ana Pazarlarda Durum

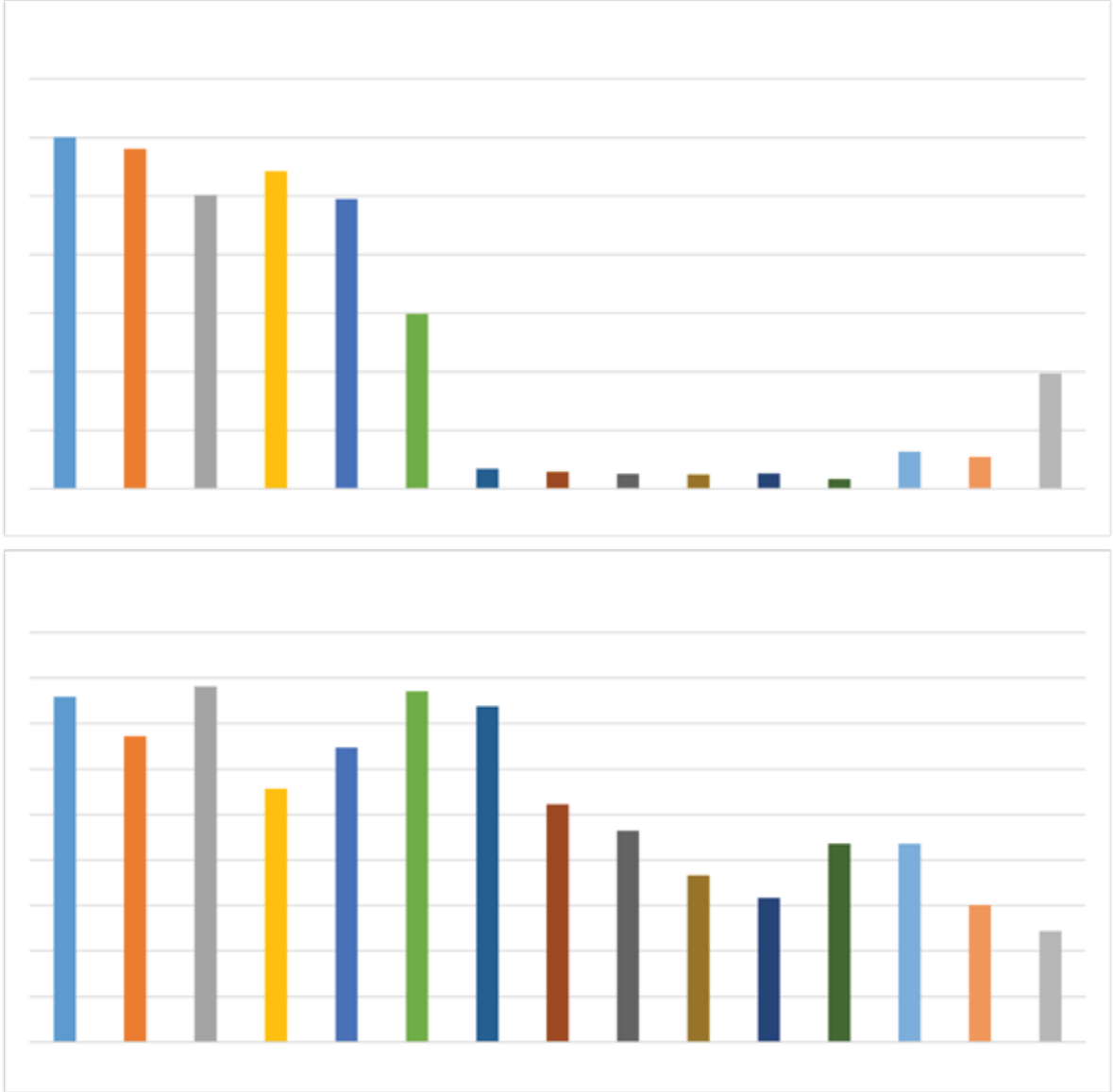


Kaynak: KTB

Neler Kaybedildi?

İzmir 15 yıllık dönemde en büyük kaybı İtalya'da yaşadı. Kruvaziyer destekli kayıpların başına olan bu ülkeden gelenlerim payı % 12-15'lerden % 1'lere düştü. 2024 yılında yeniden canlanma başladı ama eski trendine çok uzak. Bu pazarla aynı kader % 9'lardan % 4'lere kadar gerileyen Fransa'da görüldü. Yüzde 5'lerden % 3'lere düşen Belçika, Yüzde 5'lerden % 1'lere inen İskandinavya, Yüzde 3'lerden % 1'lere düşen Yunanistan pazarı da onları izledi. Düşüşe geçen bu pazarların geneli, Türkiye'ye gelen turistler içinde en yüksek turizm harcamasına sahip ülkelerdi.

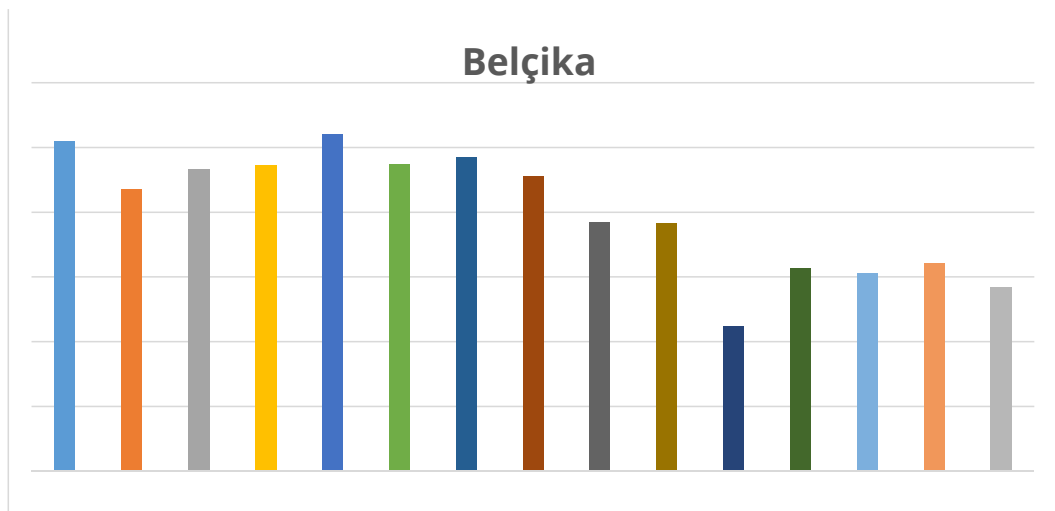
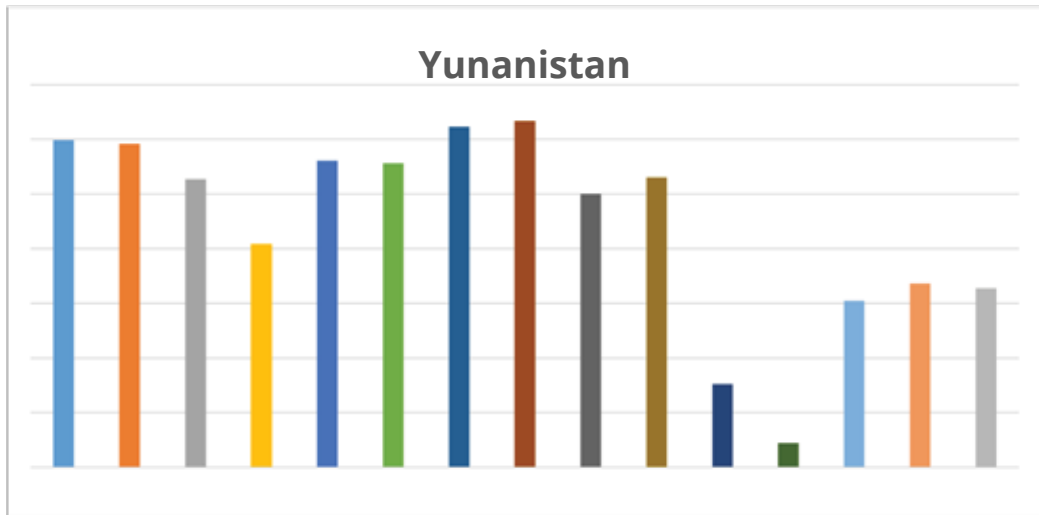
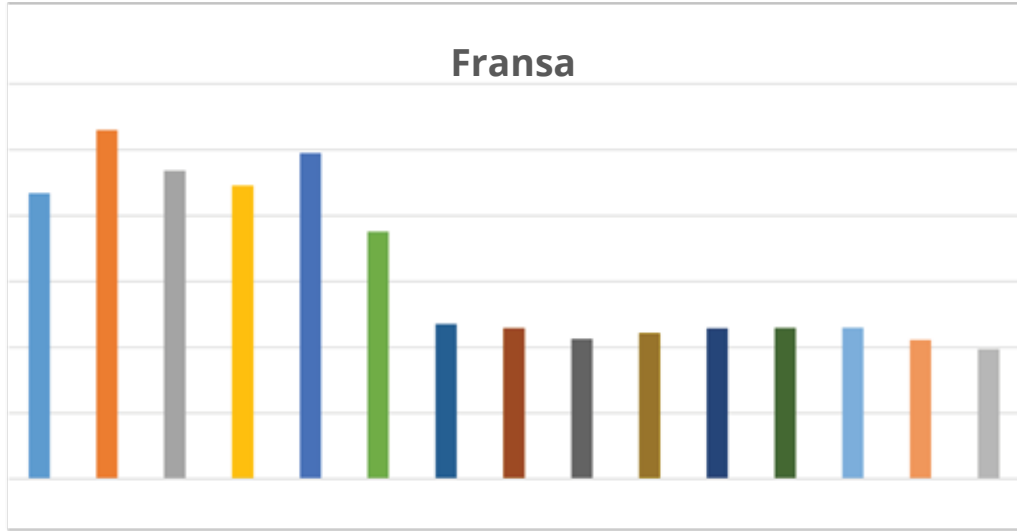
Kaybedilen pazarların pazar payları, %



Kaynak: KTB

Neler Kaybedildi?

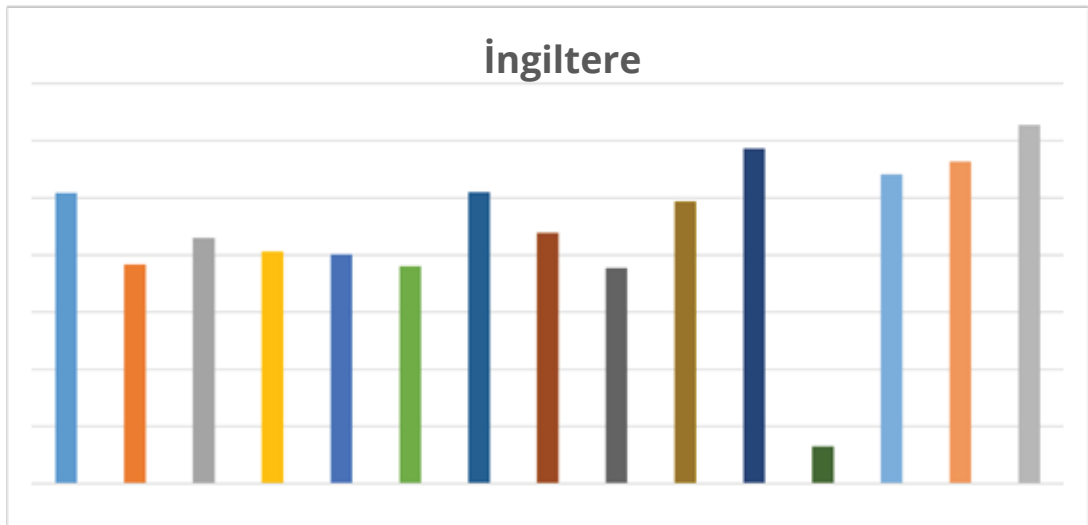
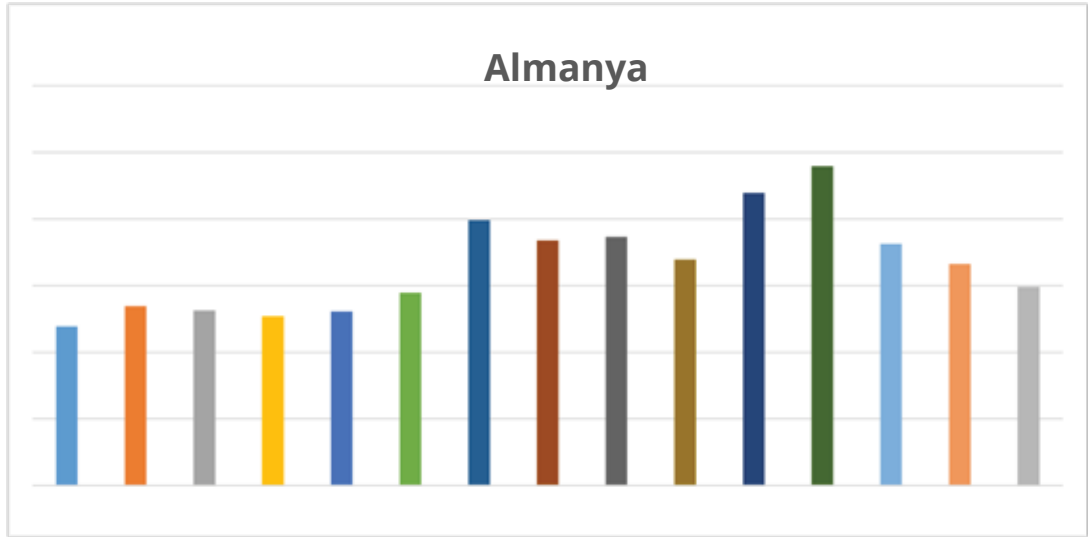
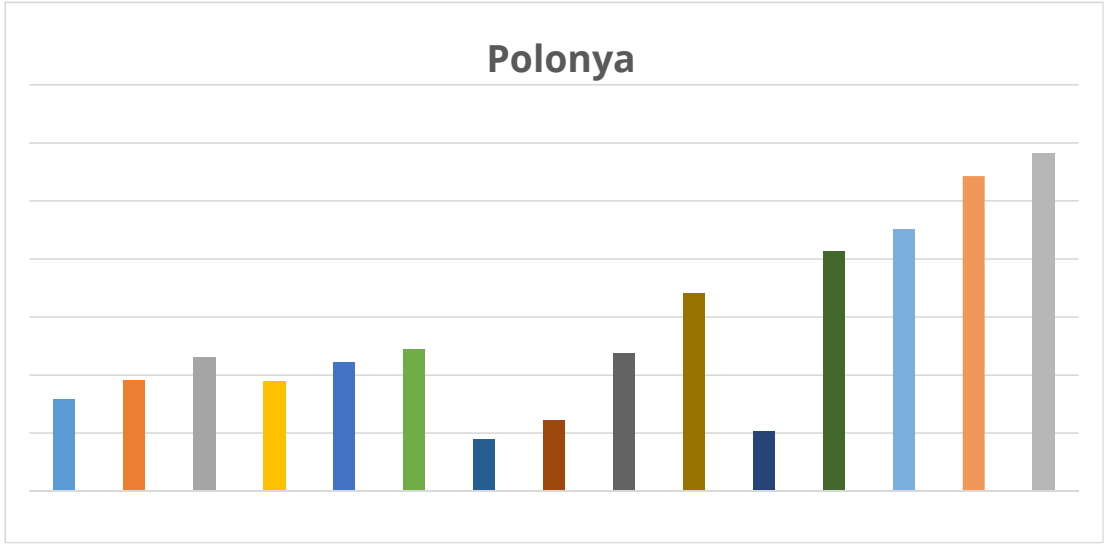
Kaybedilen pazarların pazar payları, %



Kaynak: KTB

Neler Kazanıldı?

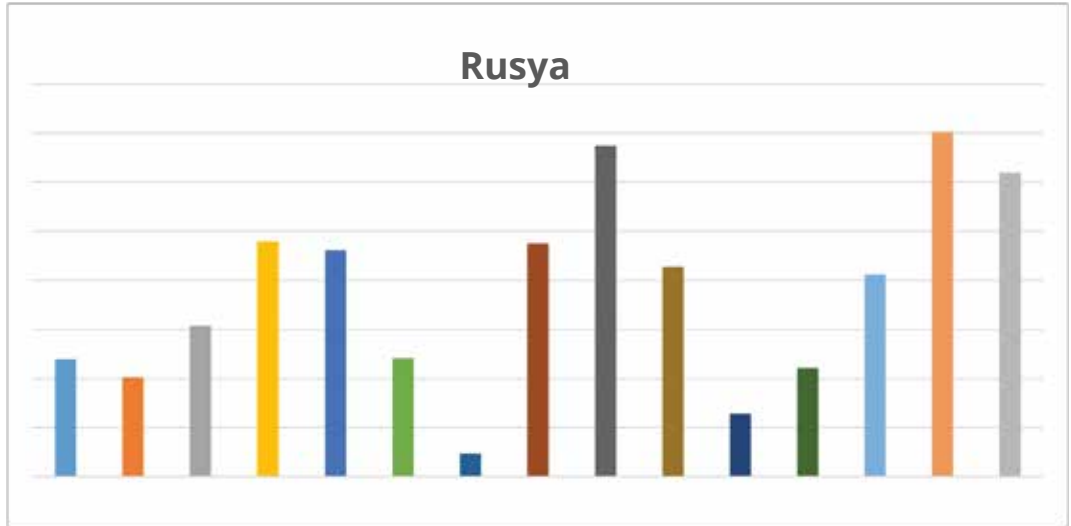
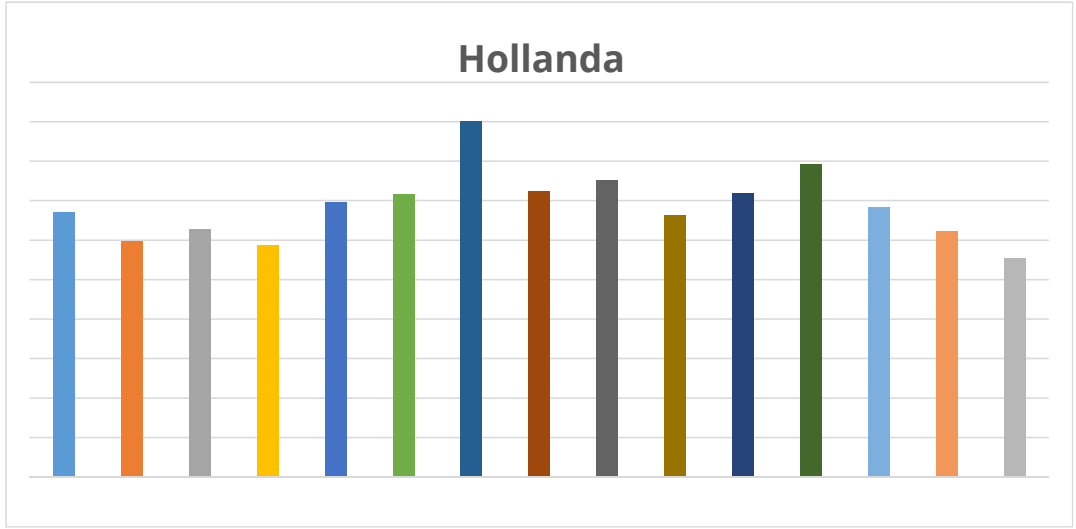
Yükselen pazarların pazar payları, %



Kaynak: KTB

Neler Kazanıldı?

Yükselen pazarların pazar payları, %



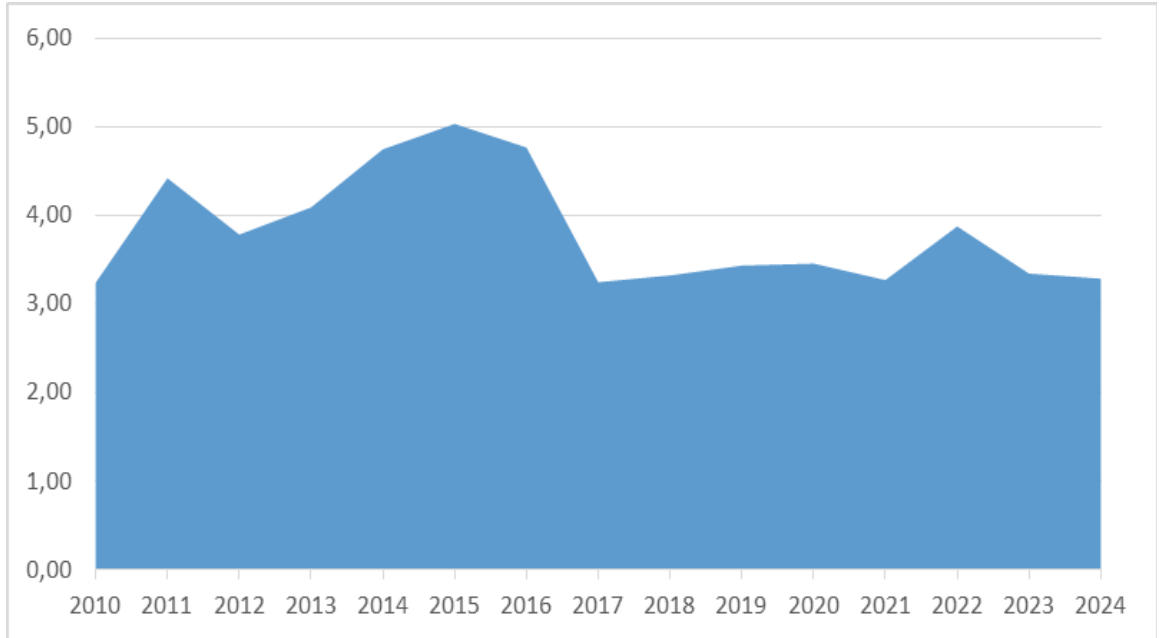
Kaynak: KTB



Tesislerde Gecelemeler

İzmir'de 2024 yılında konaklama tesislerine 3,5 milyonu geçen konaklama ve 6,8 milyonu aşan geceleme yapıldı. Gelişlerin % 65 ve gecelemelerin % 60 kadarı TC vatandaşlarınca yapıldı. Türkiye'de yapılan 216 milyonluk gecelemeden İzmir'in aldığı pay da %3,2 dolayında. Bu pay 2015'de % 5'i geçmişti. İlde yapılan yabancı tesis gecelemelerinden Almanya % 30, İngiltere de % 13 paylarla en başta. Bu ülkeleri; % 6 ile Polonya, yüzde 3 dolayında paylarla; Belçike, Rusya, Hollanda, Bulgaristan, Fransa ve İran izliyor. Diğer yandan gecelemelerde en yüksek payı % 30 ile Selçuk ve % 29 ile Menderes ve % 20 ile Konak alırken diğer 23 ilçeye de %n 20 pay düşüyor. Çeşme % 7 dolayında ve Foça da % 1'in altında.

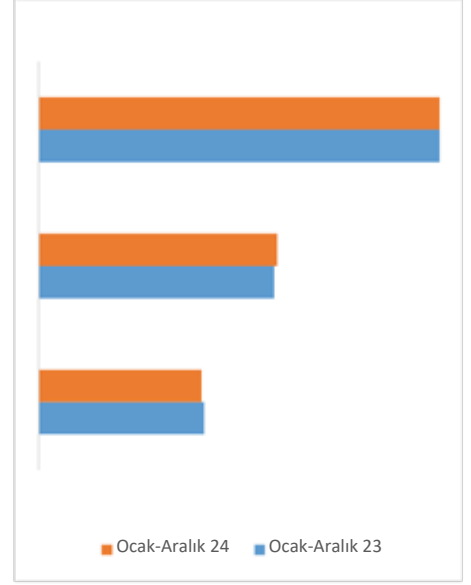
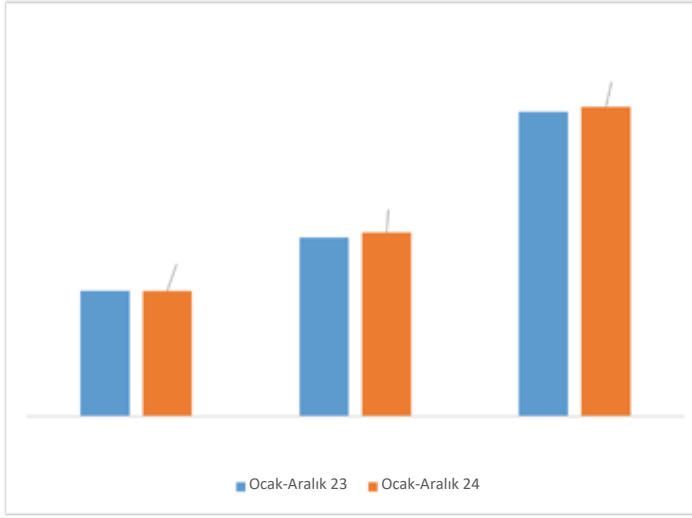
İzmir'in tesis gecelerinde Türkiye vatandaşları payı,%



Kaynak: KTB



Tesislerde Gecelemeler



Pazarların geceleme ve turist sayısından aldıkları paylar %

	Geceleme Pay,%	Turist pay,%
Almanya	30,2	33,2
İngiltere	12,6	11,3
Polonya	5,9	5,4
Belçika	3,8	3,2
Rusya Fed.	3,4	3,5
Hollanda	3,4	6,2
Bulgaristan	3,3	1,4
Fransa	2,9	4,2
İran	2,8	3,3
ABD	2,7	2,1
Romanya	2,1	0,4
Diğer	26,9	25,8

Kaynak: KTB

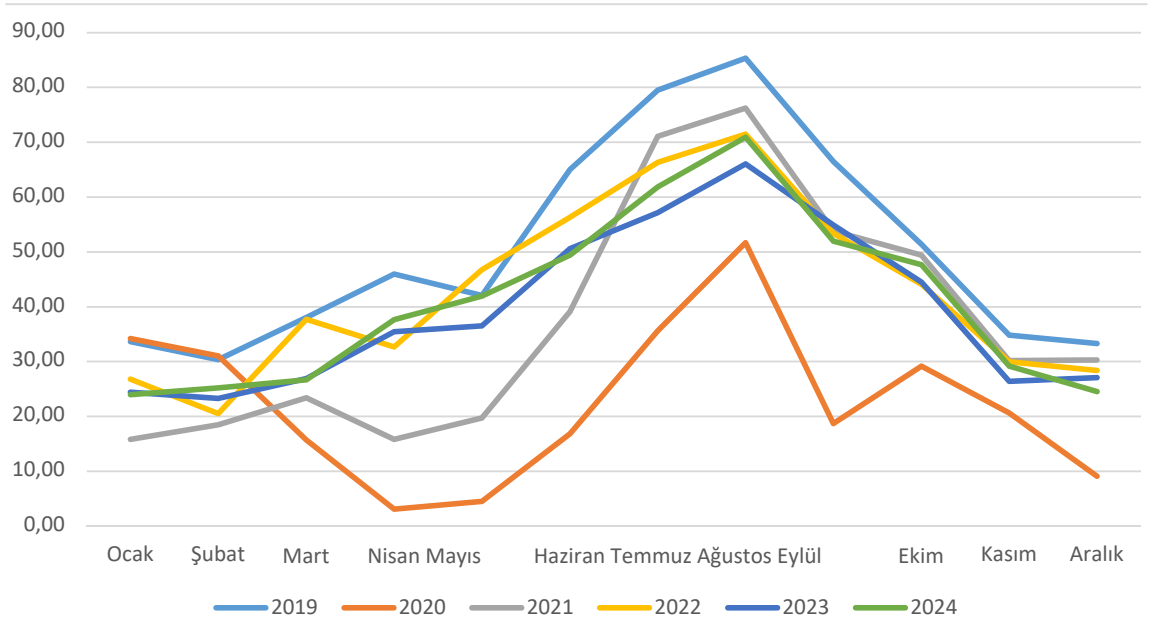
İlçelere göre yabancı geceleme dağılımı 2023

	Pay,%
Selçuk	30,3
Menderes	29,0
Konak	20,2
Çeşme	6,7
Gazimdir	3,6
Seferihisar	2,5
Balçova	2,1
Aliğa	1,1
Karşıyaka	0,7
Bayraklı	0,7
Kemalpaşa	0,5
Narlidere	0,5
Foça	0,4
Bornova	0,4
Diğer	1,2

Tesis Dolulukları

İzmir ilinde bakanlıktan belgeli tesisler, 2023 yılını ortalama % 40 ve yüksek sezonda % 65 dolulukla kapatırken 2024 yılında ortalama % 43'e ve yüksek sezonda % 70'i aştı. Ancak bu seviyeler ortalamada % 50, yüksek sezonda % 85'in yaşandığı 2019'un gerisinde. 2019 yılı diğer şehirler içine en yüksek tesis doluluklarının yaşandığı rekor yıllardan biriydi. Doluluklar 2024'te bile bu yılı yakalayamadı. İzmir, 2019'a göre en büyük düşüşlerden birini yaşadı.

İzmir'de tesis dolulukları,%



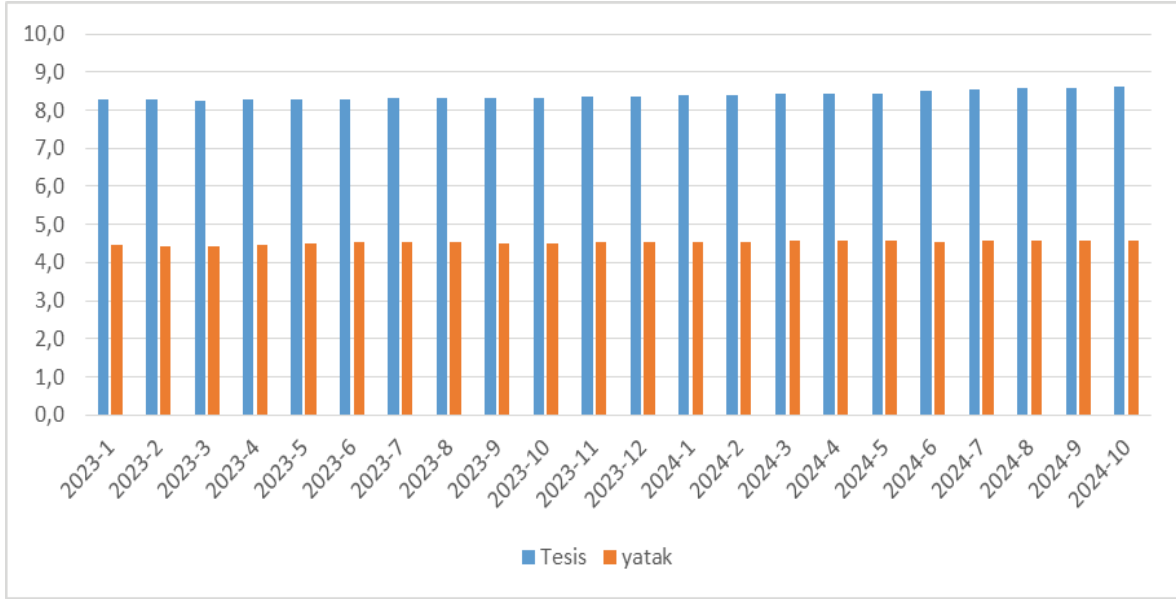
Kaynak: KTB



Tesis Sayısında İzmir

Bakanlıktan belgeli 2 bin dolayında konaklama tesisinin bulunduğu ilde 85 bin dolayında da otel yatağı var. İzmir, Türkiye'deki tesislerin % 8,6'sı ve yatakların % 4,5'ine sahip konumdadır. Tesis ve yatak arzı kontrollü artan şehrin payı yıllardır sabittir. Bu da Antalya, İstanbul ve Muğla karşısında fark yaratmaktadır. Bu yatak farkı, şehrin turist çekme potansiyelini de sınırlamaktadır. Türkiye'de konaklama tesisi başına yatak sayısı 86-90 iken İzmir'de 40-45 dolayındadır. Bu sayı Antalya'da 250, İstanbul'da 90 dolayındadır. Bu da tesis geceleme fiyatlarına baskı yapmaktadır. Fiyat baskısı görünümü, 2023/2024 döneminde artan enflasyona, yükselen kapı fiyatlarına rağmen fazla sezilmezken Dolar bazında ortalama otel konaklama fiyatı düşmeye devam etti.

İzmir'in tesis ve yatak sayısı Türkiye payı %



Kaynak: KTB



Tesis Sayısında İzmir

Bazı illerde tesis başına yatak sayısı 2024

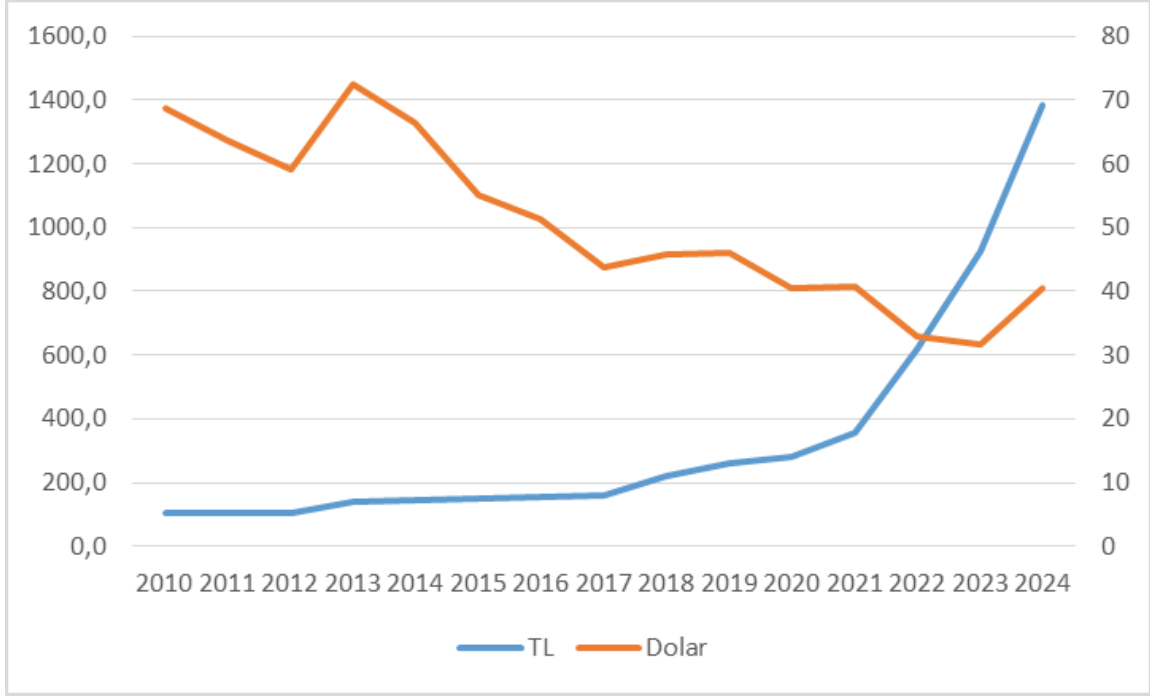
	Tesis Başı Yatak
Antalya	239
Aydın	117
Ankara	114
Gaziantep	108
Afyonkarahisar	106
Konya	89
Denizli	88
Ortalama	86
Eskişehir	83
Adana	83
İstanbul	82
Muğla	81
Kayseri	80
Van	77
Bursa	77
Mardin	74
Şanlıurfa	69
Trabzon	67
Bolu	62
Kocaeli	61
Hatay	60
Kütahya	53
Mersin	50
Yalova	50
Rize	46
İZMİR	46
Balıkesir	46
Nevşehir	40
Çanakkale	30

Kaynak: KTB

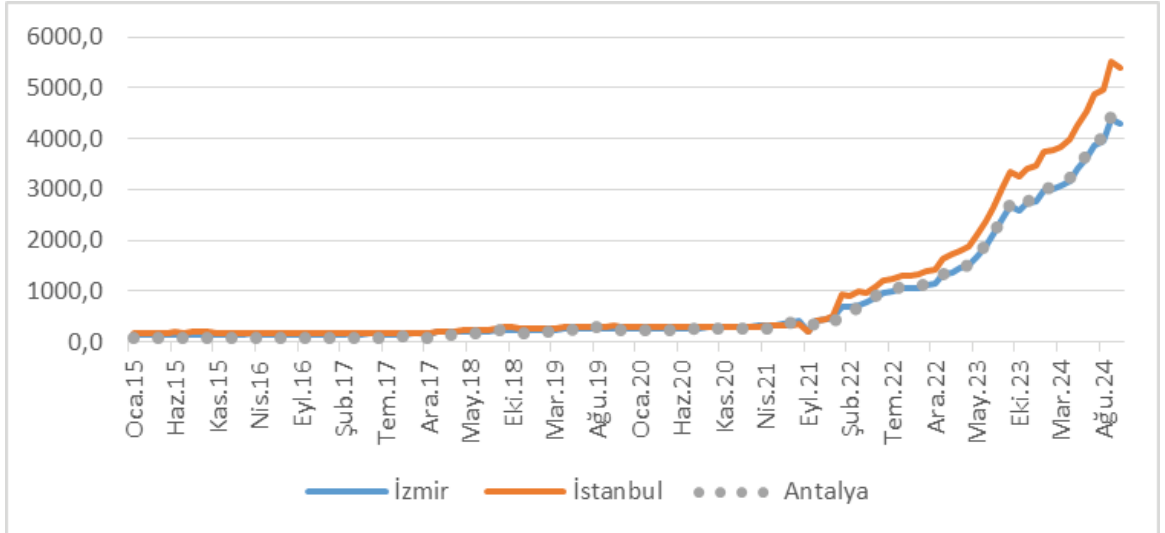


Tesis Sayısında İzmir

İzmir'de ortalama otel geceleme fiyatları, ₺ ve \$



3 şehirde konaklama fiyatları ₺

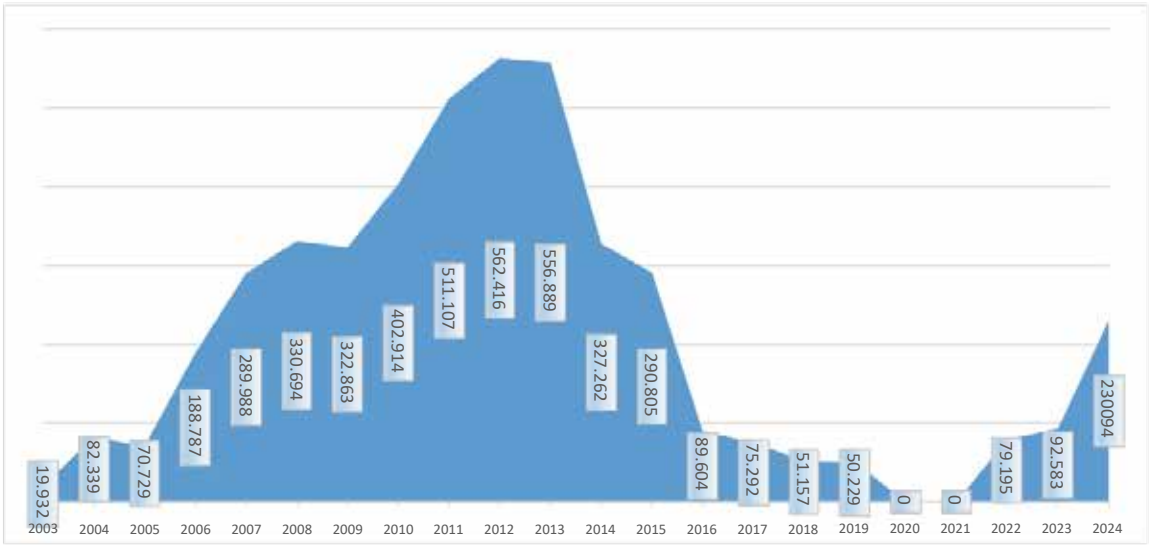


Kaynak: KTB

Kruvaziyer Pazarı

İzmir'in turizm hareketleri içinde son 25 yılda hızlı bir gelişme gösteren kruvaziyer trafiği 2015'ten bu yana eriyor. Bir zamanlar İzmir'de kruvaziyerlerle gelen yolcu sayısı Türkiye pazarında da ilk 3 liman içine giriyordu. Ve yükseliyordu. Ancak 2023 ve 2024 yılında bu sıra ilk 5 oldu. 2024'te Türkiye'de kruvaziyerlerle gelen yolcu sayısı 2 milyona yaklaşırken yolcu gemileri ile gelen yabancı ziyaretçi sayısı bakımından İzmir; İstanbul ve Kuşadası'nın ardından 3'üncü sırada. Toplam trafikten % 6 dolayında pay alan İzmir, bir zamanlar % 25 dolayında paya sahipti.

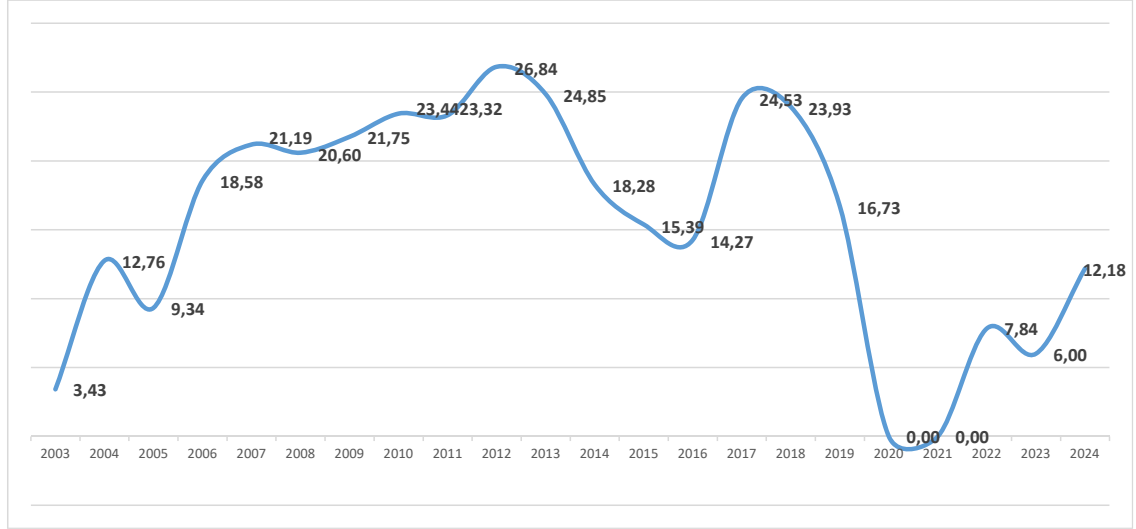
İzmir'e kruvaziyerlerle gelen yolcu sayısı



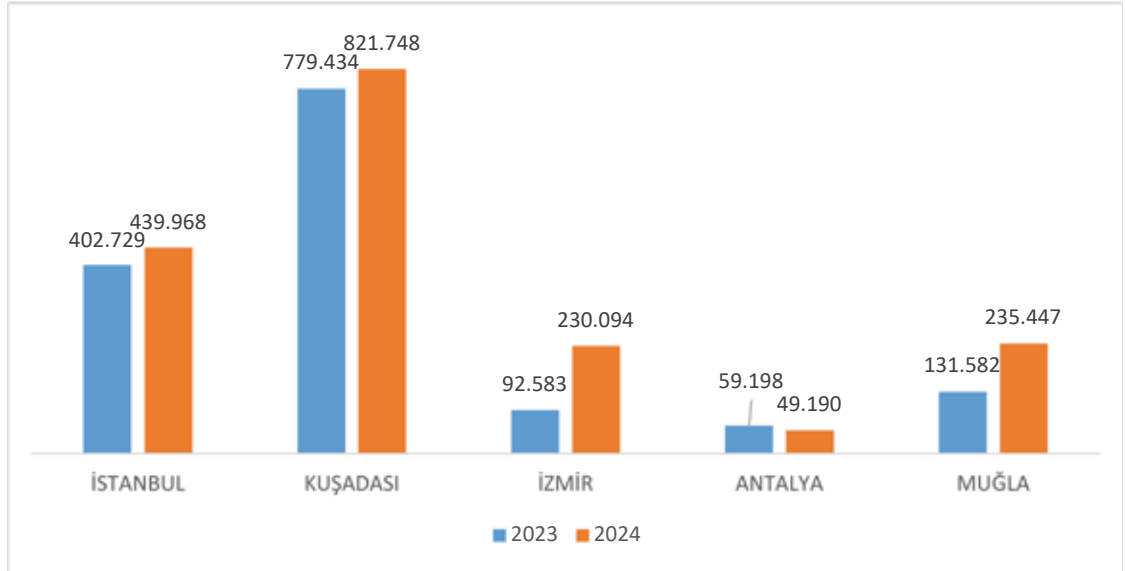
Kaynak: Ulaştırma Bakanlığı

Kruvaziyer Pazarı

İzmir'e kruvaziyerlerle gelen yolcu sayısı Türkiye payı,%



Şehirlere kruvaziyerlerle gelen yolcu sayısı

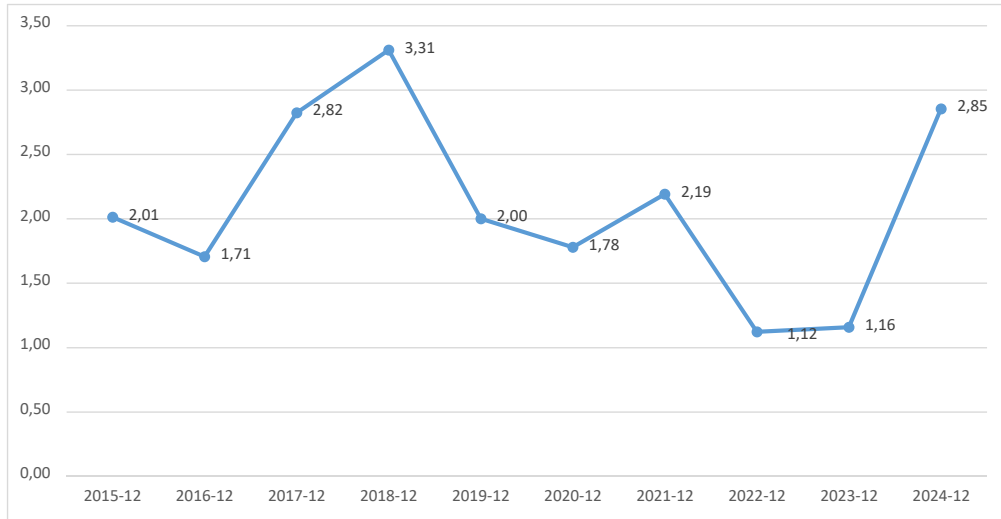


Kaynak: Ulaştırma Bakanlığı

Banka Kredileri

2024 yılının Ocak-Aralık döneminde Türkiye şehirlerinde turizm sektörünün bankalardan kullandığı toplam kredi, 2023 yılına göre % 31 yükselerek 108,5 milyar TL arttı. 2023 yılı 12 aylık artışı 112,8 milyar TL dolayındaydı. Öte yandan bu dönemde turizmde takibe düşen kredilerdeki miktar da 1,3 milyar TL düştü. 2023'te de 1,1 milyar TL düşmüştü. Aynı dönemde turizmin aldığı gayri nakdi kredilerdeki artış 29,6 milyardan 19,8 milyar TL'ye geidi. Antalya ve İstanbul hakim. Toplam turizm kredilerinden Antalya'nın aldığı pay 2023 yılı 12 ayda % 42,6 iken 2024'te % 42 oldu. İstanbul'un payı da 34'den % 31'e düştü. Muğla'nın payı % 4,3'den % 6,5'e yükseldi. İzmir'de % 1,8'den % 2,2'ye çıktı. İzmir toplam kredilerden, turist sayısı ve diğer değişkenlerde olduğu gibi ve onlara paralel düşük pay alıyor. Yıllar içinde bu pay % 3,5-4,0 dolayında gerçekleşti. Gayri nakdi kredilerde de alınan pay % 2 dolayında düşük. Öte yandan takibe düşen kredilerde de ilin payı % 2-2,5 arasında.

İzmir'in takibe düşen kredilerde Payı %



İzmir'in kredilerdeki payı,%

	İZMİR PAYI
2015-12	1,8
2016-12	1,8
2017-12	1,7
2018-12	1,7
2019-12	1,6
2020-12	1,7
2021-12	1,5
2022-12	1,8
2023-12	1,8
2024-12	2,2

Kaynak: BDDK

Turizm Yatırımları

Türkiye, yeni tesislere son 10 yılda (2013-2022) 11,5-12,0 milyar Dolar aralığında kaynak ayırdı. 120 bin dolayında istihdam yaratılan bu tesislerle 442 bin dolayında tesis yatağı üretimi yapıldı. En çok yatırım yapılan şehirlerin başında, ayrılan kaynak olarak açık ara Antalya gelirken, Muğla, İstanbul, Aydın ve İzmir onu izledi. 10 yıllık süre içinde Antalya'da yapılan yeni otel yatırımlarının ortalama değeri 3 milyar Doları ulaştı. Muğla, İstanbul ve Aydın 1 ila 1,8 milyar Dolara arasında değerlere ve İzmir de 0,72 milyar Dolara ulaştı. İzmir yeni yatırımlarda % 5 pay alırken 5 yıldızlı yatırımlardan % 3, 4 Yıldızlı yatırımlardan % 6 ve 3 Yıldızlı yatırımlardan % 4 dolayında pay aldı.

Yeni yatırımlardan illerin aldığı pay, %

	Proje sayısı	Bütçesi	İstihdam	Yatak sayısı
ANTALYA	13,3	26,8	28,8	29,4
MUĞLA	7,7	16,0	9,5	7,8
İSTANBUL	15,6	12,7	14,3	14,4
AYDIN	2,5	8,9	5,4	5,4
İZMİR	5,3	6,3	4,7	4,1

Kaynak: Sanayi ve Ekonomi Bakanlığı



Turizm Yatırımları

5 Yıldızlı Yeni yatırımlardan illerin aldığı pay, %

	Proje sayısı	Bütçesi	İstihdam	Yatak sayısı
ANTALYA	28,9	33,4	37,5	39,5
MUĞLA	7,9	24,0	11,7	8,6
İSTANBUL	18,4	11,8	14,5	14,7
AYDIN	5,2	5,3	7,7	7,5
İZMİR	3,2	3,7	3,0	2,8

Kaynak: Sanayi ve Ekonomi Bakanlığı

4 Yıldızlı Yeni yatırımlardan illerin aldığı pay, %

	Proje sayısı	Bütçesi	İstihdam	Yatak sayısı
ANTALYA	15,9	27,5	30,5	31,0
İSTANBUL	18,9	14,4	16,2	16,0
AYDIN	3,4	11,1	4,2	4,7
İZMİR	4,8	8,5	4,5	4,0
MUĞLA	6,1	4,2	5,0	4,9

Kaynak: Sanayi ve Ekonomi Bakanlığı

3 Yıldızlı Yeni yatırımlardan illerin aldığı pay, %

	Proje sayısı	Bütçesi	İstihdam	Yatak sayısı
ANTALYA	7,8	14,1	12,6	11,2
İSTANBUL	11,7	12,3	11,0	11,2
MUĞLA	5,5	6,1	6,4	6,1
BURSA	3,2	5,9	6,3	5,8
İZMİR	4,2	5,9	4,3	4,1

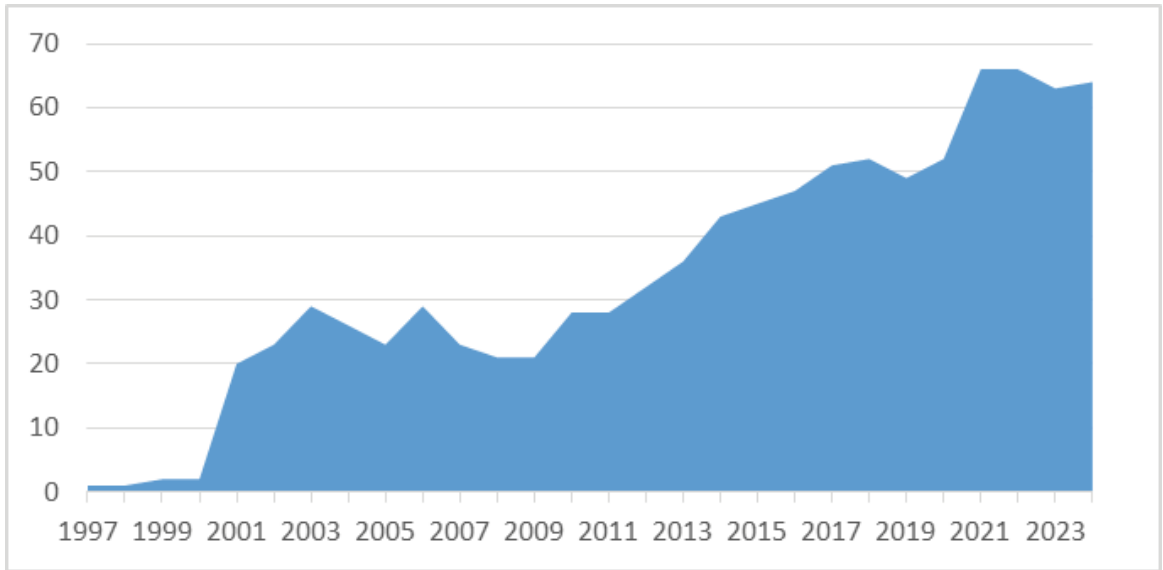
Kaynak: Sanayi ve Ekonomi Bakanlığı



İzmir'in Mavi Bayrakları

2024 yılında alınan mavi bayraklı plaj sayısında Türkiye yine dünyada üçüncü olurken İtalya en çok artışı yakalayan ülke oldu. 2023'e göre plaj sayısını İtalya'da 27 adet ve Türkiye de 16 adet artırdı. 2024 yılında alınan mavi bayraklı plaj sayısında 639 adet ile yine İspanya önde yer alırken onu 625 ile Yunanistan ve 567 ile Türkiye izledi. Fransa'nın 10 adet gerilediği 2024 sonuçlarına göre, plaj sayısında Türkiye yine üçüncü olurken İtalya en çok artışı yakalayan ülke oldu. 2023'e göre plaj sayısını İtalya'da 17 adet ve Türkiye de 16 adet artırdı. İzmir 84 adet mavi bayraklı plaj sayısı ile Türkiye'nin % 11'ine sahip. 6 adet marina ile de Türkiye'nin % 22'si İzmir'de. İzmir diğer illere göre çevre tahribatı en az illerden olurken, kıyıları daha bakir ve temiz sayılabilir.

İzmir'de Mavi Bayraklı plaj sayısı



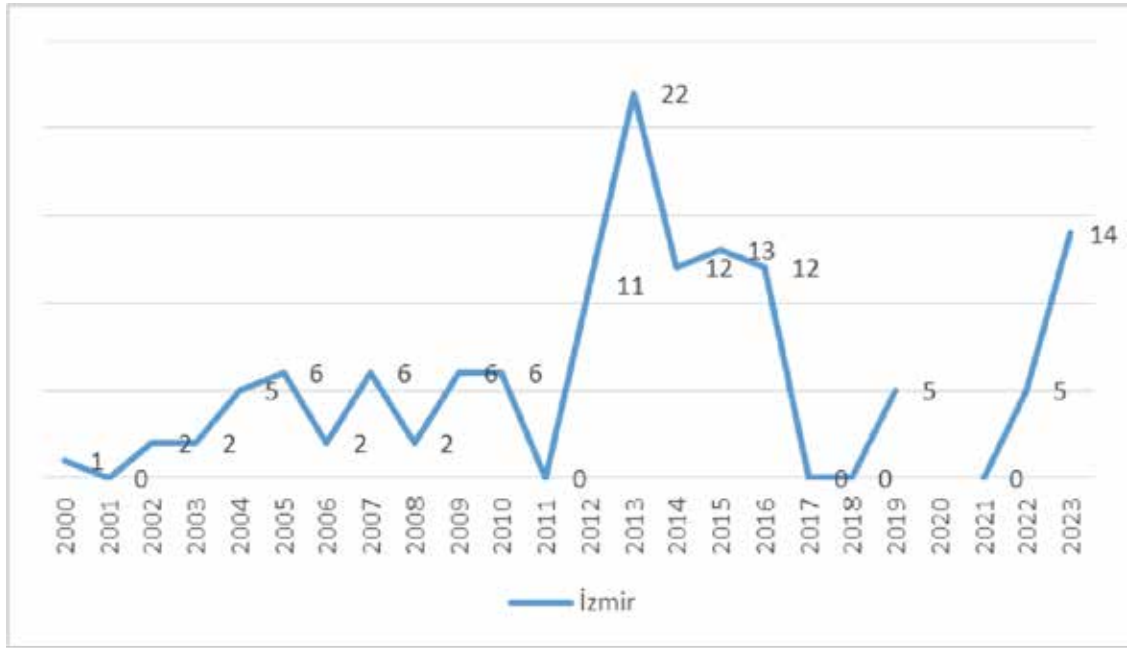
Kaynak: TURÇEV



İzmir'de Kongre Turizmi

2023'te dünyada gerçekleşen kongre ve toplantı sayısı % 13 dolayında artarak 10 bini geçti. ICCA verilerine göre İstanbul, 2019'daki 58'inci sırasından 21.sıraya çıktı. Türkiye 40'dan 31'e çıktı. İstanbul 21., Antalya 133., İzmir 161. Ve Ankara da 332'inci sırada yer aldı. İzmir'de bir zamanlar 30'a kadar yükselen kongre sayısı 15 dolaylarına inerken yüzde 3'lerden % 10'lara çıkan ilin Türkiye'deki ağırlığı da azaldı. 2023 yılında eski günlere dönüşün sinyali alındı.

İzmir'de düzenlenen uluslararası kongre sayısı

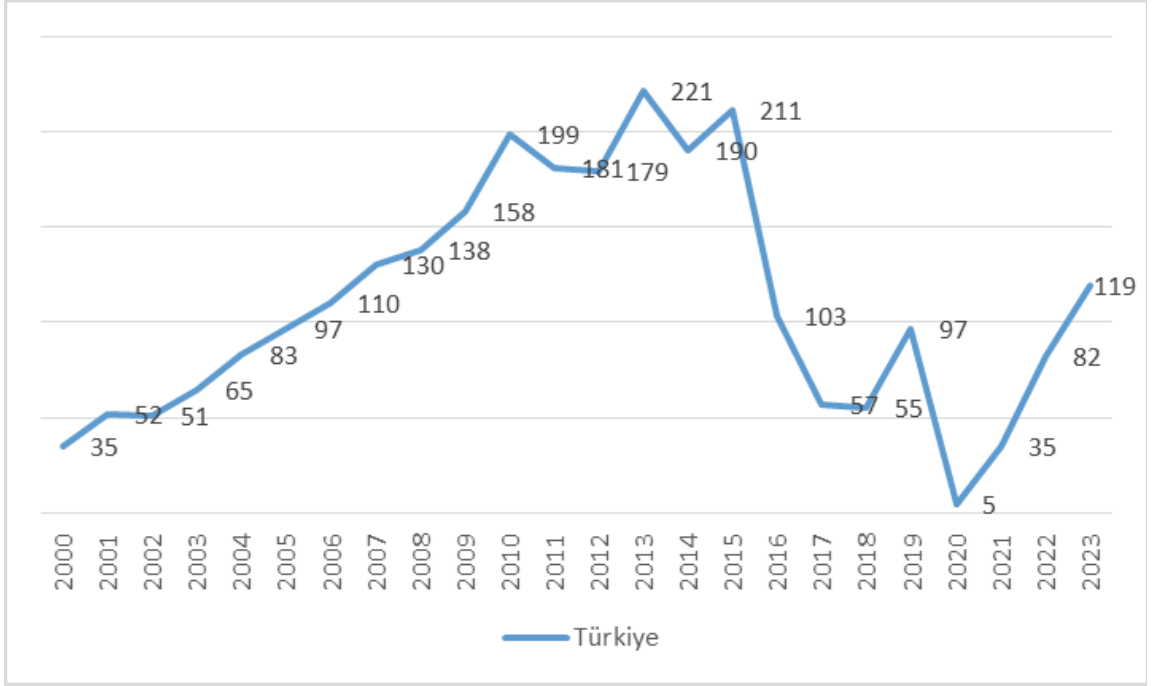


Kaynak: ICCA



İzmir’de Kongre Turizmi

Türkiye’de düzenlenen uluslararası kongre sayısı



Kaynak: ICCA

İzmir’in Avrupa’da kongre sayısı sıralaması

	İstanbul	Antalya	İzmir	Ankara	Türkiye
2019	24	110	204	143	22
2022	20	123	187	*	19
2023	16	76	90	167	19
2019	58	210	424	289	40
2022	23	202	326	*	31
2023	21	133	161	332	31

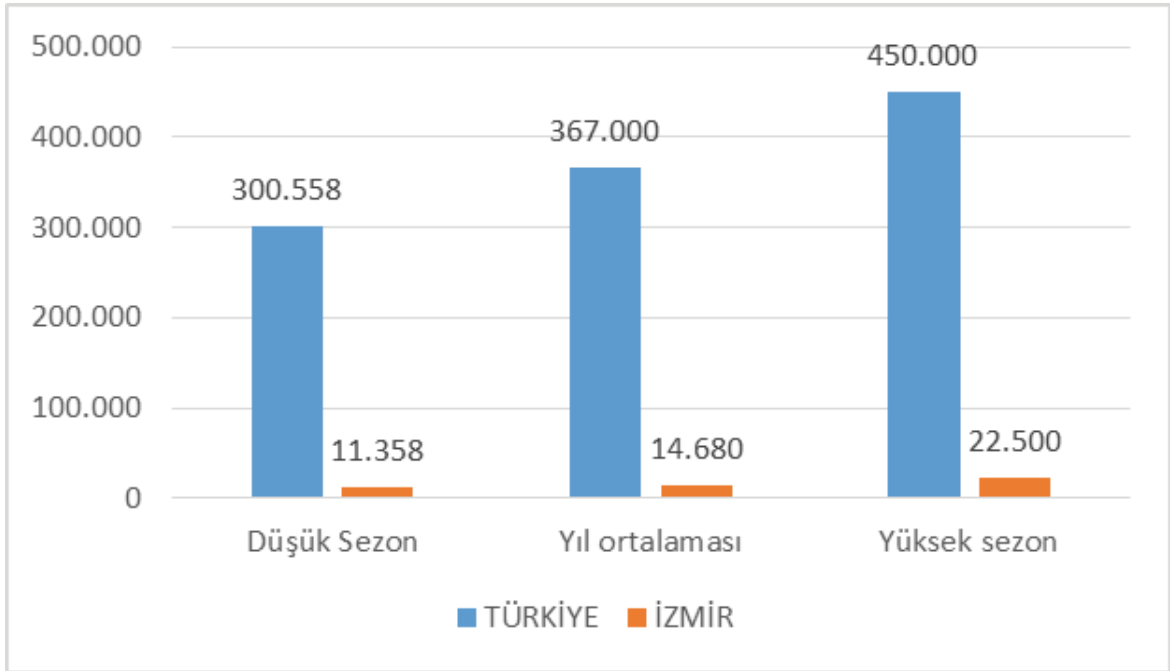
Kaynak: ICCA



İzmir'de Otel İstihdamı

Türkiye'de 2023 yılı yüksek sezonda, kayıtlı ve kayıtsız 450- 500 bin kişiyi bulan konaklamada çalışan sayısı, İzmir'de 25 bine yaklaştı. Yüksek sezondaki bu sayısal durum, düşük sezonda 12 bin dolayındadır. Denebilir ki İzmir Türkiye konaklama istihdamının % 3,5 ila % 5'ini sağlamaktadır. İzmir'in turizm (konaklama+ F&B+ Acentecilik+ diğer) alanlarındaki toplam çalışan sayısı da düşük sezonda 80 bine yakındır. Yıl ortalamasında 100 bin olan çalışan sayısı, yüksek sezonda 140 bine yaklaşmaktadır. İzmir'in Türkiye turizmindeki payı da % 6 ila % 9 arasındadır.

Türkiye ve İzmir'de otel istihdamı sayısı



İzmir'de turizm istihdamı sayısı

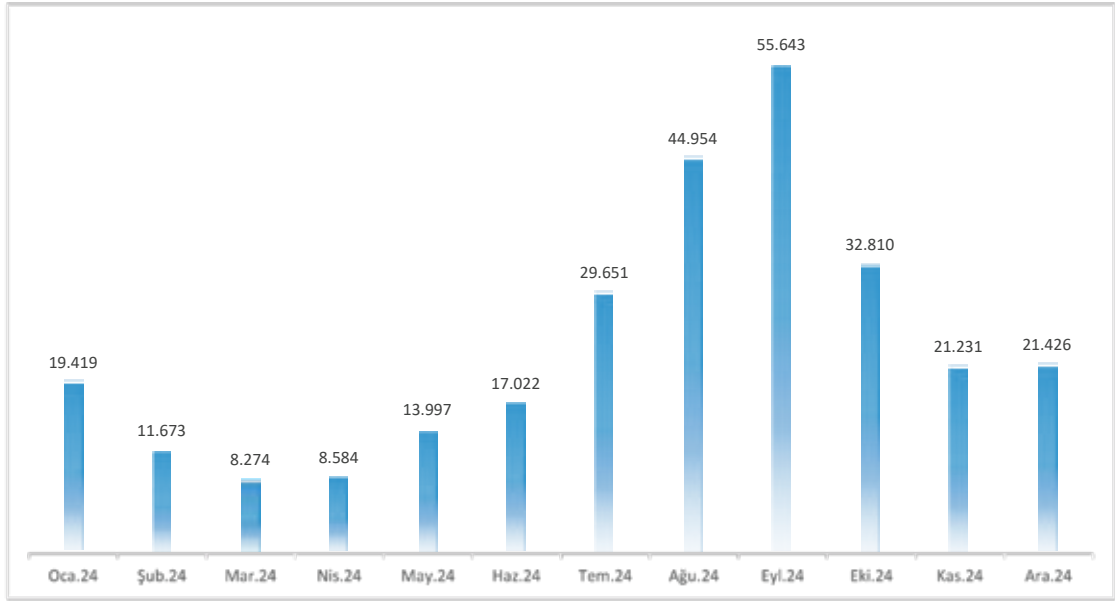


Kaynak: SGK, TÜİK

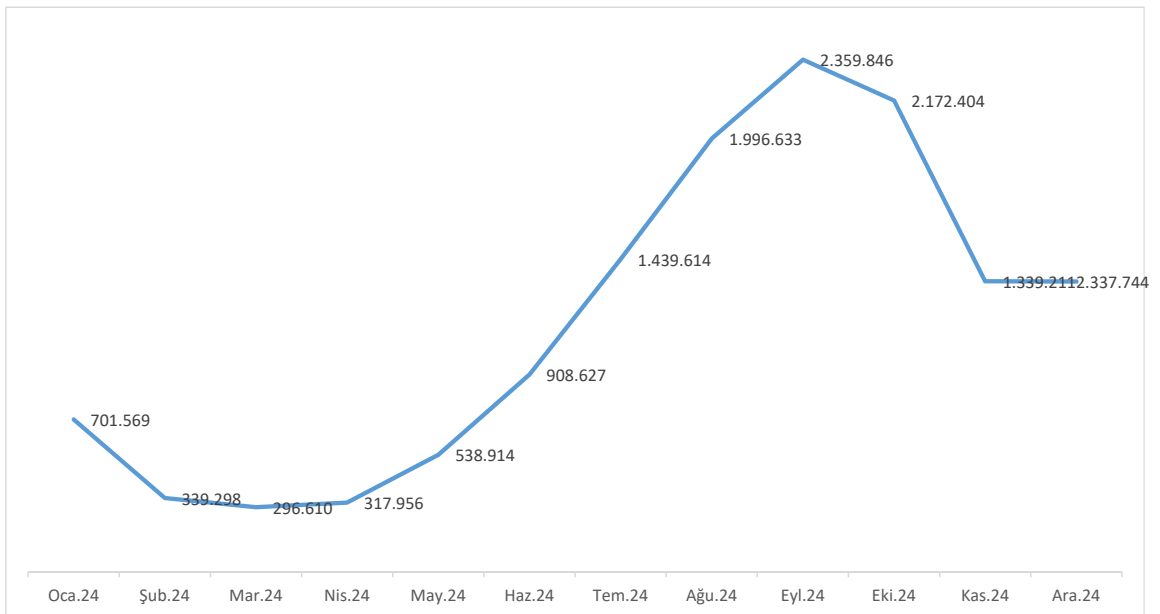
İzmir'de Konaklama Vergisi

2023 yılında otellerden konaklama vergisi olarak yaklaşık 7,3 milyar TL (310 milyon Dolar) toplandı. İzmir tesisleri bu toplamın % 2'sini sağladı. 2024 yılı Ocak-Ekim döneminde, otellerden konaklama vergisi yaklaşık % 73 artarak 10,6 milyar TL tahakkuk etti (327,5 milyon Dolar). Bu dönemde en çok ödenen konaklama vergisi 3,25 milyar TL ile İstanbul ve 3,28 milyar TL ile Antalya'dan alındı. İzmir ise 207 milyon TL ödedi (Toplamın %2,1'i İzmir'den sağlandı).

İzmir'in ödediği konaklama vergisi,2024-Bin TL



Türkiye'nin ödediği konaklama vergisi, 2024-Bin TL

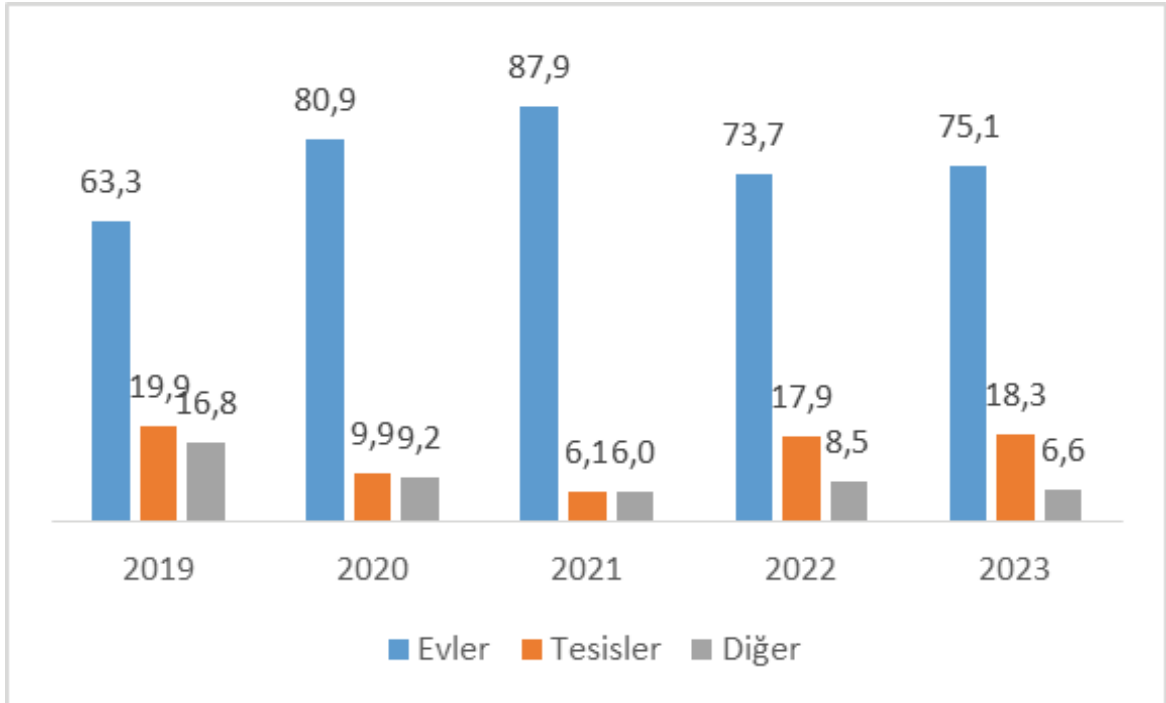


Kaynak: Hazine ve Maliye Bakanlığı

İzmir'de Ev Gecelemeleri

Türkiye'de yabancı turistlerin evlerde yaptıkları gecelemler 2019 yılından u yana yükseliyor (turistik+ sıradan ev). Gecelemeler açısından Türkiye'de farklı görüntüler var: İlki ve dikkat çeken; Antalya, İstanbul, Muğla, İzmir, Aydın, Nevşehir ve Çanakkale gibi turistik merkezlerde görülen ev satışları ve artan kiralama ve artışı kaynaklı geceleme değişimi. (2024 hariç) ikincisi, Anadolu'nun kıyıları ve içlerinde görülen ve genelde ev hakimiyetindeki geceleme eğilimleri artışı. Üçüncüsü ise Kars, Ağrı, Iğdır, Van, Edirne gibi sınır illerinde görülen ve son yıllarda artan otel yatırımları ile öne çıkan geceleme eğilimleri. Yurtdışından gelenlerin en fazla giriş yaptığı iller arasında olan İzmir, turistik tesis ve yatak kapasitesi açısından da ilk 10 şehir içinde. Gecelemede İstanbul'a benzer eğilimle, 19 milyonu aşan İzmir'de gecelemlerin yaklaşık % 20'si konaklama tesislerinde yapılıyor. Evlerin payı da geçmiş 10 yılda % 50'lerden % 70 ortalamaya kadar çıkmıştır. En yüksek aşamaya % 88 ile pandemi sürecinde yükseldi. Toplam gecelemlerde evlerin payının % 70-80 bandında: Denizli, Ardahan, Diyarbakır, Erzurum, İzmir, Van, Edirne, Rize ve Trabzon var.

İzmir'de gecelemlerin dağılımı, % (6 Aylıklar)

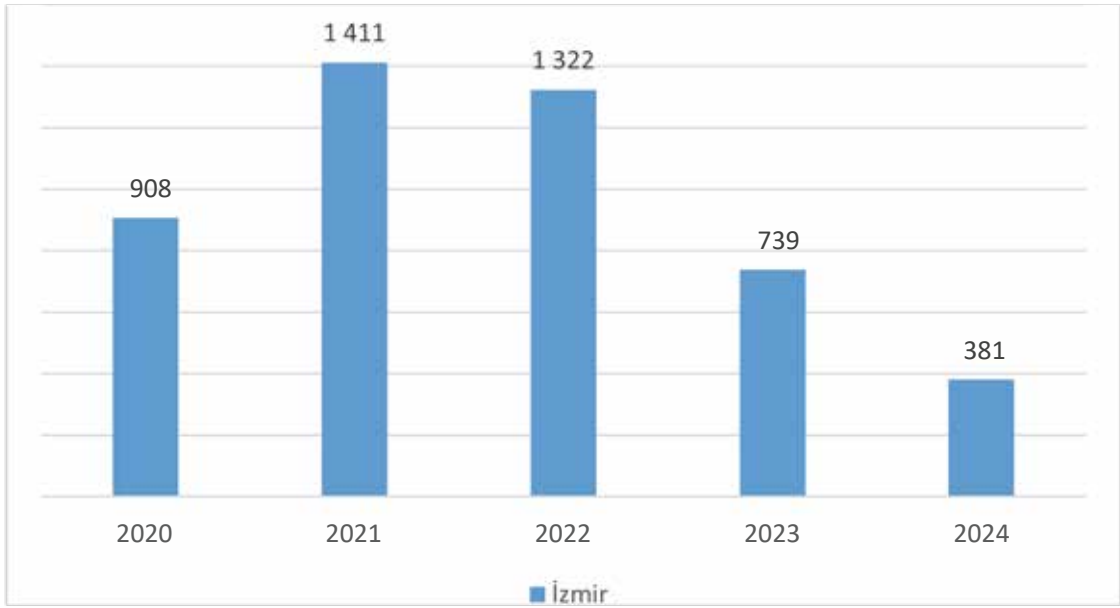


Kaynak: TÜİK

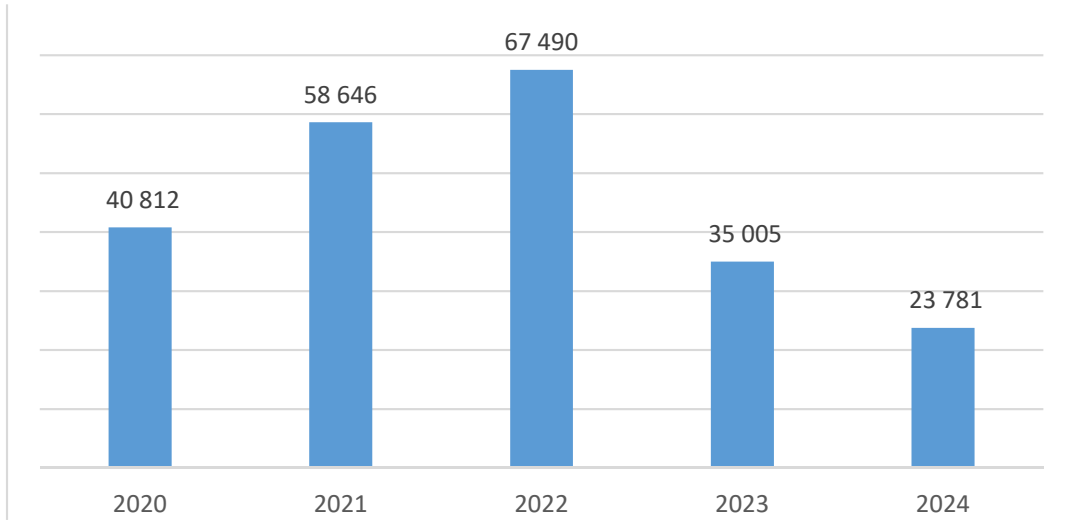
Yabancılara Konut Satışı

2023 yılına kadar hızla artan yabancı ülke vatandaşlarının Türkiye’de konut alımları, 2024 yılında gelen denetimlerin etkisiyle hızla düşüşe geçti. Yabancı ülke vatandaşlarının Türkiye’de konut alımları, 2024 Ocak-Aralık döneminde % 32 daralarak 24 bin adet dolayına düştü. Şehirlerde ise ilk sıraları 8416 konutla İstanbul, 8223 ile Antalya ve 2112 ile Mersin aldı. İzmir 2024’te 381 adede düştü. 2023 yılında 739 ve 2021’de yaklaşık 1500 konutla ilk sıralardaydı. İzmir’in yabancılara konut satışından aldığı pay da % 2,5’in ortalamaya sahip.

Yabancılara konut alımı sayısında İzmir



Türkiye’de yabancılara konut satışı sayısı

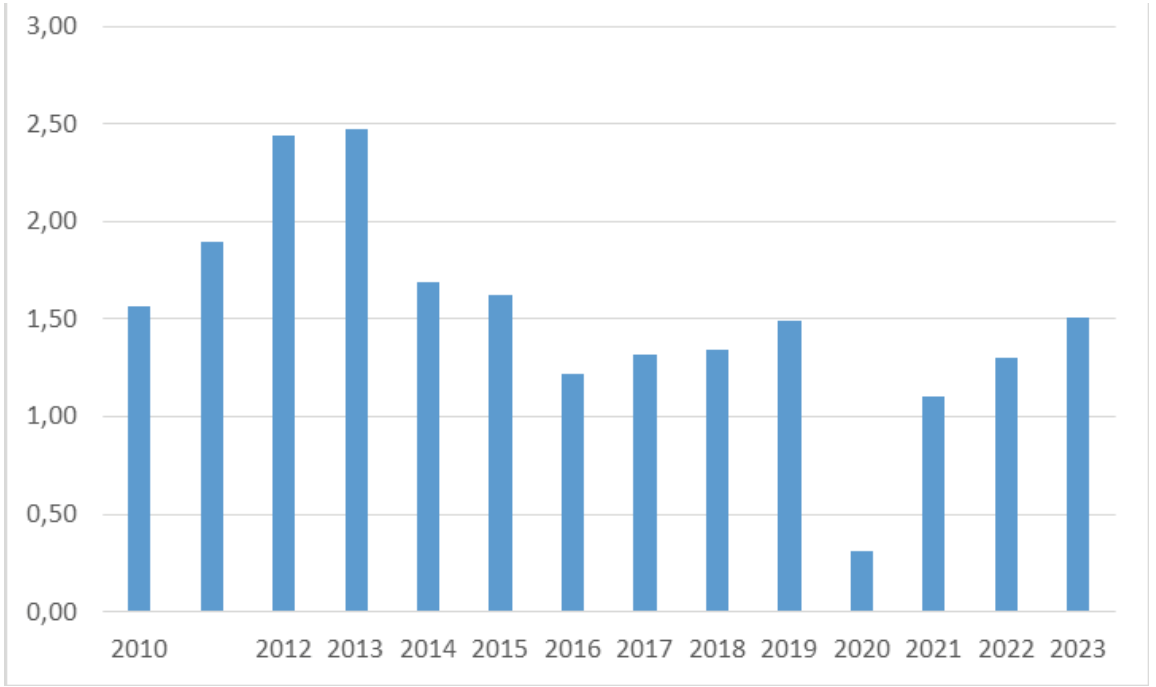


Kaynak: TPKGM

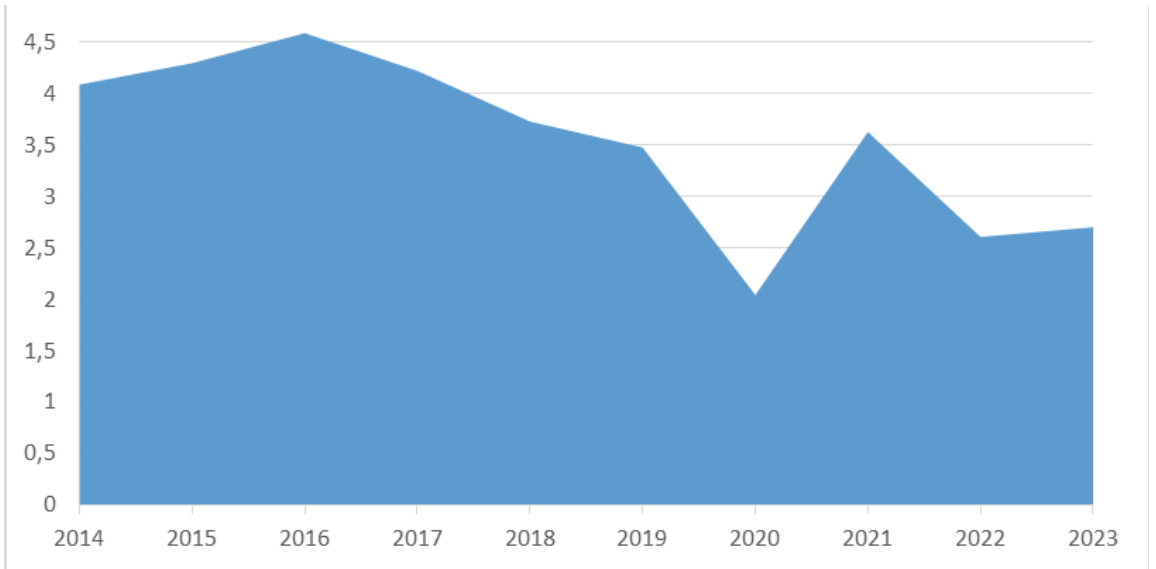
Turizm Geliri

İzmir'in turizmden elde ettiği gelirler, 2014-2016 dönemlerine 1,5 milyar Doların üzerine çıkarak rekor kırmıştı. 2023 yılı tamamlandığında hala o seviye aşamadı ancak çok yaklaşıldı. Kruvaziyer pazarının yeniden canlandığı 2024 ve ötesinde bu seviyenin aşılması beklenebilir. Türkiye açısından ele alındığında, İzmir kazanılan toplam 55 milyar Doları aştığı tahmin edilen gelirin % 4-5'inden son yıllarda % 3 dolaylarına indi.

İzmir'in tahmini turizm geliri, milyar Dolar



İzmir'in Türkiye'de turizm geliri payı, %



Kaynak: TÜİK, Turizmdatabank

TURİZM GÖSTERGELERİ



Resim: İzmir İstatistik Merkezinden alınmıştır

TURİZM GÖSTERGELERİ

İzmir'e gelen turist sayısı

	2010	2015	2023	2024
ALMANYA	276155	348.043	496.692	512 590
İNGİLTERE	117666	91.321	168.394	215 893
POLONYA	18335	29.388	81.137	100 231
HOLLANDA	77439	86.163	92.810	95 191
FRANSA	100248	90.330	63.078	67 688
İTALYA	138903	71.784	16.351	67 607
RUSYA FED.	13825	14.535	52.440	53 249
AZERBAYCAN	313	4.817	46.329	51 268
BELÇİKA	58842	56.909	47.982	48 905
A.B.D.	35746	17.236	31.675	48 105
İRAN	31716	55.922	48.841	47 476
İRLANDA	32964	29.475	32.159	38 389
İSVİÇRE	19039	28.382	30.545	34 375
AVUSTURYA	21491	22.935	27.369	30 226
YUNANİSTAN	34553	33.407	25.125	28 185
BULGARİSTAN	1799	4.237	20.493	25 258
K.K.T.C.	14610	18.044	13.600	20 363
İSPANYA	35153	11.598	5.330	18 206
MEKSİKA	1609	2.084	16.095	14 810
ÖZBEKİSTAN	43	83	1.632	13 824
ÇEK CUM.	1682	9.563	9.664	13 613
ROMANYA	1113	2.779	6.441	12 040
UKRAYNA	2714	2.804	9.398	11 976
SLOVAKYA	877	9.334	8.025	10 652
PORTEKİZ	3792	4.341	4.159	9 883
KANADA	9144	4.195	5.959	8 917
DANİMARKA	11094	13.745	9.098	8 068
İSVEÇ	14245	22.949	8.226	7 558
AVUSTRALYA	3857	8.451	3.267	6 136
BREZİLYA	1916	4.321	4.545	5 416
NORVEÇ	13964	5.489	4.646	4 846
ÇİN HALK CUM.	784	4.054	2.112	4 710
SİRBİSTAN&KARADAĞ	58	0	1.817	4 266
BELARUS (B. RUSYA)	19613	19.038	4.092	4 236
ARJANTİN	1409	2.285	2.584	4 071
HİNDİSTAN	536	2.001	2.975	3 992
GÜRCİSTAN	245	1.165	5.254	3 969
MACARİSTAN	1154	4.088	2.847	3 775
KOLOMBİYA	321	441	3.522	3 682
FİLİPİNLER	1112	1.953	3.321	3 130
KAZAKİSTAN	257	453	1.169	2 786
KOSOVA	148	505	2.349	2 776
BOSNA HERSEK	474	681	1.509	2 740
MAKEDONYA	270	560	1.798	2 604
LİTVANYA	713	1.164	1.839	1 779
SİRBİSTAN&KARADAĞ	58	0	1.817	3 741
MAKEDONYA	270	560	1.798	2 041

İzmir'e gelen turist sayısı

	2010	2015	2023	2024
LİTVANYA	713	1.164	1.839	2 323
G. KORE	9144	4.395	1.198	1 727
LÜBNAN	390	4.170	2.351	1 722
ENDONEZYA	228	364	605	1 660
JAPONYA	3168	2.730	1.084	1 595
ARNAVUTLUK	408	531	1.055	1 562
LETONYA	249	571	1.105	1 404
ŞİLİ	484	993	568	1 280
HIRVATİSTAN	1618	1.454	1.223	1 242
FAS	858	1.268	947	1 211
ÜRDÜN	75	180	1.948	1 157
G. KIBRIS RUM YÖN.	961	1.011	472	1 082
SURİYE	1064	19.612	1.209	922
MİLLİYETSİZ	252	831	1.184	917
YENİ ZELANDA	805	883	602	905
GÜNEY AFRIKA CUM.	731	1.896	667	869
LÜKSEMBURG	530	762	895	804
İSRAİL	289	1.299	8.550	760
TUNUS	614	578	385	690
KARADAĞ	216	137	296	667
MOLDOVA CUM.	151	263	550	663
MISIR	237	194	609	640
KIRGIZİSTAN	77	341	408	609
SLOVENYA	1684	1.700	533	579
PAKİSTAN	68	153	518	541
FİNLANDİYA	4551	4.160	558	513
S.ARABİSTAN	121	78	230	447
IRAK	148	194	566	437
CEZAYİR	241	346	418	398
TAYLAND	163	291	300	355
MALTA	320	253	88	329
VENEZÜELLA	461	223	160	317
LİBYA	42	125	72	316
ESTONYA	319	257	225	302
SİNGAPUR	120	213	275	295
KUVEYT	25	1.001	5.047	283
TACİKİSTAN	11	37	158	271
MALEZYA	224	221	238	249
TÜRKMENİSTAN	43	99	228	230
B.A.EMİRLİĞİ	11	82	114	197
İZLANDA	119	143	125	191
BANGLADEŞ	23	29	92	119
ERMENİSTAN	35	160	65	107
KATAR	6	18	95	85
BAHREYN	14	44	30	81
SUDAN	14	8	41	34
YEMEN	0	30	46	25
OKYANUSYA	0	0	0	
DİĞER	2567	4.541	6.939	5 920
YABANCI TOPLAM	1155820	1.201.921	1.494.322	1 719 524
TÜRKİYE	431186	590.631	965.590	1 208 713
GENEL TOPLAM	1587006	1.792.552	2.459.912	2 928 237

Kaynak: KTB

İlçelere göre geceleme sayısı / 2023

	Toplam geceleme
Konak	1.759.717
Çeşme	1.081.291
Selçuk	1.073.826
Menderes	1.013.397
Gaziemir	252.726
Seferihisar	228.512
Balçova	176.610
Bornova	140.460
Foça	119.461
Urla	113.626
Aliağa	113.340
Buca	96.745
Karşıyaka	84.153
Narlıdere	72.995
Bayraklı	72.678
Bergama	69.585
Çiğli	64.807
Dikili	54.498
Kemalpaşa	45.223
Tire	33.579
Torbalı	33.531
Karaburun	30.677
Alsancak	22.516
Ödemiş	22.256
Bayındır	6.816
Güzelbahçe	4.016

	Türkiye T.C
Konak	1.194.754
Çeşme	892.748
Selçuk	224.733
Menderes	200.117
Seferihisar	159.518
Gaziemir	152.117
Bornova	128.558
Balçova	117.444
Urla	110.443
Foça	107.043
Buca	95.322
Aliağa	83.162
Karşıyaka	63.217
Bergama	60.112
Çiğli	59.757
Narlıdere	59.156
Bayraklı	53.439
Dikili	48.778
Tire	33.221
Torbalı	31.173
Kemalpaşa	30.615
Karaburun	30.077
Ödemiş	21.930
Alsancak	18.703
Bayındır	6.809
Güzelbahçe	3.830

Kaynak: KTB

İlçelere göre geceleme sayısı / 2023

	Almanya
Menderes	368.166
Selçuk	223.739
Çeşme	84.611
Konak	60.261
Seferihisar	54.603
Gaziemir	14.559
Balçova	11.223
Aliğa	7.691
Foça	7.098
Karşıyaka	3.535
Dikili	1.836
Bayraklı	1.530
Urla	1.394
Kemalpaşa	1.061
Bergama	1.000
Narlıdere	779
Bornova	748
Alsancak	549
Çiğli	520
Buca	281
Karaburun	269
Torbalı	164
Güzelbahçe	88
Tire	28
Ödemiş	5
Güzelbahçe	4.016

	İngiltere
Selçuk	185.533
Menderes	118.582
Konak	26.915
Çeşme	6.477
Gaziemir	5.869
Balçova	2.309
Bayraklı	1.941
Seferihisar	1.293
Karşıyaka	802
Bornova	695
Foça	534
Dikili	521
Kemalpaşa	481
Narlıdere	321
Aliğa	287
Çiğli	268
Alsancak	225
Bergama	184
Urla	67
Tire	32
Torbalı	1

Kaynak: KTB

İlçelere göre geceleme sayısı / 2023

	Polonya
Selçuk	96.336
Menderes	55.909
Konak	6.440
Seferihisar	1.955
Gaziemir	1.440
Aliağa	904
Balçova	579
Karşıyaka	499
Çeşme	328
Kemalpaşa	208
Bayraklı	65
Bergama	43
Çiğli	34
Foça	34
Narlıdere	25
Buca	16
Bornova	15
Dikili	12
Urla	7
Alsancak	2

Kaynak: KTB

	Belçika
Menderes	82008
Selçuk	15542
Konak	3266
Çeşme	1849
Gaziemir	1200
Balçova	1014
Karşıyaka	858
Dikili	494
Aliağa	293
Bayraklı	262
Seferihisar	248
Urla	186
Çiğli	106
Bergama	87
Foça	76
Bornova	45
Narlıdere	35
Buca	33
Alsancak	28
Kemalpaşa	21
Torbali	1

İlçelere göre geceleme sayısı / 2023

	Rusya Fed.
Menderes	28.005
Konak	27.384
Selçuk	16.475
Çeşme	11.268
Gaziemir	3.391
Balçova	1.993
Karşıyaka	1.497
Aliağa	1.263
Seferihisar	849
Foça	662
Bergama	511
Bayraklı	491
Bornova	420
Kemalpaşa	246
Narlidere	210
Çiğli	144
Tire	94
Dikili	85
Alsancak	68
Urla	55
Buca	41
Karaburun	31
Torbalı	23
Güzelbahçe	10
Ödemiş	1

	Hollanda
Menderes	41.399
Selçuk	26.502
Konak	9.319
Çeşme	6.880
Gaziemir	3.481
Balçova	2.791
Aliağa	1.059
Dikili	778
Seferihisar	677
Bayraklı	401
Foça	364
Karşıyaka	306
Kemalpaşa	203
Bornova	142
Urla	129
Bergama	94
Alsancak	75
Buca	51
Narlidere	47
Torbalı	42
Karaburun	29
Ödemiş	13
Çiğli	6
Tire	4

Kaynak: KTB

İlçelere göre geceleme sayısı / 2023

	TESİSE GELİŞ			GECELEME		
	YABANCI	YERLİ	TOPLAM	YABANCI	YERLİ	TOPLAM
Aliağa	11 874	43 093	54 967	30 178	83 162	113 340
Alsancak	2 013	11 755	13 768	3 813	18 703	22 516
Balçova	25 847	69 001	94 848	59 166	117 444	176 610
Bayraklı	11 475	34 435	45 910	19 239	53 439	72 678
Bergama	5 091	33 518	38 609	9 473	60 112	69 585
Bornova	6 351	81 255	87 606	11 902	128 558	140 460
Buca	783	54 236	55 019	1 423	95 322	96 745
Çeşme	71 915	388 286	460 201	188 543	892 748	1 081 291
Çiğli	1 912	36 099	38 011	5 050	59 757	64 807
Dikili	2 558	22 867	25 425	5 720	48 778	54 498
Foça	5 636	59 916	65 552	12 418	107 043	119 461
Gaziemir	65 045	94 976	160 021	100 609	152 117	252 726
Güzelbahçe	87	1 921	2 008	186	3 830	4 016
Karaburun	279	14 845	15 124	600	30 077	30 677
Karşıyaka	7 835	34 677	42 512	20 936	63 217	84 153
Kemalpaşa	7 972	17 053	25 025	14 608	30 615	45 223
Konak	303 926	741 028	1 044 954	564 963	1 194 754	1 759 717
Menderes	286 685	82 196	368 881	813 280	200 117	1 013 397
Narlıdere	8 494	37 509	46 003	13 839	59 156	72 995
Ödemiş	147	13 523	13 670	326	21 930	22 256
Seferihisar	25 007	73 228	98 235	68 994	159 518	228 512
Selçuk	300 170	93 184	393 354	849 093	224 733	1 073 826
Tire	137	18 209	18 346	358	33 221	33 579
Torbalı	829	16 545	17 374	2 358	31 173	33 531
Urla	1 463	62 251	63 714	3 183	110 443	113 626
Bayındır	3	3 890	3 893	7	6 809	6 816
Toplam	1 153 534	2 139 496	3 293 030	2 800 265	3 986 776	6 787 041

Kaynak: KTB

İlçelere göre geceleme sayısı / 2023

	ORTALAMA KALIŞ SÜRESİ			DOLULUK ORANI(%)		
	YABANCI	YERLİ	TOPLAM	YABANCI	YERLİ	TOPLAM
Aliağa	2,54	1,93	2,06	10,21	28,15	38,36
Alsancak	1,89	1,59	1,64	5,19	25,47	30,66
Balçova	2,29	1,70	1,86	13,65	27,10	40,75
Bayraklı	1,68	1,55	1,58	13,56	37,68	51,24
Bergama	1,86	1,79	1,80	7,14	45,33	52,48
Bornova	1,87	1,58	1,60	3,54	38,19	41,73
Buca	1,82	1,76	1,76	0,81	54,34	55,15
Çeşme	2,62	2,30	2,35	4,61	21,81	26,42
Çiğli	2,64	1,66	1,70	4,55	53,89	58,45
Dikili	2,24	2,13	2,14	2,92	24,91	27,83
Foça	2,20	1,79	1,82	3,61	31,12	34,73
Gazimir	1,55	1,60	1,58	23,35	35,30	58,65
Güzelbahçe	2,14	1,99	2,00	1,72	35,46	37,19
Karaburun	2,15	2,03	2,03	0,40	20,11	20,51
Karşıyaka	2,67	1,82	1,98	10,85	32,76	43,61
Kemalpaşa	1,83	1,80	1,81	14,09	29,53	43,62
Konak	1,86	1,61	1,68	14,22	30,08	44,30
Menderes	2,84	2,43	2,75	60,52	14,89	75,41
Narlıdere	1,63	1,58	1,59	5,24	22,42	27,66
Ödemiş	2,22	1,62	1,63	0,42	27,92	28,34
Seferihisar	2,76	2,18	2,33	7,23	16,71	23,94
Selçuk	2,83	2,41	2,73	45,87	12,14	58,01
Tire	2,61	1,82	1,83	0,25	23,48	23,73
Torbalı	2,84	1,88	1,93	3,00	39,72	42,73
Urla	2,18	1,77	1,78	0,91	31,71	32,63
Bayındır	2,33	1,75	1,75	0,12	120,09	120,21
Toplam	2,43	1,86	2,06	17,22	24,52	41,74

İzmir toplam Doluluk oranı, %

	2017	2018	2019	2020	2021	2022	2023	2024
Ocak	29,87	39,36	33,66	34,23	15,82	26,8	24,44	23,95
Şubat	29,72	34,5	30,35	31,06	18,46	20,53	23,26	25,21
Mart	35,19	38,21	38,04	15,71	23,42	37,7	26,93	26,68
Nisan	32,81	40,25	45,95	3,08	15,84	32,7	35,44	37,68
Mayıs	39,94	32,36	42,08	4,48	19,72	46,78	36,51	41,97
Haziran	44,58	56,25	65,04	16,85	39,12	56,34	50,62	49,41
Temmuz	67,26	81,59	79,53	35,63	71,09	66,33	57,2	61,88
Ağustos	75,37	87,08	85,32	51,67	76,21	71,51	66,04	70,92
Eylül	55,89	64,96	66,52	18,71	53,82	53,4	54,93	51,98
Ekim	40,2	46,99	51,41	29,16	49,43	44,09	44,5	47,68
Kasım	33,22	22,17	34,82	20,63	30,2	29,97	26,42	29,19
Aralık	35,44	23,99	33,29	9,11	30,3	28,4	27,11	

Kaynak: KTB

İzmir ve Türkiye’de tesis ve yatak sayısı

	İzmir Tesis	İzmir Yatak	Türkiye Tesis	Türkiye Yatak
2023-1	1 651	78 853	19 966	1 765 847
2023-2	1 655	77 641	20 015	1 747 710
2023-3	1 651	77 332	20 022	1 750 726
2023-4	1 657	79 196	20 059	1 774 309
2023-5	1 655	79 678	19 975	1 774 966
2023-6	1 669	80 515	20 116	1 777 022
2023-7	1 674	80 619	20 127	1 777 758
2023-8	1 680	80 602	20 168	1 781 377
2023-9	1 682	79 340	20 203	1 760 403
2023-10	1 683	80 708	20 231	1 786 283
2023-11	1 692	81 038	20 267	1 787 271
2023-12	1 693	80 991	20 268	1 787 942
2024-1	1 703	81 181	20 304	1 790 976
2024-2	1 709	81 257	20 382	1 794 184
2024-3	1 720	82 136	20 451	1 797 348
2024-4	1 725	82 277	20 491	1 797 637
2024-5	1 734	82 536	20 532	1 798 085
2024-6	1 763	82 220	20 735	1 806 277
2024-7	1 781	82 826	20 876	1 811 743
2024-8	1 795	83 279	20 962	1 813 821
2024-9	1 815	83 706	21 156	1 823 032
2024-10	1 830	83 841	21 234	1 826 628
2024-11	1 831	83 419	21 374	1 833 692
2024-12	1 847	83 766	21 502	1 834 316

İzmir’de kruvaziyer yolcu sayısı

	İSTANBUL	KUŞADASI	İZMİR	ANTALYA	MUĞLA
2013	689.417	577.685	556.889	205.570	154.480
2014	518.935	556.745	327.262	194.959	110.371
2015	595.880	567.315	290.805	194.992	133.180
2016	43.543	349.781	89.604	56.307	16.451
2017	1.332	119.884	75.292	52.491	24.914
2018	0	121.821	51.157	10.679	5.746
2019	7.513	181.193	50.229	15.406	37.506
2020	0	1.642	0	182	0
2021	3.914	9.057	0	1.341	30.779
2022	252.026	496.211	79.195	39.518	13.131
2023	402.729	779.434	92.583	59.198	131.582
2024	439.968	821.748	230.094	49.190	235.447

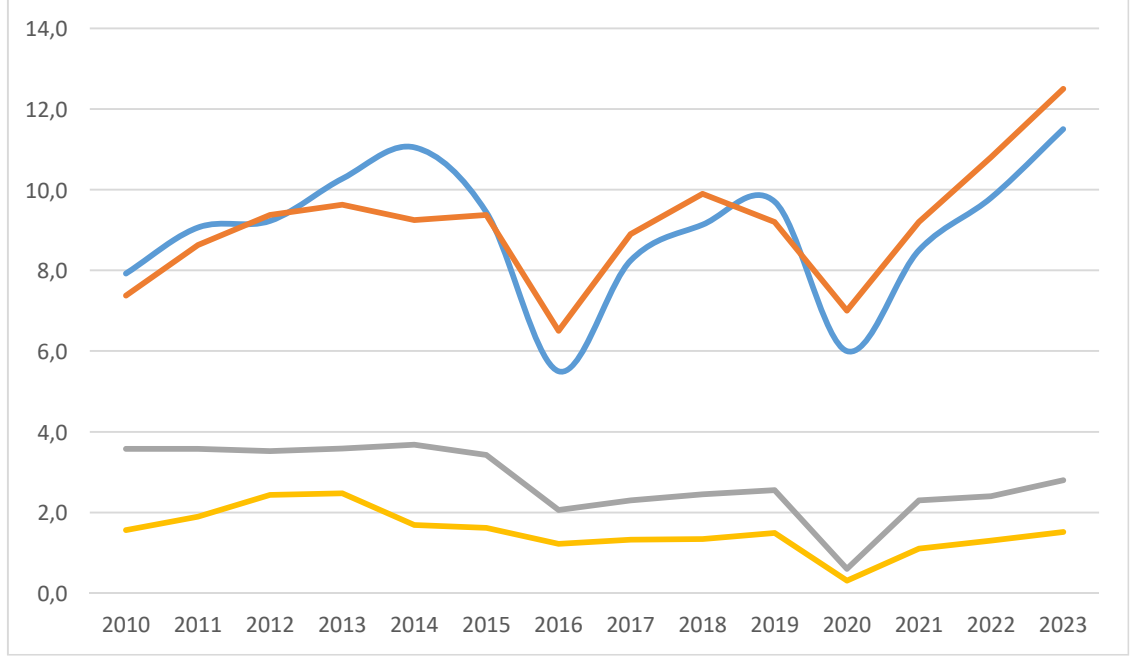
Kaynak: Ulaştırma Bakanlığı

İzmir konaklama tesisleri/ilçeler-2023

	İşletme Belgeli			Yatırım Belgeli			Basit Tesis		
	TESİS	ODA	YATAK	TESİS	ODA	YATAK	TESİS	ODA	YATAK
Aliğa	5	466	934	1	121	242	10	299	702
Balçova	4	759	1.524						
Bayraklı	1	197	394	1	189	378			
Bayındır	1	12	21						
Bergama	3	136	272				21	307	652
Bornova	4	275	554	1	75	150	19	299	652
Buca	1	16	32	0	0	0	42	605	1610
Çeşme	87	4.865	10.162	30	1.973	4.819	582	7453	15683
Çiğli	1	78	156	1	158	338	8	107	258
Dikili	7	307	635	1	19	38	31	427	916
Foça	11	415	840	4	500	1010	61	778	1628
Gaziemir	6	490	957	2	158	324	9	238	480
Güzelbahçe							2	20	40
Karaburun	4	67	98	2	50	100	58	748	1627
Karşıyaka	4	226	452				10	121	256
Kemalpaşa	1	116	232	1	99	280	2	43	86
Kınık							1	11	22
Konak	67	4.772	9.440	7	542	1140	132	3134	6300
Menderes	12	2888	6.039	4	668	1554	59	1549	3508
Menemen							1	26	52
Narlıdere	3	364	733				5	86	172
Ödemiş	6	118	231	1	24	48	14	163	331
Seferihisar	18	1.369	2.878	2	519	1094	141	1858	4299
Selçuk	14	2.620	5.601				91	912	1882
Tire	3	150	300				5	51	114
Torbalı	2	109	218	2	59	88	2	47	102
Urla	19	217	436	2	39	78	84	814	1688
Toplam	284	21.032	43.184	63	5.472	12.234	1390	20.111	43.002

Kaynak: KTB

Bazı şehirlerde turizm geliri, milyar Dolar



İzmir'de toplanan konaklama vergisi, bin TL

	İzmir	Türkiye
Oca.24	19.419	701.569
Şub.24	11.673	339.298
Mar.24	8.274	296.610
Nis.24	8.584	317.956
May.24	13.997	538.914
Haz.24	17.022	908.627
Tem.24	29.651	1.439.614
Ağu.24	44.954	1.996.633
Eyl.24	55.643	2.359.846
Eki.24	32.810	2.172.404
Kas.24	21,231	1.339.212

Kaynak: KTB, Turizmdatabank

Bazı şehirlerde toplam gecelemler

	Yabancı		T.C		Toplam	
	Ocak-Aralık 23	Ocak-Aralık 24	Ocak-Aralık 23	Ocak-Aralık 24	Ocak-Aralık 23	Ocak-Aralık 24
Antalya	81.577.296	87.346.003	12.453.693	13.392.660	94.030.989	100.738.663
İstanbul	22.372.086	23.799.373	7.376.332	7.832.560	29.748.418	31.631.933
Muğla	10.813.124	12.094.758	5.404.405	6.232.409	16.217.529	18.327.167
İzmir	2.800.265	2.793.558	3.986.776	4.095.555	6.787.041	6.889.113
Aydın	3.743.031	3.820.378	2.117.143	2.085.602	5.860.174	5.905.980
Ankara	1.110.597	1.154.971	4.889.043	4.750.583	5.999.640	5.905.554
Bursa	758.725	692.745	2.128.057	2.231.835	2.886.782	2.924.580
Novşehir	1.393.279	1.797.416	1.182.487	1.056.164	2.575.766	2.853.580
Mersin	291.620	328.954	1.787.691	1.674.019	2.079.311	2.002.973
Kocaeli	393.186	391.341	1.502.052	1.598.458	1.895.238	1.989.799
Balıkesir	142.797	158.190	1.656.092	1.645.504	1.798.889	1.803.694
Trabzon	857.918	978.331	639.421	799.116	1.497.339	1.777.447
Adana	219.155	179.527	1.566.306	1.512.855	1.785.461	1.692.382
Afyonkarahisar	61.054	53.125	1.527.525	1.521.312	1.588.579	1.574.437
Konya	238.092	287.331	1.246.567	1.280.953	1.482.659	1.538.284
Gaziantep	231.449	221.471	1.206.362	1.291.403	1.437.811	1.512.874
Denizli	687.375	793.544	641.312	666.900	1.328.687	1.460.444
Edirne	390.285	393.336	743.672	976.049	1.133.957	1.369.385
Çanakkale	232.216	216.709	1.024.469	1.056.191	1.256.685	1.272.900
Sakarya	138.030	113.648	953.523	1.100.212	1.091.553	1.213.860
Hatay	55.506	50.769	892.403	981.235	947.906	1.032.004
Eskişehir	84.590	88.869	769.397	921.648	853.987	1.010.517
Kayseri	147.836	150.422	727.165	814.533	875.001	964.955
Samsun	83.655	77.248	919.308	882.244	1.002.963	959.492
Diyarbakır	54.936	61.068	816.199	876.362	871.135	937.430
Bolu	117.095	87.721	809.570	845.564	926.665	933.285
Manisa	65.988	73.165	737.818	648.430	803.806	721.595
Van	377.265	346.599	315.516	372.228	692.781	718.827
Şanlıurfa	31.668	37.370	472.674	629.200	504.342	686.570
Kütahya	14.559	42.518	613.158	610.811	627.717	653.329
Mardin	44.176	45.007	406.213	572.958	450.389	617.965
Yalova	211.432	192.813	383.275	407.457	594.707	600.270
Ordu	47.353	29.664	513.993	531.075	561.346	560.739
Erzurum	67.994	64.094	464.193	475.423	532.187	539.517
Sivas	31.536	30.122	402.875	454.991	434.411	485.113
Tekirdağ	102.731	81.150	385.982	399.972	488.713	481.122
Kahramanmaraş	5.533	8.096	365.289	419.372	370.822	427.468
İsparta	27.362	24.637	425.378	396.148	452.740	420.785
Tokat	10.382	8.579	326.780	387.075	337.162	395.654
Kastamonu	8.834	7.715	325.820	354.393	334.654	362.108
Elazığ	5.625	7.944	396.818	348.428	402.443	356.372
Düzce	23.586	21.348	313.090	329.139	336.676	350.485
Bartın	12.394	10.622	331.633	339.783	344.027	350.405
Kars	8.392	8.506	301.721	337.503	310.113	346.009
Erzincan	21.189	15.414	325.123	307.844	346.292	323.258
Zonguldak	38.641	28.502	343.071	291.829	381.712	320.331
Giresun	13.194	13.954	296.087	287.614	309.281	301.668
Batman	21.104	21.689	264.000	268.024	285.104	289.713
Amasya	18.393	19.223	271.354	268.902	289.747	288.125
Malatya	11.865	10.034	260.451	277.949	272.316	287.983
Kırklareli	35.147	28.974	208.414	242.327	243.561	271.301
Burdur	9.910	13.002	244.953	257.250	254.863	270.252
Rize	74.478	43.408	213.207	217.251	287.685	280.659
Niğde	6.803	9.968	183.794	242.583	190.597	252.551
Aksaray	18.120	18.252	246.177	232.728	264.297	250.980
Karabük	39.514	54.143	183.961	183.384	223.475	237.527
Çorum	13.533	15.721	242.500	220.789	256.033	236.510
Sinop	2.958	2.892	218.401	216.612	221.359	219.504
Yozgat	5.357	4.088	202.998	206.000	208.355	210.088
Muş	1.546	918	162.946	208.422	164.492	209.340
Uşak	6.512	6.964	160.400	199.544	166.912	206.508
Artvin	13.343	15.925	182.520	190.228	195.863	206.153
Bilecik	8.202	5.112	231.489	198.852	239.691	203.964
Şimşak	11.265	7.919	142.043	189.625	153.308	197.544
Adıyaman	5.723	4.183	156.607	168.301	162.330	172.484
Kırşehir	8.695	9.340	164.013	157.194	172.708	166.534
Çankırı	3.850	3.742	135.288	145.598	139.138	149.340
Karaman	8.667	7.290	148.805	130.154	157.472	137.444
Bitlis	3.155	4.160	128.780	123.398	131.935	127.558
İğdır	29.607	22.578	93.609	101.956	123.216	124.534
Ağrı	40.998	43.143	68.989	68.404	109.987	111.547
Tunceli	1.124	2.448	81.220	98.803	82.344	101.251
Ardahan	3.005	2.785	100.670	94.209	103.675	96.994
Osmaniye	1.702	5.462	60.801	82.864	62.503	88.326
Hakkari	7.391	6.666	81.009	81.582	88.400	88.248
Bayburt	653	988	55.593	71.344	56.246	72.332
Kırkkale	4.631	3.248	74.986	66.099	79.617	69.347
Gümüşhane	3.703	1.006	65.897	55.179	69.600	56.185
Bingöl	1.723	1.826	55.193	53.223	56.916	55.049
Siirt	317	496	58.300	53.036	58.617	53.532
Kilis	6.654	3.291	32.453	22.795	39.107	26.086
TOPLAM	130.592.660	139.599.507	72.595.298	76.418.208	203.187.958	216.017.715

Kaynak: KTB, Turizmdatabank

MICHELIN Yıldızı Alan Restoranlar

Michelin Rehberi İstanbul, İzmir ve Muğla'nın 2025 restoran seçkisini açıkladı. Narımor ve Casa Lavanda ilk yıldızlarını alırken, 9 yeni restoran Bib Gourmand ile ödüllendirildi. 6 yeni restoran çevreye duyarlı yaklaşımları karşılığında Michelin Yeşil Yıldızı ile ödüllendirildi. Michelin listesi, 32 yeni adresle zenginleşirken, Türkiye'deki tavsiye edilen mekan sayısı İstanbul'da 77, İzmir'de 24 ve Muğla'da 31 olmak üzere toplam 132'ye ulaştı.

MICHELIN Rehberi 2025 Seçkisi – İzmir

- Narımor • OD Urla • Teruar Urla • Vino Locale • Adil Müftüoğlu • Aslında Meyhane • Asma Yaprağı • Ayşa Boşnak Börekçisi Beğendik Abi • Hiç Lokanta
- LA Mahzen • Tavacı Recep Usta • Amavi • Birinci Kordon Balık Restoran • Gula
- Urla • Hus Şarapçılık • İsabey Bağevi • Kasap Fuat Kasap Fuat Çeşme • Levan
- Ortaya Alaçatı • Ristorante Pizzeria Venedik • Scappi • Soto Alaçatı



YÖNETİM KURULU

Mehmet İŞLER	ETİK Yönetim Kurulu Başkanı
Bilge DURDU	ETİK Başkan Yardımcısı
İbrahim BABAK	ETİK Başkan Yardımcısı
Orhan BELGE	ETİK Başkan Yardımcısı
Uğur ŞAHBAZ	ETİK Başkan Yardımcısı
Bülent TERCAN	ETİK Başkan Yardımcısı
Haluk ALAY	ETİK Başkan Yardımcısı
Teoman ŞENSOY	ETİK Başkan Yardımcısı
Kerem ÜNSAL	Genel Sekreter
Fuat BALLICA	Muhasip Üye
Zafer CANBAZ	ETİK Yönetim Kurulu Üyesi
Selin AVŞAR İNANLI	ETİK Yönetim Kurulu Üyesi
Mine DERVİŞOĞLU	ETİK Yönetim Kurulu Üyesi
Olcayto AKKOYUNLU	ETİK Yönetim Kurulu Üyesi
Sevil GÖRGÜLÜ	ETİK Yönetim Kurulu Üyesi
Serkan SİĞİNMIŞ	ETİK Yönetim Kurulu Üyesi
Sinem TÜRKSOYSAL	ETİK Yönetim Kurulu Üyesi
Güner GÜNEY	ETİK Yönetim Kurulu Üyesi
Ferhan ADEMİHAN	ETİK Yönetim Kurulu Üyesi
İlter YILMAZ	ETİK Yönetim Kurulu Üyesi
Seda ZABITÇI	ETİK Yönetim Kurulu Üyesi
Ertuğrul UZAK	ETİK Yönetim Kurulu Üyesi
Makbule BEYENÇ	ETİK Yönetim Kurulu Üyesi
Melik KIZILCAN	ETİK Yönetim Kurulu Üyesi
Latife KARASU	ETİK Yönetim Kurulu Üyesi
Recep Muvahhit AKAN	ETİK Yönetim Kurulu Üyesi
Ergin VURGUN	ETİK Yönetim Kurulu Üyesi
Gökhan ŞENGEL	ETİK Yönetim Kurulu Üyesi
Süleyman Hakan AYDIN	ETİK Yönetim Kurulu Üyesi
Zeki HOZER	ETİK Yönetim Kurulu Üyesi
Tayfur Settari KAPLAN	ETİK Yönetim Kurulu Üyesi

DENETİM KURULU

Sinem KURTURAL	ETİK Denetim Kurulu Başkanı
Fatma OKUR	ETİK Denetim Kurulu Üyesi
Nur ERTEN	ETİK Denetim Kurulu Üyesi